

Тексерілді!
Аманжол

Тәрбиелеу-білімберу процесінің циклограммасы
Наурыз айы 1 аптасы

Топ: «Аққайың» Орта топ.

Балалардың жасы: 3 жас


Жоспардың құрылу кезеңі : 3.03 – 07.03.2025ж **Апта дәйек сөзі: «Патриотизм - ата-анаңды құрметтей білуің...»(Б.Момышұлы)**

Күн тәртібінің үлгісі	Дүйсенбі	Сейсенбі	Сәрсенбі	Бейсенбі	Жұма
Балаларды қабылдау	«Менің Қазақстаным» ҚР Әнұранын орындау				
	Балалардың көңіл-күйін бақылау. дене қызуын өлшеп тазалықтарын тексеру. Арнайы журналға тіркеу. Мәдени-гигиеналық шараның орындалуын қадағалау. Медбике, психологпен бірлескен жұмыс.				
Ата-аналармен әңгімелесу, кеңес беру	«Өнегелі 15 минут «Балалардың демалыс күндерін қалай, қайда өткізгендері жайлы» әңгімелесу. Ата-аналараға ертеңгілік жаттығуға балаларды үлгертіп әкелулерін ата-аналарға түсіндіру				
Балалардың дербес әрекеті (баяу қимылды ойындар, үстел үсті ойындары, Бейнелеу әрекеті, кітаптар қарау	Картотека № 18 Дид ойын: «Қайсысы қайда тіршілік етеді?» Мақсаты: суреттерден көрген заттарының аттарын атап, олардың қайда өмір сүретінін біледі.	Картотека № 21 Дид ойын: «Балық аулау» Мақсаты: сұрақтарға жауап бергізе отырып, логикалық қабілетін дамиды.	Картотека № 20 Дид ойын: «Орнын тап» Мақсаты: балаларға өз бөлмесіне қажетті мүліктердің аттарын айтқып суреттен таба біледі.	Картотека № 17 Дид ойын: «Жеке атауын ата» Мақсаты: көкіністердің аттарын жеке – жеке атап, түстерін, пішіндерін ажырата біледі.	Картотека № 15 Дид ойын: «Құстарға көмектесеміз?» Мақсаты: Балалар құстар туралы түсініп, өз ойын айта алады.

және тағы басқа әрекеттер	Танымдық және зияткерлік дағдыларды дамыту картотекасынан				
Таңертенгі жаттығу	Күй күмбірі – баланы қабылдау кезінде қазақтың күй өнерін бала бойына сіңіру. Наурыз айының 1- аптасына арналған таңғы жаттығу кешені. Жаттығу кешені қосымша тіркелген Мақсаты: Жалпы даму жаттығуларын дұрыс жасай отырып, баланың қимыл-қозғалысын шындау				
Таңғыас	Үнемді тұтыну - «Суды, тамақты, энергияны үнемді тұтыну» Балалардың беті қолын жуып, таңғы асқа отыру. Ас ішу мәдениетімен таныстырып отыру. Қасық, шанышқыны дұрыс пайдалануды үйрету. Асты сөйлемей ішу. Астан соң беті – қолды жуу.				
Ұйымдастырылған іс-әрекетке дайындық	«Балалар кітапханасы»-жобасы аясында, тілдік мәдениетті дамыту.				
	Мына аспан астында Жақсы дос көп табылар Мен де соның бірімін, Сыйлығымды ал!	Ашық менің жүрегім Бұлғи күліп жүремін. Бірге ойнап бір жүрер Достарым көп, білемін!	Сиқырлы айнадан Өзімді көрермін. Бақыттан жайнаған. Көзімді көрермін.	Шақырамын сендерді Жолдастарым кел бері Толтырайық шаттыққа, Дөгеленген шеңберді.	Бақыт толы шеңберге, Шаттық толы шеңберге, Қол ұстасып келдік біз, Жан достармыз енді біз.
Ұйымдастырылған іс әрекет	Дене шынықтыру Міндеті: Балаларды қозғалыс және жүгіру бағыты өзгеріп, шеңбер бойымен жүру және жүгіру жаттығуларын жасаңыз; тепе-теңдік және секіру жаттығуларын қайталау. Күтілетін нәтиже: - сапібекте бір-бірден жүру дағдысын;	Дене шынықтыру Міндеті: Балаларды қозғалыс және жүгіру бағыты өзгеріп, шеңбер бойымен жүру және жүгіру жаттығуларын жасаңыз; тепе-теңдік және секіру жаттығуларын қайталау. Күтілетін нәтиже: - сапібекте бір-бірден жүру дағдысын; - екі сызықтың	Музыка Педагог жоспары бойынша Бағдарлама: «Асыл мұра»	Қазақ тілі Тақырыбы: «Қуыршақ Айарудың камзолы» Мақсаты: Ұлттық киім ерекшеліктерімен таныстыру. Балаларды әңгімелеуге үйрету Қуыршақ, бізге қонаққа келді»(ойыншықты суреттеу арқылы әңгіме құрау) 1.Шаттық шеңбері Армысыз, қайырлы	Дене шынықтыру Міндеті: Балаларды қозғалыс және жүгіру бағыты өзгеріп, шеңбер бойымен жүру және жүгіру жаттығуларын жасаңыз; тепе-теңдік және секіру жаттығуларын қайталау. Күтілетін нәтиже: Ұйымдастырылған

<p>- екі сызықтың арасымен жүру дағдысын игереді</p> <p>- қажетті бастапқы қалыпты қабылдауды;</p> <p>- жұппен тұруды (қолдарынан ұстап);</p> <p>- саптізбекте өзінің орнын таба білуді және сақтауды;</p> <p>Тілдік мақсат:</p> <p>Ұйымдастырылған оқу қызметінің нәтижесі бойынша талқылауға қатысу - сұрақтарға жауап береді:</p> <p>ҮІӨ өткізілу барысы</p> <p>-сапқа тұрғызу</p> <p>-сәлемдесу</p> <p>1 бөлім. Бағанда бір-бірден жүру, шеңбер бойымен жүруге көшу. Мұғалімнің белгісі бойынша қозғалыста бұрылып, жүруді жалғастыру; жүгіруге көшу. Кезектесіп жүру және жүгіру. Мұғалімнің белгісімен тоқтап кездейсоқ тәртіппен жүру және жүгіру.</p>	<p>арасымен жүру дағдысын игереді</p> <p>- қажетті бастапқы қалыпты қабылдауды;</p> <p>- жұппен тұруды (қолдарынан ұстап);</p> <p>- саптізбекте өзінің орнын таба білуді және сақтауды;</p> <p>Тілдік мақсат:</p> <p>Ұйымдастырылған оқу қызметінің нәтижесі бойынша талқылауға қатысу - сұрақтарға жауап береді:</p> <p>ҮІӨ өткізілу барысы</p> <p>-сапқа тұрғызу</p> <p>-сәлемдесу</p> <p>1 бөлім. Бағанда бір-бірден жүру, шеңбер бойымен жүруге көшу. Мұғалімнің белгісі бойынша қозғалыста бұрылып, жүруді жалғастыру; жүгіруге көшу. Кезектесіп жүру және жүгіру. Мұғалімнің белгісімен тоқтап кездейсоқ тәртіппен жүру және жүгіру.</p> <p>2 бөлім. Жалпы</p>	<p>Күн!</p> <p>Армысыз, Аспан ата!</p> <p>Армысыз, мейірімді Жер-Ана!</p> <p>Армысыз, шұғылалы Алтын күн!</p> <p>2.Тосын сәт</p> <p>Ұлттық көйлек киген қуыршақтың қонаққа келуі.</p> <p>Қуыршақпен сәлемдесу</p> <p>Сұрақ-жауап</p> <p>-Балалар,бұл қуыршақтың есімін сендер білесіңдерме?</p> <p>-Олай болса,қуыршақтың өзінен сұрап көрейікші.</p> <p>-Балалар, қуыршақ есімін айтқысы келмесе,онда бәріміз бірге оның есімін қояйық.</p> <p>-Сұлушаш</p> <p>3. Ой қозғау.</p> <p>-Сұлушаш сендерге ұнадыма? Несі ұнады? (шашы,көйлегі, сырғасы,бөркі,камзолы , үкісі).</p> <p>-Сұлушашатың шашы</p>	<p>оқу қызметінің нәтижесі бойынша талқылауға қатысу - сұрақтарға жауап береді:</p> <p>Нұсқаушыға көмек көрсету ниетін таныту</p> <p>-(Нұсқаушымен бірге спорттық құрал-жабдықтар жинайды)</p> <p>Тілдік мақсат:</p> <p>Ұйымдастырылған оқу қызметінің нәтижесі бойынша талқылауға қатысу - сұрақтарға жауап береді:</p> <p>ҮІӨ өткізілу барысы</p> <p>-сапқа тұрғызу</p> <p>-сәлемдесу</p> <p>1 бөлім. Бағанда бір-бірден жүру, шеңбер бойымен жүруге көшу. Мұғалімнің белгісі бойынша қозғалыста бұрылып, жүруді жалғастыру; жүгіруге көшу.</p>
--	--	--	---

	<p>2 бөлім. Жалпы дамыту жаттығулары.</p> <p>1. б.қ. - аяқтың ені бойынша аяқ тіреуі, қол төмен. Қолыңызды бүйірге, бастың артына, бүйірге көтеріңіз, бастапқы күйге оралыңыз (4-5 рет).</p> <p>2. б.қ. - аяқ иық енінде, қол белде. Қолдар бүйірлерге, алға еңкейіңіз, саусақтарыңызбен еденге тигізіңіз; түзу, қолды екі жаққа созыңыз, бастапқы қалыпқа оралыңыз (5 рет).</p> <p>3. б.қ. - тізерлеп отыру, қолды белбеуде ұстау. Оңға (солға) бұрылып, оңға (солға) қолды бүйірге қарай алыңыз, сол (оң) аяқтың өкшесін түртіңіз; бастапқы қалыпқа оралу (әр бағытта 3 рет).</p> <p>4. б.қ. - отыру, аяқтар</p>	<p>дамыту жаттығулары.</p> <p>1. б.қ. - аяқтың ені бойынша аяқ тіреуі, қол төмен. Қолыңызды бүйірге, бастың артына, бүйірге көтеріңіз, бастапқы күйге оралыңыз (4-5 рет).</p> <p>2. б.қ. - аяқ иық енінде, қол белде. Қолдар бүйірлерге, алға еңкейіңіз, саусақтарыңызбен еденге тигізіңіз; түзу, қолды екі жаққа созыңыз, бастапқы қалыпқа оралыңыз (5 рет).</p> <p>3. б.қ. - тізерлеп отыру, қолды белбеуде ұстау. Оңға (солға) бұрылып, оңға (солға) қолды бүйірге қарай алыңыз, сол (оң) аяқтың өкшесін түртіңіз; бастапқы қалыпқа оралу (әр бағытта 3 рет).</p> <p>4. б.қ. - отыру, аяқтар түзу, қолдар артта. Оң</p>		<p>қандай?(Қою қара шашты)</p> <p>-Оның шашы ұзын,әдемі</p>  <p>-Ал Сұлушашымыздың көйлегі қандай? (Бүрмелі,қазақтың ұлттық көйлегі Сұлушаштың бөркіне тоқталу.</p> <p>-Бөрік киімнің қай түріне жатады?</p> <p>-Бөріктің төбесінде үлпілдеп тұрған несі?</p> <p>-Бөріктің төбесіндегі үкісі неден жасалады? Үкі-орман құсы. Үкінің-жүні үлпілдек.</p> <p>-Енді бәріміз үкінің дыбысын салайықшы.</p> <p>Сергіту жаттығуы:</p> <p>Сөйлемейсің сен неге, Тілің жоқ па, қуыршақ?</p> <p>Жуынбайсың сен неге, Кірің жоқ па,қуыршақ?</p> <p>Аяғың бар ма,сен неге? Жүре алмайсың,қуыршақ?</p>	<p>Кезектесіп жүру және жүгіру. Мұғалімнің белгісімен тоқтап кездейсоқ тәртіппен жүру және жүгіру.</p> <p>2 бөлім. Жалпы дамыту жаттығулары.</p> <p>1. б.қ. - аяқтың ені бойынша аяқ тіреуі, қол төмен. Қолыңызды бүйірге, бастың артына, бүйірге көтеріңіз, бастапқы күйге оралыңыз (4-5 рет).</p> <p>2. б.қ. - аяқ иық енінде, қол белде. Қолдар бүйірлерге, алға еңкейіңіз, саусақтарыңызбен еденге тигізіңіз; түзу, қолды екі жаққа созыңыз, бастапқы қалыпқа оралыңыз (5 рет).</p> <p>3. б.қ. - тізерлеп отыру, қолды белбеуде ұстау. Оңға (солға) бұрылып, оңға (солға) қолды</p>
--	---	---	--	---	--

	<p>түзу, қолдар артта. Оң (сол) аяғыңызды жоғары көтеріңіз; аяқты төмендетіңіз, бастапқы күйге оралыңыз (5-6 рет). 5. б.қ. - ішімен жату, қолды түзу ұстау. Иілу, қолды алға, иілу, аяқты сәл көтеру; бастапқы қалыпқа оралу (4-5 рет). 6. б.қ. - аяқтың ені бойынша аяқ тірегі, қолдар ерікті. Орнында тұрған екі аяқпен секіру, 1-8 санау, кідірту; тағы 2 рет қайталаңыз.</p> <p>Тыныс алу жаттығуы «Күн жарқырайды»</p> <p>Қозғалыстардың негізгі түрлері. 1. 4-5 зат арасында саусақпен жүру(текшелер) бір-бірінен 0,5 м қашықтықта орналасқан. 2 рет қайталаңыз.</p>	<p>(сол) аяғыңызды жоғары көтеріңіз; аяқты төмендетіңіз, бастапқы күйге оралыңыз (5-6 рет). 5. б.қ. - ішімен жату, қолды түзу ұстау. Иілу, қолды алға, иілу, аяқты сәл көтеру; бастапқы қалыпқа оралу (4-5 рет). 6. б.қ. - аяқтың ені бойынша аяқ тірегі, қолдар ерікті. Орнында тұрған екі аяқпен секіру, 1-8 санау, кідірту; тағы 2 рет қайталаңыз.</p> <p>Тыныс алу жаттығуы «Күн жарқырайды»</p> <p>Қозғалыстардың негізгі түрлері. 1. 4-5 зат арасында саусақпен жүру(текшелер) бір-бірінен 0,5 м қашықтықта орналасқан. 2 рет қайталаңыз. 2. Сымнан оңға және</p>		<p>Жұмсағанда сен неге, Тіл алмайсың, қуыршақ? Біз күлгенде күлмейсің, Аңқаусың ба, қуыршақ? Бізбен бірге жүрмейсің, Жалқаусың ба, қуыршақ? (Р.Тышқанбаев) 4. Ой дамыту. Балалар қуыршаққа біз сыйлық жасаймыз ба. Оған әдемі камзол жасап берейік Балаларды топқа бөлу. 1-топ. Камзолға ою жапсыру 2-топ. Етікке ою жапсыру.</p> 	<p>бүйірге қарай алыңыз, сол (оң) аяқтың өкшесін түртіңіз; бастапқы қалыпқа оралу (әр бағытта 3 рет). 4. б.қ. - отыру, аяқтар түзу, қолдар артта. Оң (сол) аяғыңызды жоғары көтеріңіз; аяқты төмендетіңіз, бастапқы күйге оралыңыз (5-6 рет). 5. б.қ. - ішімен жату, қолды түзу ұстау. Иілу, қолды алға, иілу, аяқты сәл көтеру; бастапқы қалыпқа оралу (4-5 рет). 6. б.қ. - аяқтың ені бойынша аяқ тірегі, қолдар ерікті. Орнында тұрған екі аяқпен секіру, 1-8 санау, кідірту; тағы 2 рет қайталаңыз.</p> <p>Тіл ұстарту жаттығуы «Жапырақтар</p>
--	---	---	--	--	---

	<p>2. Сымнан оңға және солға секіруалға жылжу (арақашықтық 3 м). 2-3 рет қайталаңыз.</p> <p>3 бөлім. Ашық ауада «Құстардың ұшуы» ойыны. Төмен қозғалғыштық ойыны «Тыныш және үнсіз». Ұ.О: « Сақина салу » «Ұлттық ойын-ұлт қазынасы» «Біртұтас тәрбие» бағдарламасы)</p>	<p>солға секіруалға жылжу (арақашықтық 3 м). 2-3 рет қайталаңыз.</p> <p>3 бөлім. Ашық ауада «Құстардың ұшуы» ойыны. Төмен қозғалғыштық ойыны «Тыныш және үнсіз». Ұ.О: « Арқан тартыс » «Ұлттық ойын-ұлт қазынасы» «Біртұтас тәрбие» бағдарламасы)</p>		<p>Сұрақ-жауап. Камзолды, етікті немен әсемдедік Түстері қандай? Қуыршаққа сыйға береміз бе? Рақмет балалар, мен бұл камзолды, аналар мейрамына және наурыз мейрамына киетін боламын. Рақмеет сендерге Сау болындар балалалар Қортынды Сұрақ-жауап Балаларды мадақтау. Ұ.О: « Ханталапай» «Ұлттық ойын-ұлт қазынасы» «Біртұтас тәрбие» бағдарламасы)</p>	<p>ұшады» Қозғалыстардың негізгі түрлері. 1 баланс - көлбеу тақтада жүру және жүгіру (3-4 рет). 2. Қысқа арқаннан екі аяқпен секіру...</p> <p>3 бөлім. Ашық ауада «Құстардың ұшуы» ойыны. Төмен қозғалғыштық ойыны «Тыныш және үнсіз». Ұ.О: « Асық ату » «Ұлттық ойын-ұлт қазынасы» «Біртұтас тәрбие» бағдарламасы)</p>
--	--	---	--	--	--

<p>Білім беру ұйымының кестесі бойынша ұйымдастырылған іс-әрекет.</p>	<p>Миға шабуыл Дид ойын: «Кім тапқыр?» Жұмбақтарды шешу Қанаты жоқ, ұшады, Аяғы жоқ, жетеді. Аузы жоқ, ұлиды</p>	<p>Ой қозғау. Балалар, сендер балабақшаға келгенде бүгінгі таңның қандай екенін байқаған боларсындар. Ауасы мөлдір, жеңіл, таза.</p>	<p>Қызығушылықты ояту. Бұл әдемі, қуанышты әуен сияқты. Не болды, не болып жатыр екен? Әуе шары ұшып келеді</p>	<p>Ой қозғау. Б.Серікбаев «Көктем келді» -Күн , неге күркірейді? -Көктем келді,көктем келді!</p>	<p>Миға шабул. Жұмбақ жасыру. Дид ойын: «Ойлан тап» Бұл қай кезде болады? Жұмбақ жасыру</p>
---	--	---	--	--	---

<p>(Боран). Арыстан арқырады, Орман жарқырады (Найзағай). Қанаты жоқ – ұшады, Аяғы жоқ – қашады (Жел). Қыста ғана болады, Ұстасаң, қолың тоңады (Қар) Дид ойын: «Табиғат құбылыстары» Шарты: Табиғат құбылыстарына анықтама беру. табиғат құбылыстары – әр маусымда болатын табиғи өзгерістер (жаңбыр, қар, жел, боран, найзағай т.б.). Жыл мезгілдері туралы бейнефильмдер тамашалау. 1 – ші терезені ашу. – Балалар, суреттен нені байқадыңдар? Жазда күн ыстық болады. Жаз бойы балалар демалады. Жаз мезгілінде жеміс-жидектер пісе басады.</p>	<p>Күн жарық және жылы. Аспан биік және көкшіл. Осы таңғажайып таңда көңіл-күйлерің қандай? (Жақсы, көңілді және қуанышты). Қызығушылықты ояту. Иә, бүгін шуақты және қуанышты күн. Біздің тобымызда қуаныш неге артқанын білесіңдер ма ? Қуаныш жол бойымен жүгірді, Қуаныш барлық терезелерді ашты, Қуаныш барлық балаларды оятты, Қуаныш бізге жылулық берді. Бұл не қылған қуаныш екенін білгілерің келе ма? Біздің қуанышты көңіл-күйімізді қолдау үшін музыкалық шығарманы тыңдайық. «Көктем» музыкасын тыңдау. Сендерге бұл музыка</p>	<p>Сәлемдемеге салынған күн. Сәлемдемеде хат бар -Балалар, мына әдемі шармен Көктем бізге хабар мен пакет жіберді Хабарламаны оқиды. «Құрметті балалар, мен сендерге өзімнің досым және көмекшім, нәзік көктем Күнін сыйлықтармен жіберемін. Ал менің сыйлықтарымды сіздердің ең еңбекқор және белсенділерің аласыңдар, сәттілік тілеймін! Тәрбиеші: Ақыры, қыстан кейін бізге көптен күткен, жылы да, жайма шуақ көктем келді. Сондықтан көктемде мен тек нәзік сөздер айтқым келеді. Дид ойын: «Көктем аты» Көктем қандай? - шуақты Көктем –қуанышты</p>	<p>-Жаңбыр, неге сірікірейді? -Көктем келді,көктем келді! -Бұлақ, неге сылдырлайды? -Көктем келді,көктем келді! -Құлын, неге құлдырайды? -Көктем келді,көктем келді! -Гүлдер, неге жайнайды? -Көктем келді,көктем келді!- Құстар, неге сайрайды? -Көктем келді,көктем келді! Міне, балалар, көктем келгеніне табиғат та, жануарлар да не істеп жүр? АҚТ технологиясымен жұмыс. Көктемнің алғашқы айы — Наурыз. Бұл айда күн жылынып, қар еріп, жылғалардан</p>	<p>Қар еріп , су ағады, Сарқырап сайға толады. Күн ұзарып жылиды, Бұл қай кезде болады? (көктем) Әрине, дұрыс айтасыңдар балалар! Қазір көктем мезгілі. Суретпен жұмыс. Көктем мезгілі туралы түсінік беру. -Көктемде табиғатта қандай өзгерістер болады? Балаларды топқа бөлу. 1-топ Көктем 2-топ Бәйшешек 3-топ Күн 1-тапсырма. Дид ойын: «Суреттер сөйлейді» Шарты: Көктем туралы суретке қарап әңгіме құрастыру. Әр топ суретке қарап әңгіме</p>
---	--	---	--	--

	<p>Жаз мезгілінде айнала жасыл желекке еніп, әртүрлі гүлге толады. Дид ойын: «Жаз көрінісі» Шарты: А3 форматта жаз мезгілін кұрастыру. Сергіту сәті. Музыкамен. 2 – ші терезені ашу. Күз туралы бейнефильмді тамашалау. Күзде күн суыта бастайды. Күз мезгілінде жаңбыр жиі жауады. Күзде ағаштардың жапырақтары сарғаяды. Күзде егін піседі. Егінді адамдар жинайды. Күзде барлық жеміс-жидектер пісіп, жерге түседі. Жан-жануарлар да қысқа азық жинайды. Дид ойын: «Тиінге саңырауқұлақ сыйлаймыз» Шарты: Ермексаздан саңырауқұлақ</p>	<p>ұнады ма? (балалардың жауаптары) маған да ұнады. Балалар, бұл музыка қай мезгіл туралы деп ойлайсыңдар? Балалар: Көктем туралы. Неге олай ойлайсыз? Өйткені музыкада тамшылар естіледі, ал көктемде тамшылар болады. Дұрыс, тіпті музыка бізді көктемгі көңіл-күйге бөлей алады. Тосын сәт Есіктің арғы жағында дауыс естіледі. Ой, балалар, маған солай көрінді, әлде сендер де естідіңдер ме? Педагог есіктен шығып, Қарғаны алып, топқа әкеледі Балалар, қараңдаршы, бізге есіктің арғы жағында айқайлады, бұл не ? Балалар: Қарға. Балалар Қарға қатты</p>	<p>Көктем..... Балалар көктем бізге өте қиын тапсырма жіберіпті. Оны аяқтау үшін көктем мезгілінің қандай белгілерін білесіңдер? қар ериді, күн жарқырайды, құстар ұшады, бұлақтар ағады, жануарлардың төлдейді, алғашқы гүлдер гүлдейді, күн ұзарады және түн қысқарады, алғашқы қоныс аударатын құстар келеді, жылы жел соғады. Осы тапсырманы орындап көктемге түсіріп жіберейік. Шығармашылық бұрыш Дид ойын: «Көктемді безендір» Топтық жұмыс. А3 форматқа көктем мезгілін түсіру. Ағып жатқан суды жапсыру. Аспан әлемін кұрастырып жапсыру.</p>	<p>су ағады. Бұтақтар бүршік жарып, жер көктейді. Жаңбыр жауып, күн күркірейді. Малдар төлдейді. Құстар жылы жақтан ұшып келеді. Күн ұзарып, түн қысқарады. Балалар көктем мезгілінің алғашқы күндерінде қандай мерекені тойладық? Қандай мереке келе жатыр? 8-Наурыз аналар мерекесі. Ұлыстың ұлы күні Наурыз мерекесі жаңа жылымыз бар. Суреттермен жұмыс. – Көктемде құстар келеді. Көктемде келетін құстарды қалай атайды? Көктемде келетін құстарды жыл құстары дейді. Жыл құстары: қарлығаш,</p>	<p>кұрайды. 2-тапсырма. Дид ойын: «Даусынан таны» Кұстардың даусын аудиодан тыңдап қай құстың даусы екенін айтады. Сергіту сәті Тербеледі ағаштар, Алдымнан жел еседі. Кіп - кішкентай ағаштар, Үлкен болып өседі. 3-тапсырма. Дид ойын: «Шебер қолдар» Шарты: Әр топқа түсіндіру алдарына үлгісін көрсету. 1 топ: Ағаштың бейнесін жапсыру 2 топ: Ұяны қиылған пішіндерден ұя жапсру. 3 топ: Құстың суретін бояту 4-тапсырма «Тыйым сөздер» Әр топ жарыса тыйым сөздер айтады.</p>
--	--	---	--	---	---




<p>мүсіндеу.</p> <p>3 – ші терезені ашу.</p> <p>Көктем туралы бейнефильмді тамашалау.</p> <p>– Көктем мезгілінде қандай табиғат құбылысы болады? Көктемде күн жылына бастайды. Қар еріп жылғалардан су ағады. Жыл құстары өз мекендеріне ұшып келе бастайды. Келе сала ұя салып, балапан басып шығарады. Ағаш бұтақтары бүршік жарады. Құрт-құмырсқа, аралар оянады.</p> <p>– Күн күркіреп, жаңбыр жауады.</p> <p>Дид ойын: «Бүршік жарған ағаштар»</p> <p>Шарты: Дайын ағаш макетіне жасыл ермексаздан бүршік жапсыру.</p> <p>4 – ші терезені ашу.</p> <p>Қыс туралы бейнефильмді тамашалау.</p>	<p>уайымдап жатыр. Қарғаны құлағына әкеледі.</p> <p>Ол орманға ұшып келгенін және ол жерде әлі аязды және суық екенін айтады, ал қалада көктем келді, ал Карға бізден орманға көктемді шақыруға көмектесуімізді сұрайды. көмектесеміз бе?</p> <p>Қарғаға көмектесу үшін орманға жетуіміз керек, орманға қалай тез жетуге болады? Ал мен ұшақ жасап, ұшуды ұсынамын. (Балалар құрсаумен үштіктен тұрады). Біз қарғаны өзімізбен бірге аламыз. Ал орманға көктемді шақыру үшін ол туралы көп білу керекпіз.</p> <p>Сонымен біз орманға ұштық.</p> <p>Қызығушылықты ояту.</p> <p>Ағаштардың макеттері,</p>	<p>Гүлдердің ортасына саусақ арқылы ермексаздан күлте салу</p> <p>Ағаштарға мақта таяқшасымен бүршік салу.</p> <p>Осы тамаша көріністі Көктемге түсіріп жіберейік.</p> <p>Біз көктем жіберген сыйлықты ашайық</p> <p>Қорап ашылмайды. Қорап ашылу үшін көктем туралы тақпақ айту керек екен.</p> <p>Қане көктем туралы кім тақпақ айтады.</p> <p>Тақпақ. Көктем Жасыл көктем келеді Самал беттен өбеді. Көкте бұлттар көбейсе Мөлдір тамшы төгеді.</p> <p>Қорапты ашу.</p> <p>Ішінен көңілді смайлтер шығару.</p> <p>Әр балаға мадақтап таратып беру.</p> <p>«Өрт қауіпсіздігі» «Суретті бүкте»</p> <p>Мақсат. Өрт кезінде</p>	<p>қараторғай. Құстар – адамға дос. Оларға бізде қамқор болуымыз керек.</p> <p>Дидактикалық ойын:</p> <p>«Жыл құстарын ата, көрсет»</p> <p>Шарты: Суреттерден жыл құстарын ажыратып көрсету.</p> <p>Көктем өрнегі Е.Өтетілеу ұлы.</p> <p>Өлең жолдарын оқып, түсіндіру.</p> <p>Қар еріді,су ақты, Күндер кедлді шуақты.</p> <p>Байтақ дала келбеті Түкті кілем сияқты.</p> <p>Дид ойын: «Жақсы мен жаман»</p> <p>Мақсаты:Жақсы қасиет болса қолдарын шапалақтайды, жаман қасиет болса тыныш отыру.</p> <p>1) Көшет отырғызу.</p> <p>2) Ағаштарды сындыру.</p> <p>3) Құстарға жем</p>	<p>Балаларды мадақтау.</p> <p>Қорытынды.</p> <p>Әр топты мадақтау. Жұлдызшалар тарату.</p>
---	--	---	--	---

<p>– Ал, қыста қандай құбылыс болады? Қыста күн суық болады. Қар жиі жауады. Ағаштардың бұтақтарын қар басып, бұтақтар иіліп тұрады. Айнала аппақ қарға оранады. Боран соғып, үскірік аяз болады. Аюлар апанында ұйқыға жатады. Өзендер мен көлдердің бетіне қалың мұз басады.</p> <p>– Қар жауады</p> <p>Дид ойын: «Суретші қыс»</p> <p>Шарты: Дәстүрден тыс май шаммен сурет салу.</p> <p>Барысы: Ақ қағазға майшаммен сурет салу, үстін көк бояумен бояу.</p> <p>Дид ойын: «Бұл қай кезде болады?»</p> <p>Шарты: Бөлмеде жыл мезгілдері бейнеленген орманның макеті тұр. Осы макетте төрт мезгілдің өзіне тән</p>	<p>көктемнің белгілері бар суреттер орналастырылған.</p> <p>Миға шабуыл</p> <p>Дид ойын: «Көктем немесе қыс?»</p> <p>Қараңдар, балалар, біз қандай орманға ұштық? Балалар көктемнің белгілерін табады</p> <p>Балалар: Көктемгі орман, өйткені қар үйінділері жоқ, бұтақтарда қар еріген жерлер көрінеді, күн нұрын шашады. Көктемнің тағы қандай белгілерін білесіңдер?</p> <p>Балалар. Мұздар тамшылайды, қар ериді, бүршіктер шығады, күн ұзарады, түн қысқарады.</p> <p>Ал енді көктемді шақыратын кез келді.</p> <p>Дид ойын: «Ненің даусы?»</p> <p>Құстар дыбысының фонограммасы.</p> <p>Балалар, тыңдаңдар,</p>	<p>дұрыс әрекеттер туралы білімдерін бекіту.</p> <p>Ойынның барысы.</p> <p>Педагог сурет түрінде сұрақ-жауап ұсынады.</p> <p>Әрбір жағдай үшін дұрыс жауапты таңдау қажет.</p> <p>Жағдайлар: - өрт болды; - бөлмеде түтін көп; - адамның киімі жаны тұр; - теледидар түтіндей бастады, - ескі шөп жанып кетті, і - мен газдың иісін сезіндім; - ащы түтіннен тыныс алу қиын.</p> <p>Жауаптар: - «01» нөміріне қоңырау шалыңыз; - еденге құлап, домалап кету; - өшіру, көрпемен жабу; - жермен жабу, сумен толтыру; - терезені ашыңыз, «04» телефонына қоңырау шалыңыз - дымқыл шүберекпен дем алыңыз;</p>	<p>шашу.</p> <p>4) Құстың ұясын бұзу.</p> <p>5) Ағаштарға су құю.</p> <p>6) Гүлдерді жұлу.</p> <p>7) Құстарға ұя жасау.</p> <p>Балаларды мадақтау.</p> <p>«Жолда жүру ережелері»</p> <p>«Дұрыс белгіні табыңыз»</p> <p>Мақсаты: Жол белгілері, жол қозғалысын бақылау құралдары туралы білімдерін бекітуді жалғастыру.</p> <p>Материал: 20 картон карточка (басқатырғыштар). Карталардың кейбір жартысында жол белгілері бейнеленген, басқаларында оларға сәйкес келетін жол қозғалысы жағдайлары</p>	
---	---	---	--	--

	<p>белгілері шатастырылып қойылған. Сол қатені түзеулері керек.</p> <p>Қорытынды.</p> <p>Сұрақ жауап арқылы қорытындылау</p> <p>Балаларды мадақтау.</p> <p>Қауіпсіздік ережелері:</p> <p>«Егер бейтаныс адам есікті қақса» Ойын жаттығулары</p> <p>Мақсаты: Балаларды үйде жалғыз болған кезде есікті ашуға үйретіңіз, тек олармен бір пәтерде тұратын адамдарға ғана.</p> <p>Ойын барысы:</p> <p>Мұғалім мен балалар пәтерде жалғыз қалған бала бөтен адамдарды . үйге кіргізбеуі керек жағдайларды ойнайды.</p> <p>Балалардың бірі есіктің сыртында тұрса, қалғандары оны тартымды уәделер, жылы сөздер мен интонациялар арқылы есікті ашуға</p>	<p>құстар қандай көңілді сайрап жатыр. Көктем бізді естіп, құстардың көңілді сайрауымен орманға келген шығар.</p> <p>Балалар, көктемде алғаш келетін құсты атаңдар.</p> <p>Құстар неге ұшып келеді?</p> <p>Қараңдаршы, балалар, біздің Қарғамыз жалықты. Мен Қарғаға сыйлық жасауды ұсынамын. Үстелге отырайық.</p> <p>Көктем суреттерін салып қарғаны көңілдендірейік.</p> <p>Балаларды топқа бөлу.</p> <p>1-топ: Ұшып келген құстарға ұя құрастыру.</p> <p>2-топ: Ұяға құстар жапсыру.</p> <p>3-Топ: Құстарға жем жасау.</p> <p>4-топ: Көктем мезгіліндегі ағаштарға бүршік салу.</p>		<p>бейнеленген.</p> <p>Ойын барысы:</p> <p>1 нұсқа. Жүргізуші бір типті белгілері бар карталарды таңдайды (немесе саны аз болса, бірнеше түрі). Жүргізуші балаларға трафиктің жағдайы бейнеленген карточкалардың жартысын таратып, элементтерді үстелге жоғары қаратып орналастырады.</p> <p>Содан кейін ол жол белгілерінің түрін атайды және олардың жалпы мағынасы туралы айтады.</p> <p>Осыдан кейін, жүргізуші балаларды осы типтегі белгілердің (түсі, пішіні және т.б.) жалпы сыртқы белгілерін табуға шақырады. Балалар</p>	
--	--	--	--	---	--

	<p>көндіреді Мысал жағдайлар:- пошташы жедел жеделхат әкелді;- кранды жөндеуге слесарь келді;- дабыл тексеруге полиция қызметкері келді;- медбике әжеге дәрі-дәрмек әкелді;- анамның досы қонаққа келді;- көршілер жараланған балаға жарқын жасыл түс сұрайды;- бейтаныс адамдар көршілеріне заттар қалдыруды сұрайды;- әйелге жедел жәрдем шақыру керек. Тренинг әртүрлі қатысушылармен бірнеше рет қайталанады.</p>	<p>Қарға өте риза болды. Рақмет міне орманымызға көктемді әкелдіндер рақмет сендерге балалар. Ал біздің балабақшаға қайтатын кез келді. Экипаждан орын алайық. Біз қозғалтқышты іске қосамыз. Біз ұштық. Міне, біз енді балабақшадамыз. Қортынды. Балалар, қалай ойлайсыңдар, біз Қарғаның көктемді шақыруына көмектестік пе? Балалар. Иә.</p>		<p>өздеріндегі элементтердің арасынан картаның қолайлы жартысын табуы керек. 2-нұсқа. Балалар карточкалардың барлық жартысын белгілерімен бірдей бөледі. Қозғалыс элементтері араласып, үстелдің ортасына төмен қаратып орналастырылады. Балалар кезек-кезек карточкаларды алып, оларды өз карталарына сәйкестендіреді. Жеңімпаз - оның барлық карталарына сәйкес келетін жартыларды бірінші болып тапқан адам.</p>	
--	---	---	--	---	--

Серуенге дайындық	Еңбегі адал жас өрен - мақсаты: өзіне өзі қызмет көрсетуге тәрбиелеу. Серуен кезінде қауіпсіздік ережелерін түсіндіру.				
	Киіну: Серуенге шығу, балаларды біртіндеп киіндіру, киімдерінің дұрыс киілуін қадағалау, қатармен жүруге дағдыландыру.				
Серуен	Картотека №7 Қараторғайдыбақылау	Картотека №8 Көктемгі ауа райын бақылау	Картотека №9 Кұстарды бақылау.	Картотека №14 Ағаштарға бақылау жасау	Картотека №19 Бұталарды бақылау.
	Серуен кезінде экологиялық мәдениет қалыптастыру, табиғатқа қамқорлық таныту. Серуен картотекасынан				
Серуенненоралу	«Еңбегі адал жас өрен» - өз-өзіне қызмет жасау. Тазалық процедурасы. Қолдарын сабынмен жудыру, өз сүлгілеріне сүртінулерін талап ету, ұқыптылыққа, тазалыққа тәрбиелеу Балаларға реттілікпен киімдерін шешуі, өз сөрелеріне киімін жинап таза ұстауды, су болған киімдерін тәрбиешіге көрсетуге үйрету. Гигиеналық шараларын ұйымдастыру. Түскі асқа дайындық.				
Түскіас	Үнемді тұтыну мақсаты: суды үнемді пайдалану, шашпай жуыну Ұқыпты тамақтану дағдыларын, ас құралдарын қолдану дағдыларын жетілдіру. Тамақтану алдында мұқият жуынуды, тамақтану әдебін сақтап, асты аз-аздан алып, шусыз жеуді үйрету. Тамақтан соң ауыздарын шаюды қадағалау				
Күндізгі ұйқы	Балалалардың тыныш ұйықтауына жағымды жағдай орнату. Тыныштық сақтау.				
Біртіндеп ұйқыдан ояту, сауықтыру – шаралары.	№9 1. Ояту Ұйқыдан біз тұрайық Көзімізді ашайық Анда- мында созылып Тарқасайық, тұрайық	№10 1. Ояну Көзімізді ашайық Бойымызды жазайық Терезеге қарап Күн жылуын алайық.	№10 1. Ояну Көзімізді ашайық Бойымызды жазайық Терезеге қарап Күн жылуын алайық.	№11 1. Ояну Көзімізді ашайық Аунап, қунап алайық Самал жел бізге желпісін, Ұйқымызды ашайық	Жаттығу кешені №13. Арқанын қалпын сақтауға арналған жаттығулар
	Қауіпсіздік ережесі – ұйқыдан тұру кезінде қауіпсіздік шараларын түсіндіру. «Еңбегі адал жас өрен» - ұйқыдан тұрып киіну өз-өзіне қызмет етуге тәрбиелеу. Ұйқы ашар жаттығу картотекасынан				
Бесінас	Үнемді тұтыну мақсаты: суды үнемді пайдаланып, жуыну ережелерін түсіндіру. Қолдарын сабындап жуып, өз сүлгілеріне сүрту, ұқыпты тамақтану дағдыларын, тамақтану әдебін дұрыс сақтай білуге дағдыландыру.				

<p>Балалардың дербес әрекеті (баяу қимылды ойындар, үстел үсті ойындары. Бейнелеу әрекеті, кітап тарқарау және тағы басқа әрекеттер)</p>	<p>Дид ойын: «Сипап сезу» Шарты: Сипап сезу арқылы заттың санын анықтау» (балалардың көздерін байлап, қолдарымен сипау арқылы санын анықтау) Дид ойын: «Заттарды салыстыр» Шарты: Суреттен ұзын- қысқа, көп- аз, биік- аласа, алыс- жақын, үлкен- кішкентай, астында- үстінде, жоғары- төмен ұғымдарын салыстыру Суретпен жұмыс Дид ойын: «Көше бойындағы жолдарды ата» Шарты: Жіңішке , жалпақ жол туралы түсінік беру.</p>	<p>Дид ойын: «Топтастыр» Қалың кітаптарды қызыл сөреге, ал жұқа кітаптарды сары сөреге қоямыз.</p>  <p>Қалың жұқа туралы түсінік беру.</p>  <p>Дид ойын. «Көпір саламыз» Шарты: Балалар таяқшалардан көпір жасайды Балалар, мына таяқшалардың қандай (жуан, жіңішке)?</p> 	<p>Дид ойын: «Салыстыр» Тақтадағы заттарды көлеміне қарай (үлкен, кіші) салыстыру Дид ойын: «Ретімен қою» Шарты: сөреге 2 аю, ал жоғарғы сөреге 3 қоян қою. Ашық сұрақ «Аю қанша? Қоян нешеу? Қайсысы көп (аз): аю ма, әлде қоян ба? 2аз ба, әлде 3 аз ба? Олардың санын тең болуы үшін не істеу керек?» Дид ойын: «Кім тапқыр?» Шарты: .Балалардың заттарды көрсетіп салыстыру, үстінде, астында деген түсініктерін дамыту</p>	<p>Дид ойын: «Көп , аз» Шарты: Таратылған қарандаштар, ойыншы қ- тарды, орындықтарды топтастыру Дид ойын: «Шарлар ұшып жүр» Балалар, бізге қуыршақтар шарлар сыйлап жатыр, бірақ та оларда жіптері жоқ, біз оларға «ұзын - қысқа» жіптерін түсіне сай тауып берейік.</p>	<p>Дид ойын: «Оң мен солды ажырат» Оң мен сол қолдарын айыру керек. Көкеніс пен жеміс осылардың қайсысы оң мен сол қолда екенін табу керек. Мадақтау. Шығармашылық жұмыс. Дид ойын: «Машинаның жолдары» 1-топ: Шаршы тобына Тар жолда келе жатқан машинаны қызлмен бояу II- топ: Тіктөртбұрыш тобына Кең жолда келе жатқан машинаны көк түспен бояу. Әр топ машинаны санау, түстерін атау.</p>
--	---	--	--	--	--

Балалармен Жеке жұмыс	Картотека № 2 Дид ойын: «Орнын тап» Мақсаты: балалар өз бөлмесіне қажетті мүліктердің аттарын атап, суреттен таба алады	Картотека №8 Дид ойын: «Қуыршақ қонаққа дайындалуда» Мақсаты: ұзын-қысқа, жуан-жіңішке, ұзындығы бірдей деген өлшемдерді салыстыра алады.	Картотека №10 Дид ойын: «Танып ал да, атын ата» Мақсаты: заттың түр-түсін, пішінін, атын атай алады.Муслиммен жеке жұмыс	Картотека №11 Дид ойын: «Затты сипаттау» Мақсаты:Заттарды к өріп сипаттай алады. Ғазизбен жеке жұмыс	Картотека №13 Дид ойын:«Не жоқ?» Мақсаты: балалар жоқ затты тауып атын атап,сипаттама бере алады.
коммуникативтік дағдыларды дамыту					
Серуенге дайындық	«Еңбегі адал жас өрен» - баланы еңбекке баулу, өз – өзіне қызмет етуге үйрету. Серуенге шығу туралы балаларға түсіндіру жұмыстары. Киімдерін дұрыс кие білуге үйрету. Аяқ киімнің оң солын түсіндіру. Серуенге шығу. Балалардың киіну реттілігін бақылау, киінгенде түймелерін қадап, аяқ киімінің бауын байлауды , киіміндегі олқылықтарды жөндеуді қадағалау. Киім шкафтарын таза ұстау және жинау				
Серуен	Картотека №7 Қараторғайдыбақылау	Картотека №8 Көктемгі ауа райын бақылау	Картотека №9 Құстарды бақылау.	Картотека №14 Ағаштарға бақылау жасау	Картотека №19 Бұталарды бақылау.
Серуеннен оралу	Таңғы серуенді бекіту.				
Кешкі ас	Кезекшілердің жұмысы (асхана аспаптарын, салфеткаларды салу) Гигиеналық процедуралар (қолды дұрыс жуу, сүлгінің орнын білу, қолды дұрыс сүрту және сүлгіні іліп қою, Сырттан келіп үнемі, Сабынмен қол жуамыз, Таза болды мұнтаздай, Тағамға қол созамыз (көркем сөзін қолдану) Тамақтану балалардың назарын тағамға аудару; тамақтану мәдениетін тәрбиелеу бойынша жеке жұмыс; этикет ережелері; Балалардың ұқыптылығын бағалау				
Балалардың дербес әрекеттері	Үстел үсті ойындары. Конструкторлармен ойындар . түрлі	Дидактикалық ойындар. «қыс мезгілін мнемотехника арқылы	Еңбек әрекеті Жууға болатын ойыншықтарды жуу.	Әндер, Ертегілер, өлеңдер, жаңылтпаштар,	Ұлттық ойындар ойнау. «шертпек ойыны»

	пазлдар құрастыру.	әңгімелеу» Қысқы ойындар, қысқы еңбектерімен танысып, құралдарымен және не үшін пайдаланатынын ұқтыру.	Міндеттері: ойыншықтарды сабынды суда губкамен жуу, таза сумен шаю, шүберекпен сүрту қабілетін қалыптастыру	мақалдар қайталау	Топтық жұмыстар «мәреге жету ойыны.»
Балалардың үйге қайтуы	Өнегелі-15 минут. Қауіпсіздік ережесі - ата-анамен бала өмірінің қауіпсіздігі туралы әңгіме жүргізу				
	Ата –аналармен балалардың тазалықтары жайлы әңгімелесу.	Ата-аналарға балалардың жеке бас гигиенасына назар аудару керектігін ескерту.	Ата-аналараға балабақшаға төлейтін төлем ақысын уақытылы керектігін ескерту.	Ата-анамен балаларының тамақтануы жайында кеңесу беру.	Ата –аналармен балалары туралы әңгімелесу.

