

Тексерілген
Аманжол

Тәрбиелеу-білімберу процесінің циклограммасы
Наурыз айы I- апта

Топ: «Айгөлек» орта топ.

Балалардың жасы: 3 жас


Жоспардың құрылу кезеңі : 4.03 – 07.03.2024ж

Апта дәйек сөзі: «Патриотизм - ата-ананды құрметтей білуің...»(Б.Момышұлы)

Күн тәртібінің үлгісі	Дүйсенбі	Сейсенбі	Сәрсенбі	Бейсенбі
Балаларды қабылдау	«Менің Қазақстаным» ҚР Әнұранын орындау			
	Балалардың көңіл-күйін бақылау. дене қызуын өлшеп тазалықтарын тексеру. Арнайы журналға тіркеу. Мәдени-гигиеналық шараның орындалуын қадағалау. Медбике, психологпен бірлескен жұмыс.			
Ата-аналармен әңгімелесу, кеңес беру	«Өнегелі 15 минут» «Балалардың демалыс күндерін қалай, қайда өткізгендері жайлы» әңгімелесу. Ата-аналараға ертеңгілік жаттығуға балаларды үлгертіп әкелулерін ата-аналарға түсіндіру			
Балалардың дербес әрекеті (баяу қимылды ойындар, үстел үсті ойындары, Бейнелеу әрекеті, кітаптар қарау және тағы басқа әрекеттер	Картотека № 18 Дид ойын: «Қайсысы қайда тіршілік етеді?» Мақсаты: суреттерден көрген заттарының аттарын атап, олардың қайда өмір сүретінін біледі.	Картотека № 21 Дид ойын: «Балық аулау» Мақсаты: сұрақтарға жауап бергізе отырып, логикалық қабілетін дамиды.	Картотека № 20 Дид ойын: «Орнын тап» Мақсаты: балаларға өз бөлмесіне қажетті мүліктердің аттарын айтқып суреттен таба біледі.	Картотека № 17 Дид ойын: «Жеке атауын ата» Мақсаты: көкіністердің аттарын жеке – жеке атап, түстерін, пішіндерін ажырата біледі.
	Танымдық және зияткерлік дағдыларды дамыту картотекасынан			
Таңертенгі жаттығу	Күй күмбірі – баланы қабылдау кезінде қазақтың күй өнерін бала бойына сіңіру. Наурыз айының 1- аптасына арналған таңғы жаттығу кешені. Жаттығу кешені қосымша тіркелген Мақсаты: Жалпы даму жаттығуларын дұрыс жасай отырып, баланың қимыл-қозғалысын шындау			
Таңғы ас	Үнемді тұтыну - «Суды, тамақты, энергияны үнемді тұтыну» Балалардың беті қолын жуып, таңғы асқа отыру. Ас ішу мәдениетімен таныстырып отыру. Қасық, шанышқыны дұрыс пайдалануды үйрету. Асты сөйлемей ішу. Астан соң беті – қолды жуу.			

Ұйымдастырылған іс-әрекетке дайындық	«Балалар кітапханасы»-жобасы аясында, тілдік мәдениетті дамыту.			
	<p>Мына аспан астында Жақсы дос көп табылар Мен де соның бірімін, Сыйлығымды ал!</p>	<p>Ашық менің жүрегім Ылғи күліп жүремін. Бірге ойнап бір жүрер Достарым көп, білемін!</p>	<p>Сиқырлы айнадан Өзімді көрермін. Бақыттан жайнаған. Көзімді көремін.</p>	<p>Шақырамын сендерді Жолдастарым кел бері Толтырайық шаттыққа, Дөгеленген шеңберді.</p>
Ұйымдастырылған іс әрекет	<p>Дене шынықтыру Міндеті:Балаларды қозғалыс және жүгіру бағыты өзгеріп, шеңбер бойымен жүру және жүгіру жаттығуларын жасаңыз; тепе-теңдік және секіру жаттығуларын қайталау. Күтілетін нәтиже: - саптізбекте бір-бірден жүру дағдысын; - екі сызықтың арасымен жүру дағдысын игереді - қажетті бастапқы қалыпты қабылдауды; - жұппен тұруды (қолдарынан ұстап); - саптізбекте өзінің орнын таба білуді және сақтауды; Тілдік мақсат: Ұйымдастырылған оқу қызметінің нәтижесі бойынша талқылауға қатысу - сұрақтарға жауап береді: ҮІӨ өткізілу барысы</p>	<p>Дене шынықтыру Міндеті:Балаларды қозғалыс және жүгіру бағыты өзгеріп, шеңбер бойымен жүру және жүгіру жаттығуларын жасаңыз; тепе-теңдік және секіру жаттығуларын қайталау. Күтілетін нәтиже: - саптізбекте бір-бірден жүру дағдысын; - екі сызықтың арасымен жүру дағдысын игереді - қажетті бастапқы қалыпты қабылдауды; - жұппен тұруды (қолдарынан ұстап); - саптізбекте өзінің орнын таба білуді және сақтауды; Тілдік мақсат: Ұйымдастырылған оқу қызметінің нәтижесі бойынша талқылауға қатысу - сұрақтарға жауап береді:</p>	<p>Музыка Педагог жоспары бойынша Бағдарлама Тақырыбы: “Маша мен аю” Мақсаты: “Балаларды жамандықтан жиренуге, жақсылыққа үйренуге тәрбиелеу.</p>	<p>Қазақ тілі Тақырыбы: «Қуыршақ Айарудың камзолы» Мақсаты: Ұлттық киім ерекшеліктерімен таныстыру. Балаларды әңгімелеуге үйрету Қуыршақ, бізге қонаққа келді»(ойыншықты суреттеу арқылы әңгіме құрау) 1.Шаттық шеңбері Армысыз, қайырлы Күн! Армысыз, Аспан ата! Армысыз, мейірімді Жер-Ана! Армысыз, шұғылалы Алтын күн! 2.Тосын сәт Ұлттық көйлек киген қуыршақтың қонаққа келуі. Қуыршақпен сәлемдесу Сұрақ-жауап -Балалар, бұл қуыршақтың есімін сендер білесіңдерме? -Олай болса, қуыршақтың өзінен сұрап көрейікші.</p>

<p>-сапқа тұрғызу -сәлемдесу</p> <p>1 бөлім. Бағанда бір-бірден жүру, шеңбер бойымен жүруге көшу. Мұғалімнің белгісі бойынша қозғалыста бұрылып, жүруді жалғастыру; жүгіруге көшу. Кезектесіп жүру және жүгіру. Мұғалімнің белгісімен тоқтап кездейсоқ тәртіппен жүру және жүгіру.</p> <p>2 бөлім. Жалпы дамыту жаттығулары.</p> <p>1. б.қ. - аяқтың ені бойынша аяқ тіреуі, қол төмен. Қолыңызды бүйірге, бастың артына, бүйірге көтеріңіз, бастапқы күйге оралыңыз (4-5 рет).</p> <p>2. б.қ. - аяқ иық енінде, қол белде. Қолдар бүйірлерге, алға еңкейіңіз, саусақтарыңызбен еденге тигізіңіз; түзу, қолды екі жаққа созыңыз, бастапқы қалыпқа оралыңыз (5 рет).</p> <p>3. б.қ. - тізерлеп отыру, қолды белбеуде ұстау. Оңға (солға) бұрылып, оңға (солға) қолды бүйірге қарай алыңыз, сол (оң) аяқтың</p>	<p>ҮІӘ өткізілу барысы</p> <p>-сапқа тұрғызу -сәлемдесу</p> <p>1 бөлім. Бағанда бір-бірден жүру, шеңбер бойымен жүруге көшу. Мұғалімнің белгісі бойынша қозғалыста бұрылып, жүруді жалғастыру; жүгіруге көшу. Кезектесіп жүру және жүгіру. Мұғалімнің белгісімен тоқтап кездейсоқ тәртіппен жүру және жүгіру.</p> <p>2 бөлім. Жалпы дамыту жаттығулары.</p> <p>1. б.қ. - аяқтың ені бойынша аяқ тіреуі, қол төмен. Қолыңызды бүйірге, бастың артына, бүйірге көтеріңіз, бастапқы күйге оралыңыз (4-5 рет).</p> <p>2. б.қ. - аяқ иық енінде, қол белде. Қолдар бүйірлерге, алға еңкейіңіз, саусақтарыңызбен еденге тигізіңіз; түзу, қолды екі жаққа созыңыз, бастапқы қалыпқа оралыңыз (5 рет).</p> <p>3. б.қ. - тізерлеп отыру, қолды белбеуде ұстау.</p>		<p>-Балалар, қуыршақ есімін айтқысы келмесе, онда бәріміз бірге оның есімін қояйық.</p> <p>-Сұлушаш</p> <p>3. Ой қозғау.</p> <p>-Сұлушаш сендерге ұнадыма? Несі ұнады?(шашы,көйлегі, сырғасы,бөркі,камзолы, үкісі).</p> <p>-Сұлушашатың шашы қандай?(Қою қара шашты)</p> <p>-Оның шашы ұзын,әдемі</p>  <p>-Ал Сұлушашымыздың көйлегі қандай? (Бүрмелі,қазақтың ұлттық көйлегі Сұлушаштың бөркіне тоқталу. -Бөрік киімнің қай түріне жатады? -Бөріктің төбесінде үлпілдеп тұрған несі? -Бөріктің төбесіндегі үкісі неден жасалады? Үкі-орман құсы. Үкінің-жүні үлпілдек. -Енді бәріміз үкінің дыбысын салайықшы.</p> <p>Сергіту жаттығуы: Сөйлемейсің сен неге,</p>
---------------------------------------------------------------------------------------------------------------------------------------------------------------------------------------------------------------------------------------------------------------------------------------------------------------------------------------------------------------------------------------------------------------------------------------------------------------------------------------------------------------------------------------------------------------------------------------------------------------------------------------------------------------------------------------------------------------------------------------------------------------------------------------------------------------------------------	------------------------------------------------------------------------------------------------------------------------------------------------------------------------------------------------------------------------------------------------------------------------------------------------------------------------------------------------------------------------------------------------------------------------------------------------------------------------------------------------------------------------------------------------------------------------------------------------------------------------------------------------------------------------------------------------------------------------------------------------------------------------------------	--	---------------------------------------------------------------------------------------------------------------------------------------------------------------------------------------------------------------------------------------------------------------------------------------------------------------------------------------------------------------------------------------------------------------------------------------------------------------------------------------------------------------------------------------------------------------------------------------------------------------------------------------------------------------------------------------------------------------------------------------------------------------------------------------------------------

<p>өкшесін түртіңіз; бастапқы қалыпқа оралу (әр бағытта 3 рет).</p> <p>4. б.қ. - отыру, аяқтар түзу, қолдар артта. Оң (сол) аяғыңызды жоғары көтеріңіз; аяқты төмендетіңіз, бастапқы күйге оралыңыз (5-6 рет).</p> <p>5. б.қ. - ішімен жату, қолды түзу ұстау. Иілу, қолды алға, иілу, аяқты сәл көтеру; бастапқы қалыпқа оралу (4-5 рет).</p> <p>6. б.қ. - аяқтың ені бойынша аяқ тірегі, қолдар ерікті. Орнында тұрған екі аяқпен секіру, 1-8 санау, кідірту; тағы 2 рет қайталаңыз.</p> <p style="text-align: center;">Тыныс алу жаттығуы «Күн жарқырайды»</p> <p>Қозғалыстардың негізгі түрлері.</p> <p>1. 4-5 зат арасында саусақпен жүру(текшелер) бір-бірінен 0,5 м қашықтықта орналасқан. 2 рет қайталаңыз.</p> <p>2. Сымнан оңға және солға секіруалға жылжу</p>	<p>Оңға (солға) бұрылып, оңға (солға) қолды бүйірге қарай алыңыз, сол (оң) аяқтың өкшесін түртіңіз; бастапқы қалыпқа оралу (әр бағытта 3 рет).</p> <p>4. б.қ. - отыру, аяқтар түзу, қолдар артта. Оң (сол) аяғыңызды жоғары көтеріңіз; аяқты төмендетіңіз, бастапқы күйге оралыңыз (5-6 рет).</p> <p>5. б.қ. - ішімен жату, қолды түзу ұстау. Иілу, қолды алға, иілу, аяқты сәл көтеру; бастапқы қалыпқа оралу (4-5 рет).</p> <p>6. б.қ. - аяқтың ені бойынша аяқ тірегі, қолдар ерікті. Орнында тұрған екі аяқпен секіру, 1-8 санау, кідірту; тағы 2 рет қайталаңыз.</p> <p style="text-align: center;">Тыныс алу жаттығуы «Күн жарқырайды»</p> <p>Қозғалыстардың негізгі түрлері.</p> <p>1. 4-5 зат арасында саусақпен жүру(текшелер) бір-бірінен 0,5 м қашықтықта</p>		<p>Тілің жоқ па, қуыршақ? Жуынбайсың сен неге, Кірің жоқ па, қуыршақ? Аяғың бар ма, сен неге? Жүре алмайсың, қуыршақ? Жұмсағанда сен неге, Тіл алмайсың, қуыршақ? Біз күлгенде күлмейсің, Аңқаусың ба, қуыршақ? Бізбен бірге жүрмейсің, Жалқаусың ба, қуыршақ? (Р.Тышқанбаев)</p> <p>4. Ой дамыту.</p> <p>Балалар қуыршаққа біз сыйлық жасаймыз ба.</p> <p>Оған әдемі камзол жасап берейік</p> <p>Балаларды топқа бөлу.</p> <p>1-топ. Камзолға ою жапсыру</p> <p>2-топ. Етікке ою жапсыру.</p>  <p>Сұрақ-жауап.</p> <p>Камзолды, етікті немен әсемдедік</p> <p>Түстері қандай?</p> <p>Қуыршаққа сыйға береміз бе?</p> <p>Рақмет балалар, мен бұл камзолды, аналар мейрамына және наурыз мейрамына</p>
-----------------------------------------------------------------------------------------------------------------------------------------------------------------------------------------------------------------------------------------------------------------------------------------------------------------------------------------------------------------------------------------------------------------------------------------------------------------------------------------------------------------------------------------------------------------------------------------------------------------------------------------------------------------------------------------------------------------------------------------------------------------------------------------------------------	---------------------------------------------------------------------------------------------------------------------------------------------------------------------------------------------------------------------------------------------------------------------------------------------------------------------------------------------------------------------------------------------------------------------------------------------------------------------------------------------------------------------------------------------------------------------------------------------------------------------------------------------------------------------------------------------------------------------------------------------------------------------------------------------------	--	---------------------------------------------------------------------------------------------------------------------------------------------------------------------------------------------------------------------------------------------------------------------------------------------------------------------------------------------------------------------------------------------------------------------------------------------------------------------------------------------------------------------------------------------------------------------------------------------------------------------------------------------------------------------------------------------------------------------------------------------------------------------------------------------------------------------------------------------------------------------------------

	<p>(арақашықтық 3 м). 2-3 рет қайталаңыз.</p> <p>3 бөлім. Ашық ауада «Кұстардың ұшуы» ойыны. Төмен қозғалғыштық ойыны «Тыныш және үнсіз».</p> <p>Ұ.О: « Сақина салу » «Ұлттық ойын-ұлт қазынасы» («Біртұтас тәрбие» бағдарламасы)</p>	<p>орналасқан. 2 рет қайталаңыз.</p> <p>2. Сымнан оңға және солға секіру алға жылжу (арақашықтық 3 м). 2-3 рет қайталаңыз.</p> <p>3 бөлім. Ашық ауада «Кұстардың ұшуы» ойыны. Төмен қозғалғыштық ойыны «Тыныш және үнсіз».</p> <p>Ұ.О: « Арқан тартыс » «Ұлттық ойын-ұлт қазынасы» («Біртұтас тәрбие» бағдарламасы)</p>		<p>киетін боламын. Рақмеет сендерге</p> <p>Сау болындар балалар</p> <p>Қортынды</p> <p>Сұрақ-жауап</p> <p>Балаларды мадақтау.</p> <p>Ұ.О: « Ханталапай» «Ұлттық ойын-ұлт қазынасы» («Біртұтас тәрбие» бағдарламасы)</p>
--	--------------------------------------------------------------------------------------------------------------------------------------------------------------------------------------------------------------------------------------------------	-------------------------------------------------------------------------------------------------------------------------------------------------------------------------------------------------------------------------------------------------------------------------------------------------------------------------------------------	--	-----------------------------------------------------------------------------------------------------------------------------------------------------------------------------------------------------------------------------------------------------

<p>Білім беру ұйымының кестесі бойынша ұйымдастырылған іс-әрекет.</p>	<p>Миға шабуыл</p> <p>Дид ойын: «Кім тапқыр?»</p> <p>Жұмбақтарды шешу</p> <p>Қанаты жоқ, ұшады, Аяғы жоқ, жетеді. Аузы жоқ, ұлиды (Боран). Арыстан арқырады, Орман жарқырады (Найзағай).</p> <p>Қанаты жоқ – ұшады, Аяғы жоқ – қашады (Жел).</p> <p>Қыста ғана болады, Ұстасаң, қолың тоңады (Қар)</p> <p>Дид ойын: «Табиғат құбылыстары»</p>	<p>Ой қозғау.</p> <p>Балалар, сендер балабақшаға келгенде бүгінгі таңның қандай екенін байқаған боларсындар. Ауасы мөлдір, жеңіл, таза. Күн жарық және жылы. Аспан биік және көкшіл. Осы таңғажайып таңда көңіл-күйлерің қандай? (Жақсы, көңілді және қуанышты).</p> <p>Қызығушылықты ояту.</p> <p>Иә, бүгін шуақты және қуанышты күн. Біздің</p>	<p>Қызығушылықты ояту.</p> <p>Бұл әдемі, қуанышты әуен сияқты.</p> <p>Не болды, не болып жатыр екен?</p> <p>Әуе шары ұшып келеді</p> <p>Сәлемдемеге салынған күн.</p> <p>Сәлемдемеде хат бар</p> <p>-Балалар, мына әдемі шармен Көктем бізге хабар мен пакет жіберді</p> <p>Хабарламаны оқиды.</p> <p>«Құрметті балалар, мен сендерге өзімнің досым және көмекшім, нәзік көктем Күнін сыйлықтармен</p>	<p>Ой қозғау.</p> <p>Б.Серікбаев «Көктем келді»</p> <p>-Күн , неге күркіреді?</p> <p>-Көктем келді,көктем келді!</p> <p>-Жаңбыр, неге сірікіреді?</p> <p>-Көктем келді,көктем келді!</p> <p>-Бұлақ, неге сылдырлайды?</p> <p>-Көктем келді,көктем келді!</p> <p>-Құлын, неге құлдырайды?</p> <p>-Көктем келді,көктем келді!</p> <p>-Гүлдер, неге жайнайды?</p> <p>-Көктем келді,көктем келді!-</p> <p>Кұстар, неге сайрайды?</p> <p>-Көктем келді,көктем келді!</p> <p>Міне, балалар, көктем</p>
-----------------------------------------------------------------------	-------------------------------------------------------------------------------------------------------------------------------------------------------------------------------------------------------------------------------------------------------------------------------------------------------------------------------------------------------------------------------------------------------	-----------------------------------------------------------------------------------------------------------------------------------------------------------------------------------------------------------------------------------------------------------------------------------------------------------------------------------------------------------------	----------------------------------------------------------------------------------------------------------------------------------------------------------------------------------------------------------------------------------------------------------------------------------------------------------------------------------------------------------------------------------------------------------------------	----------------------------------------------------------------------------------------------------------------------------------------------------------------------------------------------------------------------------------------------------------------------------------------------------------------------------------------------------------------------------------------------------------------------------------------------------------------------------------------------------------------



<p>Шарты: Табиғат құбылыстарына анықтама беру. табиғат құбылыстары – әр маусымда болатын табиғи өзгерістер (жаңбыр, қар, жел, боран, найзағай т.б.).</p> <p>Жыл мезгілдері туралы бейнефильмдер тамашалау.</p> <p>1 – ші терезені ашу. – Балалар, суреттен нені байқадыңдар? Жазда күн ыстық болады. Жаз бойы балалар демалады. Жаз мезгілінде жеміс-жидектер пісе басайды. Жаз мезгілінде айнала жасыл желекке еніп, әртүрлі гүлге толады.</p> <p>Дид ойын: «Жаз көрінісі»</p> <p>Шарты: А3 форматта жаз мезгілін құрастыру.</p> <p>Сергіту сәті. Музыкамен.</p> <p>2 – ші терезені ашу.</p> <p>Күз туралы бейнефильмді тамашалау. Күзде күн суыта бастайды. Күз мезгілінде жаңбыр жиі жауады. Күзде ағаштардың жапырақтары сарғаяды. Күзде егін піседі. Егінді адамдар жинайды. Күзде</p>	<p>тобымызда қуаныш неге артқанын білесіңдер ма ?</p> <p>Қуаныш жол бойымен жүгірді, Қуаныш барлық терезелерді ашты, Қуаныш барлық балаларды оятты, Қуаныш бізге жылулық берді.</p> <p>Бұл не қылған қуаныш екенін білгілерің келе ма? Біздің қуанышты көңіл-күйімізді қолдау үшін музыкалық шығарманы тыңдайық.</p> <p>«Көктем» музыкасын тыңдау. Сендерге бұл музыка ұнады ма? (балалардың жауаптары) маған да ұнады.</p> <p>Балалар, бұл музыка қай мезгіл туралы деп ойлайсыңдар?</p> <p>Балалар: Көктем туралы.</p> <p>Неге олай ойлайсыз? Өйткені музыкада тамшылар естіледі, ал көктемде тамшылар болады.</p> <p>Дұрыс, тіпті музыка бізді</p>	<p>жіберемін. Ал менің сыйлықтарымды сіздердің еңбекқор және белсенділерің аласыңдар, сәттілік тілеймін!</p> <p>Тәрбиеші: Ақыры, қыстан кейін бізге көптен күткен, жылы да, жайма шуақ көктем келді. Сондықтан көктемде мен тек нәзік сөздер айтқым келеді.</p> <p>Дид ойын: «Көктем аты»</p> <p>Көктем қандай?-шуақты Көктем –қуанышты Көктем.....</p> <p>Балалар көктем бізге өте қиын тапсырма жіберіпті. Оны аяқтау үшін көктем мезгілінің қандай белгілерін білесіңдер?</p> <p>қар ериді, күн жарқырайды, құстар ұшады, бұлақтар ағады, жануарлардың төлдейді, алғашқы гүлдер гүлдейді, күн ұзарады және күн қысқарады, алғашқы қоныс аударатын құстар келеді, жылы жел соғады.</p> <p>Осы тапсырманы орындап көктемге түсіріп жіберейік.</p> <p>Шығармашылық бұрыш</p> <p>Дид ойын: «Көктемді безендір»</p>	<p>келгеніне табиғат та, жануарлар да не істеп жүр?</p> <p>АҚТ технологиясымен жұмыс.</p> <p>Көктемнің алғашқы айы — Наурыз. Бұл айда күн жылынып, қар еріп, жылғалардан су ағады. Бұтақтар бүршік жарып, жер көктейді. Жаңбыр жауып, күн күркірейді. Малдар төлдейді. Құстар жылы жақтан ұшып келеді. Күн ұзарып, күн қысқарады. Балалар көктем мезгілінің алғашқы күндерінде қандай мерекені тойладық? Қандай мереке келе жатыр? 8-Наурыз аналар мерекесі. Ұлыстың ұлы күні Наурыз мерекесі жаңа жылымыз бар.</p> <p>Суреттермен жұмыс. –Көктемде құстар келеді. Көктемде келетін құстарды қал айатайды? Көктемде келетін құстарды жылқылардайды. Жылқылар: қарлығаш, қараторғай. Құстар – адамға дос. Оларға біз де қамқор болуымыз керек.</p> <p>Дидактикалық ойын:</p>
-----------------------------------------------------------------------------------------------------------------------------------------------------------------------------------------------------------------------------------------------------------------------------------------------------------------------------------------------------------------------------------------------------------------------------------------------------------------------------------------------------------------------------------------------------------------------------------------------------------------------------------------------------------------------------------------------------------------------------------------------------------------------------------------------------------------------------------------------------------------	---------------------------------------------------------------------------------------------------------------------------------------------------------------------------------------------------------------------------------------------------------------------------------------------------------------------------------------------------------------------------------------------------------------------------------------------------------------------------------------------------------------------------------------------------------------------------------------------------------------------------------------------------------------------------------------------------	-----------------------------------------------------------------------------------------------------------------------------------------------------------------------------------------------------------------------------------------------------------------------------------------------------------------------------------------------------------------------------------------------------------------------------------------------------------------------------------------------------------------------------------------------------------------------------------------------------------------------------------------------------------------------------------------------------------------------------------------------------------------------------------------------------------------------------------------------	-------------------------------------------------------------------------------------------------------------------------------------------------------------------------------------------------------------------------------------------------------------------------------------------------------------------------------------------------------------------------------------------------------------------------------------------------------------------------------------------------------------------------------------------------------------------------------------------------------------------------------------------------------------------------------------------------------------------------------------------------------------------------------------------------------------


<p>барлық жеміс-жидектер пісіп, жерге түседі. Жан-жануарлар да қысқа азық жинайды.</p> <p>Дид ойын: «Тиінге саңырауқұлақ сыйлаймыз»</p> <p>Шарты: Ермексаздан саңырауқұлақ мүсіндеу.</p> <p>3 – ші терезені ашу.</p> <p>Көктем туралы бейнефильмді тамашалау.</p> <p>– Көктем мезгілінде қандай табиғат құбылысы болады? Көктемде күн жылына бастайды. Қар еріп жылғалардан су ағады. Жыл құстары өз мекендеріне ұшып келе бастайды. Келе сала ұя салып, балапан басып шығарады. Ағаш бұтақтары бүршік жарады. Құрт-құмырсқа, аралар оянады.</p> <p>– Күн күркіреп, жаңбыр жауады.</p> <p>Дид ойын: «Бүршік жарған ағаштар»</p> <p>Шарты: Дайын ағаш макетіне жасыл ермексаздан бүршік жапсыру.</p> <p>4 – ші терезені ашу.</p>	<p>көктемгі көңіл-күйге бөлей алады.</p> <p>Тосын сәт</p> <p>Есіктің арғы жағында дауыс естіледі.</p> <p>Ой, балалар, маған солай көрінді, әлде сендер де естідіндер ме?</p> <p>Педагог есіктен шығып, Қарғаны алып, топқа әкеледі</p> <p>Балалар, қараңдаршы, бізге есіктің арғы жағында айқайлады, бұл не ?</p> <p>Балалар: Қарға.</p> <p>Балалар Қарға қатты уайымдап жатыр. Қарғаны құлағына әкеледі.</p> <p>Ол орманға ұшып келгенін және ол жерде әлі аязды және суық екенін айтады, ал қалада көктем келді, ал Қарға бізден орманға көктемді шақыруға көмектесуімізді сұрайды. көмектесеміз бе?</p> <p>Қарғаға көмектесу үшін орманға жетуіміз керек, орманға қалай тез жетуге болады?</p>	<p>Топтық жұмыс.</p> <p>А3 форматқа көктем мезгілін түсіру.</p> <p>Ағып жатқан суды жапсыру. Аспан әлемін құрастырып жапсыру.</p> <p>Гүлдердің ортасына саусақ арқылы ермексаздан күлте салу</p> <p>Ағаштарға мақта таяқшасымен бүршік салу.</p> <p>Осы тамаша көріністі Көктемге түсіріп жіберейік. Біз көктем жіберген сыйлықты ашайық</p> <p>Қорап ашылмайды.</p> <p>Қорап ашылу үшін көктем туралы тақпақ айту керек екен.</p> <p>Қане көктем туралы кім тақпақ айтады.</p> <p>Тақпақ. Көктем Жасыл көктем келеді Самал беттен өбеді. Көкте бұлттар көбейсе Мөлдір тамшы төгеді.</p> <p>Қорапты ашу.</p> <p>Ішінен көңілді смайлтер шығару.</p> <p>Әр балаға мадақтап таратып беру.</p> <p>«Өрт қауіпсіздігі»</p> <p>«Суретті бүкте»</p>	<p>«Жыл құстарын ата, көрсет»</p> <p>Шарты: Суреттерден жыл құстарын ажыратып көрсету.</p> <p>Көктем өрнегі Е.Өтетілеу ұлы.</p> <p>Өлең жолдарын оқып, түсіндіру.</p> <p>Қар еріді,су ақты, Күндер кедлді шуақты. Байтақ дала келбеті Түкті кілем сияқты.</p> <p>Дид ойын: «Жақсы мен жаман»</p> <p>Мақсаты:Жақсы қасиет болса қолдарын шапалақтайды, жаман қасиет болса тыныш отыру.</p> <ol style="list-style-type: none"> 1) Көшет отырғызу. 2) Ағаштарды сындыру. 3) Құстарға жем шашу. 4) Құстың ұясын бұзу. 5) Ағаштарға су құю. 6) Гүлдерді жұлу. 7) Құстарға ұя жасау. <p>Балаларды мадақтау.</p> <p>«Жолда жүру ережелері»</p> <p>«Дұрыс белгіні табыңыз»</p> <p>Мақсаты: Жол белгілері, жол қозғалысын бақылау құралдары туралы білімдерін бекітуді жалғастыру.</p>
----------------------------------------------------------------------------------------------------------------------------------------------------------------------------------------------------------------------------------------------------------------------------------------------------------------------------------------------------------------------------------------------------------------------------------------------------------------------------------------------------------------------------------------------------------------------------------------------------------------------------------------------------------------------------------------------------------------------------------------------------------------------------------	-----------------------------------------------------------------------------------------------------------------------------------------------------------------------------------------------------------------------------------------------------------------------------------------------------------------------------------------------------------------------------------------------------------------------------------------------------------------------------------------------------------------------------------------------------------------------------------------------------------------------------------------------------------------------------------------------------------------	---------------------------------------------------------------------------------------------------------------------------------------------------------------------------------------------------------------------------------------------------------------------------------------------------------------------------------------------------------------------------------------------------------------------------------------------------------------------------------------------------------------------------------------------------------------------------------------------------------------------------------------------------------------------------------------------------------------------------------------------------------------------------------	-----------------------------------------------------------------------------------------------------------------------------------------------------------------------------------------------------------------------------------------------------------------------------------------------------------------------------------------------------------------------------------------------------------------------------------------------------------------------------------------------------------------------------------------------------------------------------------------------------------------------------------------------------------------------------------------------------------------------------------------------------------------------------------------------------------------------------------------------------------------------------------------------------

<p>Қыс туралы бейнефильмді тамашалау. – Ал, қыста қандай құбылыс болады? Қыста күн суық болады. Қар жиі жауады. Ағаштардың бұтақтарын қар басып, бұтақтар иіліп тұрады. Айнала аппақ қарға оранады. Боран соғып, үскірік аяз болады. Аюлар апанында ұйқыға жатады. Өзендер мен көлдердің бетіне қалың мұз басады. – Қар жауады Дид ойын: «Суретші қыс» Шарты: Дәстүрден тыс май шаммен сурет салу. Барысы: Ақ қағазға майшаммен сурет салу, үстін көк бояумен бояу. Дид ойын: «Бұл қай кезде болады?» Шарты: Бөлмеде жыл мезгілдері бейнеленген орманның макеті тұр. Осы макетте төрт мезгілдің өзіне тән белгілері шатастырылып қойылған. Сол қатені түзеулері керек. Қорытынды. Сұрақ жауап арқылы қорытындылау</p>	<p>Ал мен ұшақ жасап, ұшуды ұсынамын. (Балалар құрсаумен үштіктен тұрады). Біз қарғаны өзімізбен бірге аламыз. Ал орманға көктемді шақыру үшін ол туралы көп білу керекпіз. Сонымен біз орманға ұштық. Қызығушылықты ояту. Ағаштардың макеттері, көктемнің белгілері бар суреттер орналастырылған. Миға шабуыл Дид ойын: «Көктем немесе қыс?» Қараңдар, балалар, біз қандай орманға ұштық? Балалар көктемнің белгілерін табады Балалар: Көктемгі орман, өйткені қар үйінділері жоқ, бұтақтарда қар еріген жерлер көрінеді, күн нұрын шашады. Көктемнің тағы қандай белгілерін білесіңдер? Балалар. Мұздар тамшылайды, қар ериді, бүршіктер шығады, күн ұзарады, түн қысқарады.</p>	<p>Мақсат. Өрт кезінде дұрыс әрекеттер туралы білімдерін бекіту. Ойынның барысы. Педагог сурет түрінде сұрақ-жауап ұсынады. Әрбір жағдай үшін дұрыс жауапты таңдау қажет. Жағдайлар: - өрт болды; - бөлмеде түтін көп; - адамның киімі жанып тұр; - теледидар түтіндей бастады, - ескі шөп жанып кетті, - мен газдың иісін сезіндім; - ащы түтіннен тыныс алу қиын. Жауаптар: - «01» нөміріне қоңырау шалыңыз; - еденге құлап, домалап кету; - өшіру, көрпемен жабу; - жермен жабу, сумен толтыру; - терезені ашыңыз, «04» телефонына қоңырау шалыңыз - дымқыл шүберекпен дем алыңыз;</p>	<p>Материал: 20 картон карточка (басқатырғыштар). Карталардың кейбір жартысында жол белгілері бейнеленген, басқаларында оларға сәйкес келетін жол қозғалысы жағдайлары бейнеленген. Ойын барысы: 1 нұсқа. Жүргізуші бір типті белгілері бар карталарды таңдайды (немесе саны аз болса, бірнеше түрі). Жүргізуші балаларға трафиктің жағдайы бейнеленген карточкалардың жартысын таратып, элементтерді үстелге жоғары қаратып орналастырады. Содан кейін ол жол белгілерінің түрін атайды және олардың жалпы мағынасы туралы айтады. Осыдан кейін, жүргізуші балаларды осы типтегі белгілердің (түсі, пішіні және т.б.) жалпы сыртқы белгілерін табуға шақырады. Балалар өздеріндегі</p>
------------------------------------------------------------------------------------------------------------------------------------------------------------------------------------------------------------------------------------------------------------------------------------------------------------------------------------------------------------------------------------------------------------------------------------------------------------------------------------------------------------------------------------------------------------------------------------------------------------------------------------------------------------------------------------------------------------------------------------------------------------------------------------------------------------------------------------	--------------------------------------------------------------------------------------------------------------------------------------------------------------------------------------------------------------------------------------------------------------------------------------------------------------------------------------------------------------------------------------------------------------------------------------------------------------------------------------------------------------------------------------------------------------------------------------------------------------------------------------------------------------------------------------------------------------------------------------------	------------------------------------------------------------------------------------------------------------------------------------------------------------------------------------------------------------------------------------------------------------------------------------------------------------------------------------------------------------------------------------------------------------------------------------------------------------------------------------------------------------------------------------------------------------------------------------------------------------------------	----------------------------------------------------------------------------------------------------------------------------------------------------------------------------------------------------------------------------------------------------------------------------------------------------------------------------------------------------------------------------------------------------------------------------------------------------------------------------------------------------------------------------------------------------------------------------------------------------------------------------------------------------------------------------------------------------------------------------

	<p>Балаларды мадақтау. Қауіпсіздік ережелері: «Егер бейтаныс адам есікті қақса» Ойын жаттығулары Мақсаты: Балаларды үйде жалғыз болған кезде есікті ашуға үйретіңіз, тек олармен бір пәтерде тұратын адамдарға ғана. Ойын барысы: Мұғалім мен балалар пәтерде жалғыз қалған бала бөтен адамдарды үйге кіргізбеуі керек жағдайларды ойнайды. Балалардың бірі есіктің сыртында тұрса, қалғандары оны тартымды уәделер, жылы сөздер мен интонациялар арқылы есікті ашуға көндіреді Мысал жағдайлар:- пошташы жедел жеделхат әкелді;- кранды жөндеуге слесарь келді;- дабыл тексеруге полиция қызметкері келді;- медбике әжеге дәрі-дәрмек әкелді;- анамның досы қонаққа келді;- көршілер жараланған балаға жарқын жасыл түс сұрайды;- бейтаныс адамдар көршілеріне заттар</p>	<p>Ал енді көктемді шақыратын кез келді. Дид ойын: «Ненің даусы?» Құстар дыбысының фонограммасы. Балалар, тыңдаңдар, құстар қандай көңілді сайрап жатыр. Көктем бізді естіп, құстардың көңілді сайрауымен орманға келген шығар. Балалар, көктемде алғаш келетін құсты атаңдар. Құстар неге ұшып келеді? Қараңдаршы, балалар, біздің Қарғамыз жалықты. Мен Қарғаға сыйлық жасауды ұсынамын. Үстелге отырайық. Көктем суреттерін салып қарғаны көңілдендірейік. Балаларды топқа бөлу. 1-топ: Ұшып келген құстарға ұя құрастыру. 2-топ: Ұяға құстар жапсыру. 3-Топ: Құстарға жем жасау. 4-топ: Көктем мезгіліндегі ағаштарға бүршік салу.</p>		<p>элементтердің арасынан картаның қолайлы жартысын табуы керек.</p> <p>2-нұсқа. Балалар карточкалардың барлық жартысын белгілерімен бірдей бөледі. Қозғалыс элементтері араласып, үстелдің ортасына төмен қаратып орналастырылады. Балалар кезек-кезек карточкаларды алып, оларды өз карталарына сәйкестендіреді. Жеңімпаз - оның барлық карталарына сәйкес келетін жартыларды бірінші болып тапқан адам.</p>
--	------------------------------------------------------------------------------------------------------------------------------------------------------------------------------------------------------------------------------------------------------------------------------------------------------------------------------------------------------------------------------------------------------------------------------------------------------------------------------------------------------------------------------------------------------------------------------------------------------------------------------------------------------------------------------------------------------------------------------------------------------------------------------------------------------------	---------------------------------------------------------------------------------------------------------------------------------------------------------------------------------------------------------------------------------------------------------------------------------------------------------------------------------------------------------------------------------------------------------------------------------------------------------------------------------------------------------------------------------------------------------------------------------------------------------------------------------------------------------------------------------------------------------------------------------------------------------	--	----------------------------------------------------------------------------------------------------------------------------------------------------------------------------------------------------------------------------------------------------------------------------------------------------------------------------------------------------------------------------------------------------------------

	қалдыруды сұрайды;- әйелге жедел жәрдем шақыру керек. Тренинг әртүрлі қатысушылармен бірнеше рет қайталады.	Қарға өте риза болды. Рақмет міне орнымызға көктемді әкелдіңдер рақмет сендерге балалар. Ал біздің балабақшаға қайтатын кез келді. Экипаждан орын алайық. Біз қозғалтқышты іске қосамыз. Біз ұштық. Міне, біз енді балабақшадамыз. Қортынды. Балалар, қалай ойлайсыңдар, біз Қарғаның көктемді шақыруына көмектестік пе? Балалар. Иә.		
Серуенге дайындық	<p>Еңбегі адал жас өрен - мақсаты: өзіне өзі қызмет көрсетуге тәрбиелеу.</p> <p>Серуен кезінде қауіпсіздік ережелерін түсіндіру.</p> <p>Киіну: Серуенге шығу, балаларды біртіндеп киіндіру, киімдерінің дұрыс киілуін қадағалау, қатармен жүруге дағдыландыру.</p>			
Серуен	Картотека №7 Қараторғайдыбақылау	Картотека №8 Көктемгі ауа райын бақылау	Картотека №9 Құстарды бақылау.	Картотека №14 Ағаштарға бақылау жасау
<p>Серуен кезінде экологиялық мәдениет қалыптастыру, табиғатқа қамқорлық таныту. Серуен картотекасынан</p> <p>«Еңбегі адал жас өрен» - өз-өзіне қызмет жасау.</p>				
Серуенненоралу	<p>Тазалық процедурасы. Қолдарын сабынмен жудыру, өз сүлгілеріне сүртінулерін талап ету, ұқыптылыққа, тазалыққа тәрбиелеу Балаларға реттілікпен киімдерін шешуі, өз сөрелеріне киімін жинап таза ұстауды, су болған киімдерін тәрбиешіге көрсетуге үйрету. Гигиеналық шараларын ұйымдастыру. Түскі асқа дайындық.</p>			

Түскіас	Үнемді тұтыну мақсаты: суды үнемді пайдалану, шашпай жуыну Ұқыпты тамақтану дағдыларын, ас құралдарын қолдану дағдыларын жетілдіру. Тамақтану алдында мұқият жуынуды, тамақтану әдебін сақтап, асты аз-аздан алып, шусыз жеуді үйрету. Тамақтан соң ауыздарын шаюды қадағалау			
Күндізгі ұйқы	Балалардың тыныш ұйықтауына жағымды жағдай орнату. Тыныштық сақтау.			
Біртіндеп ұйқыдан ояту, сауықтыру – шаралары.	№9 1. Ояту Ұйқыдан біз тұрайық Көзімізді ашайық Анда- мында созылып Тарқасайық, тұрайық	№10 1.Ояну Көзімізді ашайық Бойымызды жазайық Терезеге қарап Күн жылуын алайық.	№10 1.Ояну Көзімізді ашайық Бойымызды жазайық Терезеге қарап Күн жылуын алайық.	№11 1. Ояну Көзімізді ашайық Аунап, қуанып алайық. Самал жел бізге желпісін, Ұйқымызды ашайық
Қауіпсіздік ережесі – ұйқыдан тұру кезінде қауіпсіздік шараларын түсіндіру. «Еңбегі адал жас өрен» - ұйқыдан тұрып киіну өз-өзіне қызмет етуге тәрбиелеу. Ұйқы ашар жаттығу картотекасынан				
Бесінас	Үнемді тұтыну мақсаты: суды үнемді пайдаланып, жуыну ережелерін түсіндіру. Қолдарын сабындап жуып, өз сүлгілеріне сұрту, ұқыпты тамақтану дағдыларын, тамақтану әдебін дұрыс сақтай білуге дағдыландыру.			
Балалардың дербес әрекеті (баяу қимылды ойындар, үстел үсті ойындары. Бейнелеу әрекеті, кітап тарқарау және тағы басқа әрекеттер)	Дид ойын: «Сипап сезу» Шарты: Сипап сезу арқылы заттың санын анықтау» (балалардың көздерін байлап, қолдарымен сипау арқылы санын анықтау) Дид ойын: «Заттарды салыстыр» Шарты: Суреттен ұзын-қысқа, көп- аз, биік- аласа, алыс- жақын, үлкен- кішкентай, астында- үстінде, жоғары- төмен ұғымдарын салыстыру Суретпен жұмыс	Дид ойын: «Топтастыр» Қалың кітаптарды қызыл сөреге, ал жұқа кітаптарды сары сөреге қоямыз.  Қалың жұқа туралы түсінік беру.  Дид ойын. «Көпір саламыз»	Дид ойын: «Салыстыр» Тақтадағы заттарды көлеміне қарай (үлкен, кіші) салыстыру Дид ойын: «Ретімен қою» Шарты: сөреге 2 аю, ал жоғарғы сөреге 3 қоян қою. Ашық сұрақ «Аю қанша? Қоян нешеу? Қайсысы көп (аз): аю ма, әлде қоян ба? 2аз ба, әлде 3 аз ба? Олардың санын тең болуы үшін не істеу керек?» Дид ойын: «Кім тапқыр?» Шарты: Балалардың заттарды көрсетіп	Дид ойын: «Көп ,аз» Шарты: Таратылған қарандаштар, ойыншықтарды, орындықтарды топтастыру Дид ойын: «Шарлар ұшып жүр» Балалар, бізге қуыршақтар шарлар сыйлап жатыр, бірақ та оларда жіптері жоқ, біз оларға «ұзын - қысқа» жіптерін түсіне сай тауып берейік.

	<p>Дид ойын: «Көше бойындағы жолдарды ата» Шарты: Жіңішке , жалпақ жол туралы түсінік беру.</p>	<p>Шарты: Балалар таяқшалардан көпір жасайды Балалар, мына таяқшалардың қандай (жуан, жіңішке)?</p> 	салыстыру, үстінде, астында деген түсініктерін дамыту	
Балалармен Жеке жұмыс	<p>Картотека № 2 Дид ойын: «Орнын тап» Мақсаты: балалар өз бөлмесіне қажетті мүліктердің аттарын атап, суреттен таба алады</p>	<p>Картотека №8 Дид ойын: «Қуыршақ қонаққадайындалуда» Мақсаты: ұзын-қысқа, жуан-жіңішке, ұзындығы бірдей деген өлшемдерді салыстыра алады.</p>	<p>Картотека №10 Дид ойын: «Танып ал да, атын ата» Мақсаты: заттың түр-түсін, пішінін, атын атай алады.Муслиммен жеке жұмыс</p>	<p>Картотека №11 Дид ойын:«Затты сипаттау» Мақсаты:Заттарды көріп сипаттай алады. Ғазизбен жеке жұмыс</p>
коммуникативтік дағдыларды дамыту				
Серуенге дайындық	<p>«Еңбегі адал жас өрен» - баланы еңбекке баулу, өз – өзіне қызмет етуге үйрету. Серуенге шығу туралы балаларға түсіндіру жұмыстары. Киімдерін дұрыс кие білуге үйрету. Аяқ киімнің оң солын түсіндіру. Серуенге шығу. Балалардың киіну реттілігін бақылау, киінгенде түймелерін қадап, аяқ киімінің бауын байлауды , киіміндегі олқылықтарды жөндеуді қадағалау. Киім шкафтарын таза ұстау және жинау</p>			
Серуен	<p>Картотека №7 Қараторғайдыбақылау</p>	<p>Картотека №8 Көктемгі ауа райын бақылау</p>	<p>Картотека №9 Құстарды бақылау.</p>	<p>Картотека №14 Ағаштарға бақылау жасау</p>
Серуеннен оралу	Таңғы серуенді бекіту.			
Кешкі ас	<p>Кезекшілердің жұмысы (асхана аспаптарын, салфеткаларды салу) Гигиеналық процедуралар (қолды дұрыс жуу, сүлгінің орнын білу, қолды дұрыс сүрту және сүлгіні іліп қою, Сырттан келіп үнемі, Сабынмен қол жуамыз, Таза болды мұнтаздай, Тағамға қол созамыз (көркем сөзін қолдану) Тамақтану балалардың назарын тағамға аудару; тамақтану мәдениетін тәрбиелеу бойынша жеке жұмыс; этикет ережелері; Балалардың ұқыптылығын бағалау</p>			

Балалардың дербес әрекеттері	Үстел үсті ойындары. Конструкторлармен ойындар . түрлі пазлдар құрастыру.	Дидактикалық ойындар. «қыс мезгілін мнемотехника арқылы әңгімелеу» Қысқы ойындар, қысқы еңбектерімен танысып, құралдарымен және не үшін пайдаланатынын ұқтыру.	Еңбек әрекеті Жууға болатын ойыншықтарды жуу. Міндеттері: ойыншықтарды сабынды суда губкамен жуу, таза сумен шаю, шүберекпен сүрту қабілетін қалыптастыру	Өндер, Ертегілер, өлеңдер, жаңылтпаштар, мақалдар қайталау
Балалардың үйге қайтуы	Өнегелі-15 минут. Қауіпсіздік ережесі - ата-анамен бала өмірінің қауіпсіздігі туралы әңгіме жүргізу			
	Ата –аналармен балалардың тазалықтары жайлы әңгімелесу.	Ата-аналарға балалардың жеке бас гигиенасына назар аудару керектігін ескерту.	Ата-аналараға балабақшаға төлейтін төлем ақысын уақытылы керектігін ескерту.	Ата-анамен балаларының тамақтануы жайында кеңесу беру.

Тексерілген!
Жарн

Тәрбиелеу-білімберу процесінің циклограммасы
Наурыз айы II-апта

Топ: «Айгөлек» орта топ.

Балалардың жасы: 3 жас

Жоспардың құрылу кезеңі: 11.03 – 14.03.2024ж

Апта дәйек сөзі: «Тәуелсіздік - тәтті сөз ғана емес, ұлттық жауапкершілік»

Күн тәртібінің үлгісі	Сейсенбі	Сәрсенбі	Бейсенбі	Жұма
Балаларды қабылдау	«Менің Қазақстаным» ҚР Әнұранын орындау			
	Балалардың көңіл-күйін бақылау. дене қызуын өлшеп тазалықтарын тексеру. Арнайы журналға тіркеу. Мәдени- гигиеналық шараның орындалуын қадағалау. Медбике, психологпен бірлескен жұмыс.			
Ата-аналармен әңгімелесу, кеңес беру	«Өнегелі 15 минут» «Балалардың демалыс күндерін қалай, қайда өткізгендері жайлы» әңгімелесу. Ата-аналараға ертеңгілік жаттығуға балаларды үлгертіп әкелулерін ата-аналарға түсіндіру			
Балалардың дербес әрекеті (баяу қимылды ойындар, үстел үсті ойындары, Бейнелеу әрекеті, кітаптар қарау және тағы басқа әрекеттер	Картотека № 2 Дид ойын: «Жапырақты ажырат» Мақсаты: Ұқсас белгісіне қарай жапырақтарды таба біледі.	Картотека № 4 Дид ойын: «Затты сипаттау» Мақсаты: Заттарды көріп сипаттау арқылы өз ойын айта алады.	Картотека № 7 Дид ойын: «Табиғат құбылыстарын ата» Мақсаты: табиғат Құбылыстарын ажырата алады.	Картотека № 9 Дид ойын: «Бұл қандай құс?» Мақсаты: белгілі бір ерекшеліктеріне қарай құстардың суреттеуді, оларды ажырата біледі.
	Танымдық және зияткерлік дағдыларды дамыту картотекасынан			
Таңертенгі жаттығу	Күй күмбірі – баланы қабылдау кезінде қазақтың күй өнерін бала бойына сіңіру. Наурыз айының 2- аптасына арналған таңғы жаттығу кешені. Жаттығу кешені қосымша тіркелген Мақсаты: Жалпы даму жаттығуларын дұрыс жасай отырып, баланың қимыл-қозғалысын шыңдау			
Таңғыас	Үнемді тұтыну - «Суды, тамақты, энергияны үнемді тұтыну» Балалардың беті қолын жуып, таңғы асқа отыру. Ас ішу мәдениетімен таныстырып отыру. Қасық, шанышқыны дұрыс пайдалануды үйрету. Асты сөйлемей ішу. Астан соң беті – қолды жуу.			

Ұйымдастырылған іс-әрекетке дайындық	«Балалар кітапханасы»-жобасы аясында, тілдік мәдениетті дамыту.			
Білім беру ұйымының кестесі бойынша Ұйымдастырылған іс-әрекет.	<p>Дене шынықтыру</p> <p>Міндеті: Мұғалімнің бұйрығы бойынша балаларды серуендеуге, тапсырмаларды орындауға жаттықтыру; орнынан ұзындыққа секіруде, тордың үстінен доп лақтыруда; жаяу және жүгіруді қайталаңыз.</p> <p>Күтілетін нәтиде: - Балалар нұсқаушының түсіндіріп көрсетуі бойынша негізгі жаттығу түрлерін жасайды.</p> <p>Балалар секіру жаттығулырын ойын арқылы орындайды.</p> <p>Балалар белгіні естіп бір қатарға түзеледі.</p> <p>Тілдік мақсат: Ұйымдастырылған оқу қызметінің нәтижесі бойынша талқылауға қатысу - сұрақтарға жауап береді:</p>	<p>Музыка</p> <p>Педагог жоспары бойынша Бағдарлама</p> <p>Тақырыбы: “Шұбар тауық”</p> <p>Мақсаты: Ертегі арқылы еңбек сүйгіштікке тәрбиелеу.Диологты сөйлеуге тәрбиелеу.</p>	<p>Қазақ тілі</p> <p>Тақырыбы: «Қасқыр мен жеті лақ»</p> <p>Міндеті: Балаларды ертегі тыңдауға және әдеби кейіпкерлердің әрекеттері мен жүріс-тұрыстарына талдау жасауға үйрету.</p> <p>Күтілетін нәтиже: Ертегілер туралы, ондағы кейіпкерлер туралы суретке қарап аттарын айта алады.</p> <p>Ертегі желісін педагогтың көмегімен қайталап айтып береді.</p> <p>Тілдік мақсат: Сөздік жұмыс: Төлі, маңырайды, лақ, жіңішке, андиды., қарақтарым, шырақтарым, пеш, ну орман.</p> <p>ҮІӨ өтілу барысы</p> <p>Шаттық шеңбері.</p> <p>Шаттық шеңбері:</p> <p>Арайлап таң атты, Алтын сауле таратты.</p>	<p>Денешынықтыру</p> <p>Міндеті: Мұғалімнің бұйрығы бойынша балаларды серуендеуге, тапсырмаларды орындауға жаттықтыру; орнынан ұзындыққа секіруде, тордың үстінен доп лақтыруда; жаяу және жүгіруді қайталаңыз.</p> <p>Күтілетін нәтиде: - Балалар нұсқаушының түсіндіріп көрсетуі бойынша негізгі жаттығу түрлерін жасайды.</p> <p>Балалар секіру жаттығулырын ойын арқылы орындайды.</p> <p>Балалар белгіні естіп бір қатарға түзеледі.</p> <p>Тілдік мақсат: Ұйымдастырылған оқу қызметінің нәтижесі бойынша талқылауға қатысу - сұрақтарға жауап береді:</p> <p>ҮІӨ өткізілу барысы -сапқа тұрғызу</p>

<p>ҮІӨ өткізілу барысы -сапқа тұрғызу -сәлемдесу 1 бөлім. Бір-бірден бағанда жүру. Мұғалімнің белгісі бойынша: «Жылқылар!» - балалар тізені жоғары көтеріп, белді қолмен ұстап жүруді орындайды (орташа қарқынмен), қалыпты жүріске ауысады. Сигнал бойынша: «Тышқандар!» саусақпен жүру, қолдың бастың артында. Жүру және жүгіру. 2 бөлім. Құрсаумен жалпы дамыту жаттығулары...</p> <ol style="list-style-type: none"> 1. б.қ. - аяқтың ені бойынша тіреу, қолды екі жағынан ұстап құрсау төмен. 2. Құрсауды алға, жоғары көтеріңіз, алға түсіріңіз, бастапқы орнына оралыңыз (5 рет). 2. б.қ. - обручта тұру, денені бойлай қолдар. Отырыңыз, құрсауды 	<p>Сәлеметсің бе, жер ана, Сәлеметсің бе, көк аспан. Сәлеметсіздер ме, балалар. 1.Ой қозғау. Сұрақ -жауап Жеті лақ ертегісін түсіндіру. -Ешкінің төлін не дейміз? -Ол лақтарына не деп ескертті? -Ешкі үйіне келгенде лақтары анасының келгенін қайдан біледі? -Қасқыр үйге қалай кірді? 2.Ой дамыту. Ертегіні сахналау. -Балаларды ролдерге бөлу. - Бет перделер кигізу. -Сөйлеу мәнерлерін қадағалау. -Қимыл -қозғалыстарын дұрыс жасай білуді түсіндіру. 3.Миға шабуыл П/Ж ойын: «Атын ата» ертегіде кездескен кейіпкерлердің аттарын атау. Жағымды, жағымсыз кейіпкерлерді ажырата білу. -Неге олай ойлайсың? Қортынды -Сендер үлкен адамдардың айтқанын қаншалықты</p>	<p>-сәлемдесу 1 бөлім. Бір-бірден бағанда жүру. Мұғалімнің белгісі бойынша: «Жылқылар!» - балалар тізені жоғары көтеріп, белді қолмен ұстап жүруді орындайды (орташа қарқынмен), қалыпты жүріске ауысады. Сигнал бойынша: «Тышқандар!» саусақпен жүру, қолдың бастың артында. Жүру және жүгіру. 2 бөлім. Құрсаумен жалпы дамыту жаттығулары...</p> <ol style="list-style-type: none"> 1. б.қ. - аяқтың ені бойынша тіреу, қолды екі жағынан ұстап құрсау төмен. 2. Құрсауды алға, жоғары көтеріңіз, алға түсіріңіз, бастапқы орнына оралыңыз (5 рет). 2. б.қ. - обручта тұру, денені бойлай қолдар. Отырыңыз, құрсауды алыңыз және оны беліңізге дейін көтеріңіз, отырыңыз, құрсауды еденге қойыңыз, бастапқы орнына оралыңыз (5-6 рет). 3. б.қ. - аяқтың иық енінде,
------------------------------------------------------------------------------------------------------------------------------------------------------------------------------------------------------------------------------------------------------------------------------------------------------------------------------------------------------------------------------------------------------------------------------------------------------------------------------------------------------------------------------------------------------------------------------------------------------------------------------------------------------------------------------------------------------------	-----------------------------------------------------------------------------------------------------------------------------------------------------------------------------------------------------------------------------------------------------------------------------------------------------------------------------------------------------------------------------------------------------------------------------------------------------------------------------------------------------------------------------------------------------------------------------------------------------------------------------------------------------------------------------------------------------------------------------------------------------	-------------------------------------------------------------------------------------------------------------------------------------------------------------------------------------------------------------------------------------------------------------------------------------------------------------------------------------------------------------------------------------------------------------------------------------------------------------------------------------------------------------------------------------------------------------------------------------------------------------------------------------------------------------------------------------------------------------------------------------------------------------------------------------------------------------------------

	<p>алыңыз және оны беліңізге дейін көтеріңіз, отырыңыз, құрсауды еденге қойыңыз, бастапқы орнына оралыңыз (5-6 рет).</p> <p>3. б.қ. - аяқтың иық енінде, оң қолда құрсау. қолды екі жаққа, арқадағы құрсауды шешіп, сол қолға ауыстырыңыз; қолды екі жаққа, құрсауды төмен түсіріңіз (5-6 рет).</p> <p>4. б.қ. - ОТЫРУ, аяғы бөлек, кеудеге бүгілген қолмен обруч. Сақинаны көтеріңіз, алға еңкейтіңіз, құрсаудың жиегімен еденге тигізіңіз; түзу, құрсау, бастапқы қалыпқа оралу (4-5 рет).</p> <p>5. б.қ. - аяқтың құрсаудың алдындағы аяқтың ені, қолды дене бойымен ерікті түрде. Қысқа кідіріспен (3-4 рет) кезек-кезек құрсаумен екі бағытта екі аяқпен секіру.</p> <p>Тынысалу жаттығулары «Шар жарылды»</p>		<p>орындайсындар? -Не үшін ? Балаларды мадақтау. Ұ.О: « Сақина салу» «Ұлттық ойын-ұлт қазынасы» («Біртұтас тәрбие» бағдарламасы)</p>	<p>оң қолда құрсау. қолды екі жаққа, арқадағы құрсауды шешіп, сол қолға ауыстырыңыз; қолды екі жаққа, құрсауды төмен түсіріңіз (5-6 рет).</p> <p>4. б.қ. - ОТЫРУ, аяғы бөлек, кеудеге бүгілген қолмен обруч. Сақинаны көтеріңіз, алға еңкейтіңіз, құрсаудың жиегімен еденге тигізіңіз; түзу, құрсау, бастапқы қалыпқа оралу (4-5 рет).</p> <p>5. б.қ. - аяқтың құрсаудың алдындағы аяқтың ені, қолды дене бойымен ерікті түрде. Қысқа кідіріспен (3-4 рет) кезек-кезек құрсаумен екі бағытта екі аяқпен секіру.</p> <p>Тыныс алу жаттығулары «Шар жарылды»</p> <p>Қозғалыстардың негізгі түрлері.</p> <p>1. тұрып ұзындыққа секіру (1 0-12 рет).</p> <p>2. Доптарды шнурға лақтыру (8-10 рет).</p> <p>3 бөлім. Ашық аспан</p>
--	---------------------------------------------------------------------------------------------------------------------------------------------------------------------------------------------------------------------------------------------------------------------------------------------------------------------------------------------------------------------------------------------------------------------------------------------------------------------------------------------------------------------------------------------------------------------------------------------------------------------------------------------------------------------------------------------------------------------	--	----------------------------------------------------------------------------------------------------------------------------------------------------------	-------------------------------------------------------------------------------------------------------------------------------------------------------------------------------------------------------------------------------------------------------------------------------------------------------------------------------------------------------------------------------------------------------------------------------------------------------------------------------------------------------------------------------------------------------------------------------------------------------------------------------------------------------------------------------------------------------------------------------

	<p>Қозғалыстардың негізгі түрлері.</p> <ol style="list-style-type: none"> 1. тұрып ұзындыққа секіру (1 0-12 рет). 2. Доптарды шнурға лақтыру (8-10 рет). <p>3 бөлім. Ашық аспан астындағы «Үйсіз қоян» ойыны. Ойыншылар арасынан «аңшы» таңдалады, қалған балалар «қояндар», ОЛАР «шұңқырларда» (шеңберлерде). «Қобалар» саны «қояндар» санынан бір кем. «Аңшы» үйсіз қалған «қоянды» аулауға тырысады. Ол қашып кетеді. Ол кез-келген «шұңқырдан» құтыла алады - шеңберге жүгіреді. Енді тағы бір қоян «күзенсіз» қалады, ал «аңшы» оны ұстап алады. Егер «аңшы» «қоянды» ұстаса (ұстаса), онда олар рөлдерін өзгертеді. Егер «аңшы» ұзақ уақыт бойы ешкімді ұстай алмаса, онда бұл рөлге басқа бала таңдалады.</p>			<p>астындағы «Үйсіз қоян» ойыны. Ойыншылар арасынан «аңшы» таңдалады, қалған балалар «қояндар», ОЛАР «шұңқырларда» (шеңберлерде). «Қобалар» саны «қояндар» санынан бір кем. «Аңшы» үйсіз қалған «қоянды» аулауға тырысады. Ол қашып кетеді. Ол кез-келген «шұңқырдан» құтыла алады - шеңберге жүгіреді. Енді тағы бір қоян «күзенсіз» қалады, ал «аңшы» оны ұстап алады. Егер «аңшы» «қоянды» ұстаса (ұстаса), онда олар рөлдерін өзгертеді. Егер «аңшы» ұзақ уақыт бойы ешкімді ұстай алмаса, онда бұл рөлге басқа бала таңдалады. Бір-бірден бағанда жүру.</p> <p>-Ұйымдастырылған оқу іс-әрекетінің нәтижесін талдайды:</p> <p>-Қандай жаттығулар жасадық?</p> <p>-Балалармен бірге ойнаған және жаттыққан қимыл қозғалыстарын еске түсіру.</p>
--	----------------------------------------------------------------------------------------------------------------------------------------------------------------------------------------------------------------------------------------------------------------------------------------------------------------------------------------------------------------------------------------------------------------------------------------------------------------------------------------------------------------------------------------------------------------------------------------------------------------------------------------------------------------------------------------------------------------------------------------------	--	--	----------------------------------------------------------------------------------------------------------------------------------------------------------------------------------------------------------------------------------------------------------------------------------------------------------------------------------------------------------------------------------------------------------------------------------------------------------------------------------------------------------------------------------------------------------------------------------------------------------------------------------------------------------------------------------------------------------------------------------------------------

	<p>Бір-бірден бағанда жүру. - Ұйымдастырылған оқу іс-әрекетінің нәтижесін талдайды: - Қандай жаттығулар жасадық? - Балалармен бірге ойнаған және жаттыққан қимыл қозғалыстарын еске түсіру. Ұ.О: « Арқан тартыс » «Ұлттық ойын-ұлт қазынасы» («Біртұтас тәрбие» бағдарламасы)</p>			<p>Ұ.О: « Көкпар» «Ұлттық ойын-ұлт қазынасы» («Біртұтас тәрбие» бағдарламасы)</p>
	<p>Тақырыбы: Анама бәрін арнаймын Осы кезде педагогтің телефоны шырылдап, педагог балаларға анасы хабарласып жатқанын айтып, тұтқаны алады. - Сәлеметсіз бе, анашым, халыңыз қалай? - Мен сізді қатты сағындым, жақын күндерде барып қалармын. - Бетіңізден сүйдім, сау болыңыз. - Не үшін жақсы көресіңдер? - Ол қандай адам?</p>	<p>Қызығушылықты ояту. Өлең оқу. Көктем келді шуақты, Балаларды қуантты. Алақай-ау, алақай! Құстар сайрап, бақтар жайнап, гүл атты. Дала гүлге толыпты, Аққу көлге қоныпты. Алақай-ау, алақай! Көктем қандай, көктем қандай көрікті! Ой қозғау Сұрақтар қою -Өлеңде қай жыл мезгілі туралы айтылған? -Оны қандай белгілері арқылы білдіңдер?</p>	<p>Ой шақыру Дид ойын: «Ойлан тап» Жұмбақ жасыру. Ақ қар еріп, су көбейіп, Сай–салаға толады. Ағаш басы бүршік шашып, Гүл, бәйшешек толады. Бөбектерім, айтыңдаршы. Бұл қай кезде болады? – деп ойлайсыңдар. Мағынасын түсіндіру. – Неге көктем мезгілі деп ойлаймыз?</p>	<p>Ой қозғау. Балалар қазір қандай мезгіл? Көктем Көктем мезгілінде орман қандай болып жатқан көруге саяхатқа барғыларың келе ма? Саяхатқа немен бару керек екенін білу үшін, мына пішіндерден поезд құрастырып алайық. Дид ойын: «Көңілді поезд» Шарты: Пішіндерден поезд құрастыру.</p>

--	--	--	--	--

<p>Ой қозғау.</p> <p>- Балалар, сендердің аналарың қазір қастарыңда, ал сендер үлкен болып өскенде, оқу, білім, өнер қуып жан-жаққа кетесіңдер, сол кезде аналарыңмен жиі хабарласып тұруды ұмытпаңдар. Мен қазір анамды қатты сағынып жүрмін. Ол кісі ең мейірімді, ең сұлу, ең еңбекқор адам. Мен анамды қатты жақсы көремін. Ал сендер аналарыңды жақсы көресіңдер ме?</p> <p>- Не үшін жақсы көресіңдер?</p> <p>- Ол қандай адам?</p> <p>- Сендердің қандай істеріңе қатты ренжиді?</p> <p>- Ал қандай істеріңе керісінше қатты қуанады?</p> <p>- Сен анаңды жиі қуантасың ба?</p> <p>- Үй шаруасында аналарыңа қандай көмек бересіңдер?</p> <p>(Балалар өз аналары туралы әңгімелеп айтып береді.)</p> <p>Дид ойын: «Анама</p>	<p>Ой дамыту.</p> <p>Балаларды терезе алдына шақырып, даладағы өзгерістер туралы әңгімелеулерін сұрайды. Табиғаттағы өзгерістер туралы толықтыру.</p> <p>Балаларға сұрақтар қою.</p> <p>- Көктемде табиғатта қандай өзгерістер болады?</p> <p>- Көктем мезгілінде неше ай бар? Атап беріңдер? Қазір қандай ай?</p> <p>- Көктем мезгілінде қандай құстар ұшып келді? (тырналар, қарлығаштар, қарғалар, сары шымшық)</p> <p>-Көктем мезгілінде қандай алғашқы гүлдер шығады? (бәйшешек, қызғалдақ)</p> <p>- Көктемде қандай жұмыстар жасалады? (Көктемде ауланы, көшелерді тазартады, ағаштардың түбінің топырағын қопсытады, ағаштарды әктейді, құстарға ұя жасайды, ағаштар егеді)</p> <p>мерекелерді атап өттік?</p> <p>Слайд. Көктем мезгілі.</p> 	<p>– Көктем мезгілінің қыс мезгілінен қандай ерекшелігі бар?</p> <p>Бақылау.</p> <p>-Далаға қарайық не көріп тұрсыңдар?</p> <p>-Қар бар ма?</p> <p>- Көктемде ағашта нелер пайда болады?</p>  <p>Сергіту сәті:</p> <p>Тербеледі ағаштар, Алдымнан жел еседі. Кіп-кішкентай ағаштар, Үп-үлкен боп өседі. Балаларды топқа бөлу Топқа бөлу.</p> <p>1-Топ. Кляксография әдісі арқылы сурет салады.</p> <p>2-Топ. Ағаштарға бүршік жапсырады.</p> <p>Балалардың жұмыстарын бақылау.</p> <p>Жеке көмек көрсету.</p> <p>көрме»</p> <p>Көрме ұйымластыру</p>	<p>Әр түрлі түстер арқылы вагондарға (орындыққа) міну</p> <p>Саяхат тәртібі.</p> <p>Өзін ұстау ережелері</p> <p>-Ағаштардың бұтақтарын сындырма;</p> <p>-Гүлдерді жұлма;</p> <p>-Саңырауқұлақтарды баспа;</p> <p>- От жақпа;</p> <p>-Орманға жалғыз баруға болмайды.</p> <p>-Жүгіруге болмайды.</p> <p>-Асығуға болмайды.</p> <p>Баяу әуен ойнайды.</p> <p>Орманға да келдік балар жан –жаққа назар аударайықшы табиғат қандай керемет, қазір көктем мезгілі. Балалар, қарандаршы мынау кірпінің ізі ғой.</p> <p>Балалар, қарандаршы мынау жерде суреттер жатыр, сірә кірпі мынау суреттерді бізге тығып кеткен болар.</p> <p>Ой дамыту</p> <p>Суретпен жұмыс.</p> <p>Тәрбиеші суреттерді тақтаға іліп әңгімелейді.</p> <p>Ой дамыту.</p> <p>- Балалар, бүгін біз табиғат туралы әңгімелесеміз. Бізді</p>
-------------------------------------------------------------------------------------------------------------------------------------------------------------------------------------------------------------------------------------------------------------------------------------------------------------------------------------------------------------------------------------------------------------------------------------------------------------------------------------------------------------------------------------------------------------------------------------------------------------------------------------------------------------------------------------------------------------------------------------	------------------------------------------------------------------------------------------------------------------------------------------------------------------------------------------------------------------------------------------------------------------------------------------------------------------------------------------------------------------------------------------------------------------------------------------------------------------------------------------------------------------------------------------------------------------------------------------------------------------------------------------------------------------------------------------------------------------------------------------------------------------------------------------------------------------------------------------	-------------------------------------------------------------------------------------------------------------------------------------------------------------------------------------------------------------------------------------------------------------------------------------------------------------------------------------------------------------------------------------------------------------------------------------------------------------------------------------------------------------------------------------------------------------------------------------------------------------------------------------------------------------	-----------------------------------------------------------------------------------------------------------------------------------------------------------------------------------------------------------------------------------------------------------------------------------------------------------------------------------------------------------------------------------------------------------------------------------------------------------------------------------------------------------------------------------------------------------------------------------------------------------------------------------------------------------------------------------------------------------------------------------------------------------------------------------------------------------

	<p>- Сендердің қандай істеріңе қатты ренжиді? - Ал қандай істеріңе</p>			
	<p>Қауіпсіздік ережесі: «Бола ма, әлде болмай ма?»</p> <p>Мақсаты: Балаларды жануарлармен қарым - қатнас жасағанда қауіпсіздік ережелерінің қарапайым түрлерін сақтай білуге үйрету. Берілген карточкадағы іс - әрекеттерді жасауға бола ма, әлде болмай ма және неліктен болмайтынын әңгімелей отырып, қауіпсіздік ережелерін бекіту. Ойын барысы: Тәрбиеші тақтаға бір суретті іледі де, сұраққа жауап беруді сұрайды және толық жауап берулерін қадағалайды.</p>	<p>Өрт қауіпсіздігі: «Ретімен орналастыр» Мақсаты: Балалардың өрт сөндіру тәртібі туралы білімдерін жетілдіру. Ойын барысы: балаларға суреттері бар карталар ұсынылады:</p> <ol style="list-style-type: none"> 1) өрт туралы «01» телефоны бойынша хабарлама; 2) адамдарды эвакуациялау; 3) өрт сөндірушілер келгенге дейін ересектердің өрт сөндіруі; 4) өрт сөндірушілер жиналысы; 5) өрт сөндірушілердің жұмысы. <p>Балалар карточкаларды дұрыс ретімен орналастырып, оларда бейнеленген әрекеттер туралы айту керек.</p>	<p>Жолда жүру ережелері: «Бағдаршам және белгілер» Міндеттері: балалардың жол полициясы (жол диспетчері) жұмысы туралы білімдерін нақтылау; оның қимылдарының мағынасын түсіндіріңіз; балаларды бағдаршамның түсімен қозғалыс диспетчерінің қимылдарын корреляциялауға үйрету. Материал: Регулятор, бағдаршам дисплейі, бағдаршам белгілері.</p>	

	<p>Мысалы:</p> <p>- Суретке қарандаршы, не көріп тұрсыңдар?</p> <p>- Қыз мысықтың құйрығынан сүйреп бара жатыр.</p> <p>- Осы әрекеті дұрыс па? Қалай ойласыңдар олай жасауға бола ма, әлде болмай ма? Неге? т. с. с</p>	<p>Дид ойын: «Жанады, жанбайды»</p> <p>Мақсаты. Жауапты әрекетті тез және дұрыс орындау; әртүрлі заттар мен заттардың жанғыштық қасиеттері туралы білімдерін бекіту; оттың жойқын күшін түсінуге және тез жауап беру реакциясын дамытуға көмектесу.</p> <p>Ойын барысы: балалар шеңберге тұрады, педагог ортада. Педагог заттың немесе заттың атын атап, допты балалардың біріне лақтырады. Егер бұл зат тұтанғыш болмаса, бала допты ұстап алуы керек, бірақ ол тұтанғыш болса, оны соғыңыз. Қателік жіберген бала шеңберден шығарылады. Соңғы тұрған бала жеңеді.</p>	<p>Ойын барысы:</p> <p>Мұғалімнің түсіндірмесінен кейін балалар кезек-кезек қозғалыс диспетчерінің рөлін орындайды, оның қимылдарын көрсетеді, қалғандары «жол диспетчерінің» позициясына байланысты қажетті бағдаршамды көрсетеді.</p>	
--	-------------------------------------------------------------------------------------------------------------------------------------------------------------------------------------------------------------------------	-------------------------------------------------------------------------------------------------------------------------------------------------------------------------------------------------------------------------------------------------------------------------------------------------------------------------------------------------------------------------------------------------------------------------------------------------------------------------------------------------------------------------------------------------------------------------	-----------------------------------------------------------------------------------------------------------------------------------------------------------------------------------------------------------------------------------------	--

Серуенге дайындық	Еңбегі адал жас өрен - мақсаты: өзіне өзі қызмет көрсетуге тәрбиелеу. Серуен кезінде қауіпсіздік ережелерін түсіндіру.			
Серуен	Картотека №16 Бұталарды бақылау.	Картотека №18 Кұстардың ұшып келуін бақылау	Картотека №19 Қараторғайларды бақылау.	Картотека №20 Ұяларды бақылау.
	Серуен кезінде экологиялық мәдениет қалыптастыру, табиғатқа қамқорлық таныту. Көктем серуен картотекасынан			
Серуенненоралу	«Еңбегі адал жас өрен» - өз-өзіне қызмет жасау. Тазалық процедурасы. Қолдарын сабынмен жудыру, өз сүлгілеріне сүртінулерін талап ету, ұқыптылыққа, тазалыққа тәрбиелеу Балаларға реттілікпен киімдерін шешуі, өз сөрелеріне киімін жинап таза ұстауды, су болған киімдерін тәрбиешіге көрсетуге үйрету. Гигиеналық шараларын ұйымдастыру. Түскі асқа дайындық.			
Түскіас	Үнемді тұтыну мақсаты: суды үнемді пайдалану, шашпай жуыну Ұқыпты тамақтану дағдыларын, ас құралдарын қолдану дағдыларын жетілдіру. Тамақтану алдында мұқият жуынуды, тамақтану әдебін сақтап, асты аз-аздан алып, шусыз жеуді үйрету. Тамақтан соң ауыздарын шаюды қадағалау			
Күндізгі ұйқы	Балалардың тыныш ұйықтауына жағымды жағдай орнату. Тыныштық сақтау.			
Біртіндеп ұйқыдан ояту, сауықтыру – шаралары.	№9 1. Ояту Ұйқыдан біз тұрайық Көзімізді ашайық Анда- мында созылып Тарқасайық, тұрайық	№101. Ояну Көзімізді ашайық Бойымызды жазайық Терезеге қарап Күн жылуын алайық.	№11 1. Ояну Көзімізді ашайық Аунап, қунап алайық Самал жел бізге желпісін, Ұйқымызды ашайық	Жаттығу кешені №13. Арқанын қалпын сақтауға арналған жаттығулар
	Қауіпсіздік ережесі – ұйқыдан тұру кезінде қауіпсіздік шараларын түсіндіру. «Еңбегі адал жас өрен» - ұйқыдан тұрып киіну өз-өзіне қызмет етуге тәрбиелеу. Ұйқы ашар жаттығу картотекасынан			
Бесінас	Үнемді тұтыну мақсаты: суды үнемді пайдаланып, жуыну ережелерін түсіндіру. Қолдарын сабындап жуып, өз сүлгілеріне сүрту, ұқыпты тамақтану дағдыларын, тамақтану әдебін дұрыс сақтай білуге дағдыландыру.			

<p>Балалардың дербес әрекеті (баяу қимылды ойындар, үстелүсті ойындары. Бейнелеу әрекеті, кітап тарқарау және тағы басқа әрекеттер)</p>	<p>Дидактикалық ойын: «Сипаттап бер» кубизм әдісі) Мақсаты: Кубиктің жан-жанындағы үй жануарларының атын атап әңгімелеп беруге үйрету, тіл байлықтарын дамыту, сөздік қорларын молайту. Сергіту сәті. Дидактикалық ойын: «Төлін тап»</p>  <p>Ойын шарты: Бір күні Хамит атай өрісте төрт түлік малын жайып жүр еді. Бір мезгілде күн бұлттанып жаңбыр жауады. Қатты жаңбырдың кесірінен төлдер өздерінің енелерінен ажырап қалады, енді балалар барлығымыз Хамит атайға және төлдердің енелеріне қауышуға көмектесейік.</p>	<p>Ғажайып сәт Топқа қоян жүгіріп келіп жылайды. Ой, балалар, бүгін менің үйімді қасқыр бұзып тастады. Менің әдемі мынадай үйім бар еді (суретті көрсетеді). Енді әдемі үйімнен тек қана мына бөлшектері ғана қалды, оларды құрастырмақшы болып едім түк шықпады маған көмектесіндерші? 2-топқа бөлу. Дамыту орталығына шақыру. Үлгімен жұмыс балаларға үйдің құрылымымен таныстыру. 1-топ конструктордан үй жасайды. 2-топ құрылыс материалдарынан үй жасайды. Өз бетінше жұмыс. Қоян: -Ой, балалар мына үйлер менің үйімнен де әдемі болып шығыпты, маған қатты ұнады. Рахмет айтып қоштасады. жөндеуші</p>	<p>Дид ойын: «Кім тапқыр?» Жұмбақ жасыру Қолы жоқ, аяғы жоқ-қозғалады, ауызы жоқ тыныс алады, қоректенеді,- бұл не болды? Сұрақ- жауап жұмбақтың шешуіне байланысты. Ой дамыту: Суретпен жұмыс Балалар өсімдіктер қайда өседі? Өсімдіктердің адам өміріндегі маңызы қандай? Өсімдік өсу үшін не керек? Өсімдіктер өсу үшін не істеуіміз керек? Топтарға бөлінеміз: 1-Топ: Бөлме гүлі (бөлме гүлдерін сүртіп, оларға күтім жасайды). 2-Топ: Дала гүлі. (Гүлдерді отырғызады.) 3-Топ: Бақша гүлі Сөйлем құрау. Балаларды мадақтау.</p>	<p>Дид ойын: «Кім жылдам?» Жұмбақ жасыру: Аналарға сыйлайтын, Аралар бар жинайтын. Бұл немене, балалар, Үзуге адам қимайтын Ой дамыту. АҚТ технологиясымен жұмыс. (Слайд арқылы гүлдер туралы әңгімелеу). Топқа бөліну 1 – топ: Бәйшешектен білеміз, Көктем келіп қалғанын. Мәз боламыз, күлеміз, Көрсек гүлін жарғанын. 2 - ші топ: Алғаш рет күркіреп, Ағыл – тегіл жауса күн. Қырға шығар дүркіреп, Көктем басы – жауқазын. 3 - ші топ: Үлбіреген бақбақ, Үлпілдеген аппақ. Уф! – десем, бақбақ, Ұшасың ғой қаптап. Гүлдер Гүлдер, гүлдер көк гүлдер, Қызыл гүлдер, көп гүлдер Өсе берші нұрланып, Өсе берші ырғалып</p>
-----------------------------------------------------------------------------------------------------------------------------------------	----------------------------------------------------------------------------------------------------------------------------------------------------------------------------------------------------------------------------------------------------------------------------------------------------------------------------------------------------------------------------------------------------------------------------------------------------------------------------------------------------------------------------------------------------------------------------------------------------------------------------------------	--------------------------------------------------------------------------------------------------------------------------------------------------------------------------------------------------------------------------------------------------------------------------------------------------------------------------------------------------------------------------------------------------------------------------------------------------------------------------------------------------------------------------------------------------------------------------------------------------------------------------------------------------------------------------------------------------------------------------------------------------------------	------------------------------------------------------------------------------------------------------------------------------------------------------------------------------------------------------------------------------------------------------------------------------------------------------------------------------------------------------------------------------------------------------------------------------------------------------------------------------------------------------------------------------------------------------------------------------------------------------------------------------------------------------------------------------------------------------------------------------------------	----------------------------------------------------------------------------------------------------------------------------------------------------------------------------------------------------------------------------------------------------------------------------------------------------------------------------------------------------------------------------------------------------------------------------------------------------------------------------------------------------------------------------------------------------------------------------------------------------------------------------------------------------------------------------------------------------------------------------------------------------------------------------------------------------------------------------------------------------------------------------------------------------------------------------------------

		Сұрақ-жауап арқылы оқу іс-әрекетін қорытындылау.		
Балалармен Жеке жұмыс	Картотека № 2 «Орнын тап» Мақсаты: балаларға өз бөлмесіне қажетті мүліктердің аттарын айтқызып, суреттен таба білуге үйрету.	Картотека №6 «Не қайда тұрады?» Мақсаты: Ойын арқылы балалардың тілін, ой-өрісін дамыту	Картотека № 12 «Әдемі гүл» Ойынның мақсаты: Түстер туралы ұғымын бекіту, түстердің атын білуге машықтандыру	Картотека №13 «Не жоқ?» Ойынның мақсаты: балалардың логикалық ойлауын дамыту, жылдамдыққа, байқампаздыққа тәрбиелеу.
	коммуникативтік дағдыларды дамыту			
Серуенге дайындық	«Еңбегі адал жас өрен» - баланы еңбекке баулу, өз – өзіне қызмет етуге үйрету. Серуенге шығу туралы балаларға түсіндіру жұмыстары. Киімдерін дұрыс кие білуге үйрету. Аяқ киімнің оң солын түсіндіру. Серуенге шығу. Балалардың киіну реттілігін бақылау, киінгенде түймелерін қадап, аяқ киімінің бауын байлауды, киіміндегі олқылықтарды жөндеуді қадағалау. Киім шкафтарын таза ұстау және жинау			
Серуен	Картотека №16 Бұталарды бақылау.	Картотека №18 Кұстардың ұшып келуін бақылау	Картотека №19 Қараторғайларды бақылау.	Картотека №20 Ұяларды бақылау.
Серуеннен оралу	Таңғы серуенді бекіту.			
Кешкі ас	Кезекшілердің жұмысы (асхана аспаптарын, салфеткаларды салу) Гигиеналық процедуралар (қолды дұрыс жуу, сүлгінің орнын білу, қолды дұрыс сүрту және сүлгіні іліп қою, Сырттан келіп үнемі, Сабынмен қол жуамыз, Таза болды мұнтаздай, Тағамға қол созамыз (көркем сөзін қолдану) Тамақтану балалардың назарын тағамға аудару; тамақтану мәдениетін тәрбиелеу бойынша жеке жұмыс; этикет ережелері; Балалардың ұқыптылығын бағалау			
Балалардың дербес әрекеттері	Үстел үсті ойындары. Конструкторлармен ойындар . түрлі паздар құрастыру.	Дидактикалық ойындар. «қыс мезгілін мнемотехника арқылы әңгімелеу» Қысқы ойындар, қысқы еңбектерімен танысып, құралдарымен және не үшін	Еңбек әрекеті Жууға болатын ойыншықтарды жуу. Міндеттері: ойыншықтарды сабынды суда губкамен жуу, таза сумен шаю, шүберекпен	Әндер, Ертегілер, өлеңдер, жаңылтпаштар, мақалдар қайталау

		пайдаланатынын ұқтыру.	сұрту қабілетін қалыптастыру	
Балалардың үйге қайтуы	Өнегелі-15 минут. Қауіпсіздік ережесі - ата-анамен бала өмірінің қауіпсіздігі туралы әңгіме жүргізу			
	Ата –аналармен балалардың тазалықтары жайлы әңгімелесу Балалардың тәрбиешіден сұранып үйге қайтуы.	Ата аналармен балалардың бүгінгі іс-әрекеттері туралы әңгімелесу.	Ата-аналарға балалардың жеке бас гигиенасына назар аудару керектігін ескерту.Балалардың тәрбиешіден сұранып үйге қайтуы.	Балалардың денсаулығы жайлы әңгімелесу. Ертеңгілік жаттығуға балаларды үлгертіп әкелулерін ата-аналарға түсіндіру. Балалардың тәрбиешіден сұранып үйге қайтуы.

Тексерілді!
Дерек

Тәрбиелеу-білімберу процесінің циклограммасы
Наурыз айы III- апта

Топ: «Айгөлек» орта топ.

Балалардың жасы: 3 жас

Жоспардың құрылу кезеңі: 18.03 – 20.03.2024ж

Апта дәйек сөзі «Ар-намыс қана тәуелсіздікке тірек бола алады»

Күн тәртібінің үлгісі	Дүйсенбі	Сейсенбі	Сәрсенбі
Балаларды қабылдау	«Менің Қазақстаным» ҚР Әнұранын орындау		
Ата-аналармен әңгімелесу, кеңес беру	<p align="center">«Өнегелі 15 минут»</p> <p>«Балалардың демалыс күндерін қалай, қайда өткізгендері жайлы» әңгімелесу. Үлгілік жаттығуға балаларды үлгертіп әкелулерін ата-аналарға түсіндіру</p>		
Балалардың дербес әрекеті (баяу қимылды ойындар, үстел үсті ойындары, Бейнелеу әрекеті, кітаптар қарау және тағы басқа әрекеттер	<p>Картотека №10 Дид ойын: «Танып ал да, атын ата» Мақсаты: заттың түр-түсін, пішінін, атын атап, өз ойын айта алады.</p>	<p>Картотека № 12 Дид ойын: «Әдемі гүл» Ойынның мақсаты: түрлі түсті бояудағы түстерді сәйкестендіре алады.</p>	<p>Картотека № 16 Дид ойын: «Үйжануарлары» Ойынмақсаты: Үйжануарларының денемүшелерін атау, суреттен өз тәлдерін тауып қоя біледі.</p>
	<p align="center">коммуникативтік дағдыларды дамыту картотекасынан</p>		
Таңертенгі жаттығу	<p align="center">Күй күмбірі – баланы қабылдау кезінде қазақтың күй өнерін бала бойына сіңіру.</p> <p align="center">Наурыз айының 3- аптасына арналған таңғы жаттығу кешені. Жаттығу кешені қосымша тіркелген Мақсаты: Жалпы даму жаттығуларын дұрыс жасай отырып, баланың қимыл-қозғалысын шыңдау</p>		

Таңғыас	Үнемді тұтыну - «Суды, тамақты, энергияны үнемді тұтыну»		
Ұйымдастырылған іс-әрекетке дайындық	«Балалар кітапханасы»-жобасы аясында, тілдік мәдениетті дамыту		
Ұйымдастырылған іс әрекет	<p>Отбасында гүліміз, Көңілді өтер күніміз. «Қайырлы таң!» деп айтамыз, Бір болып кеште қайтамыз.</p> <p>Дене шынықтыру Міндеті:Балаларды шеңбер бойымен жүру және жүгіру жаттығулары; тапсырмамен жүру және жүгіру; допты заттар арасында қайта айналдыру; асқазанда орындықта жорғалаумен жаттығу. Күтілетін нәтиже: Балалар нұсқаушының түсіндіріп көрсетуі бойынша негізгі жаттығу түрлерін жасайды. Балалар секіру жаттығулырын ойын арқылы орындайды. Балалар белгіні естіп бір қатарға түзеледі. Тілдік мақсат: Ұйымдастырылған оқу қызметінің нәтижесі бойынша талқылауға қатысу - сұрақтарға жауап береді: ҮІӨ өткізілу барысы -сапқа тұрғызу -сәлемдесу 1 бөлім. Бағанда бір-бірден жүру; тапсырмаларды орындай отырып</p>	<p>Кәне, кәне тұрайық, Үлкен шеңбер құрайық. Тұрсақ егер шеңберге, Алақанды ұрайық</p> <p>Дене шынықтыру Міндеті:Балаларды шеңбер бойымен жүру және жүгіру жаттығулары; тапсырмамен жүру және жүгіру; допты заттар арасында қайта айналдыру; асқазанда орындықта жорғалаумен жаттығу. Күтілетін нәтиже: Балалар нұсқаушының түсіндіріп көрсетуі бойынша негізгі жаттығу түрлерін жасайды. Балалар секіру жаттығулырын ойын арқылы орындайды. Балалар белгіні естіп бір қатарға түзеледі. Тілдік мақсат: Ұйымдастырылған оқу қызметінің нәтижесі бойынша талқылауға қатысу - сұрақтарға жауап береді: ҮІӨ өткізілу барысы -сапқа тұрғызу -сәлемдесу 1 бөлім. Бағанда бір-бірден жүру; тапсырмаларды орындай отырып шеңбер бойымен жүру және жүгіру: саусақпен жүру, жартылай шалқайып жүру, қолды тізеге қою; қалыпты серуендеуге көшу. 2 бөлім. Доппен жалпы дамыту</p>	<p>Ерте тұрып күнде мен Тереземді ашамын. Сәлем деймін күнге мен Шаттық әнге саламын.</p> <p>Музыка Педагог жоспары бойынша Бағдарлама Тақырыбы: “Торғай мен түлкі” Мақсаты: Ертегіні балаларға көлеңке театры арқылы сахналату.</p>

шеңбер бойымен жүру және жүгіру: саусақпен жүру, жартылай шалқайып жүру, қолды тізеге қою; қалыпты серуендеуге көшу.

2 бөлім. Доппен жалпы дамыту жаттығулары.

1. б.қ. - аяқтың ені бойынша аяқ тіреуі, доп төмен. Доп жоғары, саусақтармен көтеріліп, допқа қарап, оны түсіріңіз, бастапқы орнына оралыңыз (6 рет).

2. б.қ. - аяқ иықтың енінде, тірелген қолда доп кеудеде. Алға қарай иіліңіз, еденге доппен тигізіңіз, түзіңіз, бастапқы күйге оралыңыз (6 рет).

3. б.қ. - аяқтар сәл алшақ, доп екі қолыңызда алдарыңызда. Отырыңыз, допты тастаңыз, ұстаңыз; түзу, бастапқы қалыпқа оралу (4-5 рет).

4. б.қ. - шалқасынан жатып, доп екі қолмен бастың артында. Оң (сол жақ) түзу аяқты көтеріңіз, доппен тізеңізге тигізіңіз, аяқты түсіріңіз. Бастапқы қалыпқа оралу (6 рет).

5. б.қ. - аяғы сәл алшақ, қолдар ерікті, доп еденде. Қысқа үзіліспен кезектесіп доптың айналасында екі аяқпен секіру.

Қолдарында доптары бар балалар екі бағанға қайта орналасады.

Тыныс алу жаттығулары: «Әтеш» дыбысын салу, «ку-ка-ре-ку»

жаттығулары.

1. б.қ. - аяқтың ені бойынша аяқ тіреуі, доп төмен. Доп жоғары, саусақтармен көтеріліп, допқа қарап, оны түсіріңіз, бастапқы орнына оралыңыз (6 рет).

2. б.қ. - аяқ иықтың енінде, тірелген қолда доп кеудеде. Алға қарай иіліңіз, еденге доппен тигізіңіз, түзіңіз, бастапқы күйге оралыңыз (6 рет).

3. б.қ. - аяқтар сәл алшақ, доп екі қолыңызда алдарыңызда. Отырыңыз, допты тастаңыз, ұстаңыз; түзу, бастапқы қалыпқа оралу (4-5 рет).

4. б.қ. - шалқасынан жатып, доп екі қолмен бастың артында. Оң (сол жақ) түзу аяқты көтеріңіз, доппен тізеңізге тигізіңіз, аяқты түсіріңіз. Бастапқы қалыпқа оралу (6 рет).

5. б.қ. - аяғы сәл алшақ, қолдар ерікті, доп еденде. Қысқа үзіліспен кезектесіп доптың айналасында екі аяқпен секіру.

Қолдарында доптары бар балалар екі бағанға қайта орналасады.

Тыныс алу жаттығулары: «Әтеш»

дыбысын салу, «ку-ка-ре-ку»

деп айту. Мұрынмен дем алып, ауыздан демді шығару.

Қозғалыстардың негізгі түрлері.

1 допты заттар арасында домалату (2-3 рет).

2. Асқазандағы гимнастикалық

орындықта жорғалап жүру, екі қолмен

	<p>деп айту. Мұрынмен дем алып, ауыздан демді шығару.</p> <p>Қозғалыстардың негізгі түрлері. 1 допты заттар арасында домалату (2-3 рет). 2. Асқазандағы гимнастикалық орындықта жорғалап жүру, екі қолмен жоғары көтеру, қолды екі жағынан ұстау (2 рет).</p> <p>3 бөлім. Ашық аспан астындағы «Ұшақтар» ойыны. Төмен қозғалмалы ойын. Ұ.О: « Арқан тартыс » «Ұлттық ойын-ұлт қазынасы» («Біртұтас тәрбие» бағдарламасы)</p>	<p>жоғары көтеру, қолды екі жағынан ұстау (2 рет).</p> <p>3 бөлім. Ашық аспан астындағы «Ұшақтар» ойыны. Төмен қозғалмалы ойын. Ұ.О: « Қыз қуу» «Ұлттық ойын-ұлт қазынасы» («Біртұтас тәрбие» бағдарламасы)</p>	
--	-------------------------------------------------------------------------------------------------------------------------------------------------------------------------------------------------------------------------------------------------------------------------------------------------------------------------------------------------------------------------------------------------------------------------------------------------------------------------------------	-----------------------------------------------------------------------------------------------------------------------------------------------------------------------------------------------------------------------------------------	--

<p>Білім беру ұйымының кестесі бойынша ұйымдастырылған іс-әрекет.</p>	<p>Психологиялық көңіл-күй. -Балалар, терезеден күн нұрын төгіп тұр екен. Күн көзінен қуат алып, бір – бірімізге ыстық лебіздерімізді арнайық. Балалар қазір жылдың қай мезгілі? Көктем мезгілінде табиғат қандай өзгеріске ұшырайды? Қызығушылықтарын ояту. Тосын сәт. Топқа Тазша бала келеді. Тәрбиешімен, балалармен амандасады. Газша: - Балалар, елге көктем келді,</p>	<p>Миға шабуыл Дид ойын: «Кім тапқыр?» Шарты: Киімдер туралы берілген жұмбақты шапшаң шеше білу 1.Адамның сәні 2.Бір нәрсе менен биік, Онсыз жоқ мәні Кейде менен аласа, (киім) Мұндай қызық дүниеде, Көріп пе едің тамаша (Бөрік) 3.Күні бойы сен оны, Екі аяқтап басасың,</p>	<p>Қызығушылықты ояту. -Балалар, бүгін біз әженің үйіне қонаққа барамыз. Бізді ұзақ жол күтіп тұр, тез жету үшін өлең жолдарын тыңдайық. Шаңырақ. Серік Әкірамұлы Киіз үйге кіргенде, Бәрі басын иеді. Оның сыры білгенге, Шаңырақ қой киелі. Кереге, уық ғажап тым, Кестелі ою өң береді. Киіз үйі қазақтың, Жер шарындай дөңгелек.</p>
-----------------------------------------------------------------------	---------------------------------------------------------------------------------------------------------------------------------------------------------------------------------------------------------------------------------------------------------------------------------------------------------------------------------------------------------------------------------------------------------------------------------------	------------------------------------------------------------------------------------------------------------------------------------------------------------------------------------------------------------------------------------------------------------------------------------------------------------------------------------------------------------------	---------------------------------------------------------------------------------------------------------------------------------------------------------------------------------------------------------------------------------------------------------------------------------------------------------------------------------------------------------------------------------------------------------------

Наурыз мерекесі жақындады.. Наурыз мерекесі туралы сендер не білесіңдер?

Балалар Тазша балаға наурыз мерекесі туралы слайд көрсетейік.

АКТ технологиясы
«Наурыз» мейрамы.



Ой дамыту.

Наурыз-думан мерекесін бүкіл халық тойланады. Қазақ даласына жаңа жыл, ұлыстың ұлы күні, күн мен түннің теңелеінкезі келді. Мал төлдеп, қозы-лақтар ойнап, табиғат оянатын кез.

-Ата-бабамыз осы мереукені ауыл-ауылда тойлап, қазақтың ұлттық ойындары ойналады. Қазақтың кең дастарқаны жайылады.

Қазақтың ұлттық киімдері киіледі. Алтыбақан, той-думан болады.



Жеті тағамнан жасалатын наурыз көже пісіріледі. Міне, Наурыз мерекесінің ерекшелігі осылар.

Сергіту сәті.

Жатар кезде өзіңнен Аулақтатып қоясың (етік)

Ой қозғау. Сұрақ қою.

-Айтыңдаршы,балалар қандай ұлттық киімдерді білесіңдер?

-Суреттерді көрсетіп талдау,ұл бала мен қыз баланың киімдерін көрсету.



Ұлттық киімдер туралы түсінік беру.

Шығармашылық жұмыс. Балаларды таңдауы бойынша үш орталыққа бөлу.

Бірінші орталық :

Даиын қиындылардан саукееле жапсыру.

Екінші орталық саукееленің суретін салады.

Үшінші орталық мозаикамен саукееле жасайды.

Қорытынды.

Сұрақтар ілмегі арқылы қорытындылау.

Балаларды мадақтау

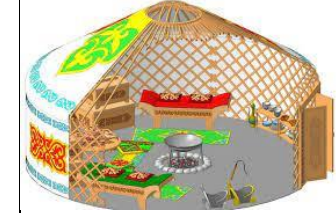
Қауіпсіздік ережесі:

«Теңізде жүзу»

Мақсаты: Балаларды теңізде, өзенде шомылу кезінде жазатайым оқиғалардың алдын алыңыз.

Құрал-жабдықтар: Ойыншықтар (жерге төселген) - әр жұп балаларға арналған.Музыкалық өңдеу. «Теңіз

Өлең не туралы айтылған? Киіз үйдің пішіні неге ұқсайды?



Дид ойын: «Киіз үй»

Шарты: Үлгіге қарап қиынды суреттерден киіз үй құрастыру.

Сергіту сәті:

Дөңгеленіп тұрайық,

Керегені қарайық

Уық болып иіліп,

Шаңыраққа киіліп,

Киіз үйді құрайық.

Әженің үйіне келу.

Әжемен амандасу.

-Балалар әженің үйінде қандай бағалы бұйымдар көп екен. Әже бағалы бұйымдарымен таныстырады.

-Әже осының ішінде әдемі болып көрініп тұрғаны сандық.



Осы сандықты қайдан алғаныңызды, қалай жасалғанын айтып беріңізші.

Сандықпен таныстыру.

Қара жорға биі

Наурыз көже.

Балаларға Наурыз көже туралы түсінік беру.

Наурыз көже Наурыз мерекесінде дайындалатын негізгі тағам.



Оған жеті түрлі дәм қосылады. Бидай, ет, тұз, сүт, бұршақ, сары май, құрт немесе айран қосылады.

«Жеті» қасиетті сан.

Дид ойын: «Атын ата»

Шарты: көжеге қосылатын тағамдарды атау.

Тазша: - Балалар, рахмет сендер наурыз мерекесі туралы көп түсінік беріп жатырсындар.

Тәрбиеші: Наурыз мерекесінің сәні ұлттық ойындар. Сендер қандай ұлттық ойындарды білесіңдер?

Балалар: - «Бәйге», «Алтыбақан», «Арқан тартыс», «Қыз қуу», асық ойындары, «Көкпар» т.б..

Қимылды ойын: «Арқан тартыс».

Қорытынды.

Балалар, Наурыз туралы көп біледі екенсіңдер.

Тазша бала балаларға рахмет айтып қоштасады.

Бүгін не туралы айттық?

-Наурыз қандай мереке?

дыбысы» аудиожазбасы.

Ойын барысы: Суға түсер алдында балалар бірнеше гимнастикалық жаттығулар жасайды.«Суға кіру» олар екі-екіден бөлінеді (біреуі ересек адамның, екіншісі - баланың рөлін ойнайды) және қол ұстасады. «Бала» аузын, көзін жауып, бетін қиялдағы суға түсіреді. Біраз кідірістен кейін ол бетін көтереді. Мұғалім аузыңызды жауып қана бетіңізді суға түсіре алатыныңызды ескертеді. Содан кейін «бала» келесі жаттығуларды орындайды: шалқайып отыру («судың астында басы айналады»), өзіне 5-ке дейін санайды, тұрады; ойыншықты «түбінен» шығарады; «суға» соққылар; «судың» астында тез дем шығарады. Екі-екіден балалар рөлдерді ауыстырады.

Ой дамыту.

Суретпен жұмыс

тақтаға бірнеше қолөнер туындыларының суреттерін ілу. Балалар олардың аттарын атау. Мысалы: қоржын, сандық т.б.



Бұларды қолөнер туындылары екенін түсіндіру.

Сергіту сәті:

Шеңбер болып тұрайық,
Керегені құрайық.

Уық болып иіліп, Шаңырақты құрайық

Дид ойын: «Көлеңкесін тап»
Шарты: берілген жиһаздардың көлеңкесін тауып орналастыру және оны атау.

Рефлексия

Сұрақтар ілмегі арқылы қорытындылау.

-Сандықты неден жасайды?

-Ол сандықты не үшін қолданамыз?

-Үйлеріңде сандық бар ма?

Балаларды мадақтау.

Өрт қауіпсіздігі:

"ҮЙДЕ ЖАЛҒЫЗ БОЛҒАНДА "

Алдын ала жұмыс: үй қауіпсіздігі туралы әңгімелер, от пен су

	<p>-Қандай ұлттық ойындарды білесіңдер? Балаларды мадақтау.</p>		<p>туралы мақал-мәтелдерді үйрену,От-адамның серігі және көмекшісі " тақырыбындағы әңгіме»,от, су, тұрмыстық заттар туралы жұмбақтарды болжау.Үйде қиындық болмас үшін "тақырыбындағы сюжеттік суреттерді қарастыру»,Өрт туралы мақал-мәтелдермен танысу,Өрт қауіпсіздігі бойынша дидактикалық ойындар. Мақсаты: ойын сюжетіне сәйкес рөлге ие болу қабілетін дамыту; атрибуттарды, заттарды пайдалану. ЖЖЕ алған біліміне сүйене отырып, шығармашылық қиялды, ойын жоспарын дамыту. Құрал-жабдықтар: тұрмыстық ойыншық заттар (үтік, компьютер, газ плитасы, микротолқынды пеш, кір жуғыш машина, үтіктеу тақтасы, электр шәйнегі, фен және т.б.), алмастырғыш заттар (қораптағы есептеу таяқшалары және т. б.), телефон, "біз – өрт сөндірушіміз" ойынына арналған атрибуттар, ойын бұрышы, жайластырылған балалар мен қуыршақ жиһазы.</p>
Серуенге дайындық	<p>Еңбегі адал жас өрен - мақсаты: өзіне өзі қызмет көрсетуге тәрбиелеу. Серуен кезінде қауіпсіздік ережелерін түсіндіру.</p>		

	Киіну: Серуенге шығу, балаларды біртіндеп киіндіру, киімдерінің дұрыс киілуін қадағалау, қатармен жүруге дағдыландыру.		
Серуен	Картотека №16 Бұталарды бақылау.	Картотека №17 Шырша және қарағайды салыстыра бақылау	Картотека №18 Құстардың ұшып келуін бақылау
	Серуен кезінде экологиялық мәдениет қалыптастыру, табиғатқа қамқорлық таныту. Көктем серуен картотекасынан		
Серуенненоралу	«Еңбегі адал жас өрен» - өз-өзіне қызмет жасау.		
	Тазалық процедурасы. Қолдарын сабынмен жудыру, өз сүлгілеріне сүртінулерін талап ету, ұқыптылыққа, тазалыққа тәрбиелеу Балаларға реттілікпен киімдерін шешуі, өз сөрелеріне киімін жинап таза ұстауды, су болған киімдерін тәрбиешіге көрсетуге үйрету. Гигиеналық шараларын ұйымдастыру. Түскі асқа дайындық.		
Түскіас	Үнемді тұтыну мақсаты: суды үнемді пайдалану, шашпай жуыну		
	Ұқыпты тамақтану дағдыларын, ас құралдарын қолдану дағдыларын жетілдіру. Тамақтану алдында мұқият жуынуды, тамақтану әдебін сақтап, асты аз-аздан алып, шусыз жеуді үйрету. Тамақтан соң ауыздарын шаюды қадағалау		
Күндізгі ұйқы	Балалардың тыныш ұйықтауына жағымды жағдай орнату. Тыныштық сақтау.		
Біртіндеп ұйқыдан ояту, сауықтыру –шаралары.	№14. 1.Ояну Бойымызды жазайық, Қолымызды созайық. Жаттығулар жасайық. Ұйқымызды ашайық.	№16 1.Ояну Көздеріңді ашыңдар, Кірпіктеріңді көтеріңдер. Беттеріңді жеңіл қимылмен сипаңдар, Бір - біріңе жымыңдар	№15. 1.Ояну Кел балалар тұрайық, Қолымызды жоғары созайық. Еңкейеміз еденге, арқамызды тік ұстап, Бір демалып алайық.
	Қауіпсіздік ережесі – ұйқыдан тұру кезінде қауіпсіздік шараларын түсіндіру. «Еңбегі адал жас өрен» - ұйқыдан тұрып киіну өз-өзіне қызмет етуге тәрбиелеу. Ұйқы ашар жаттығу картотекасынан		
Бесін ас	Үнемді тұтыну мақсаты: суды үнемді пайдаланып, жуыну ережелерін түсіндіру.		
	Қолдарын сабындап жуып, өз сүлгілеріне сүрту, ұқыпты тамақтану дағдыларын, тамақтану әдебін дұрыс сақтай білуге дағдыландыру.		
Балалардың дербес әрекеті	Дид «Нан дастарханға қалай келеді?»	«Біздің шаңырақ» Е.Өтетілеуов	Мен де балғын гүлмін Автор. М. Байсариева

(баяу қимылды ойындар, үстелүсті ойындары. Бейнелеу әрекеті, кітап тарқарау және тағы басқа әрекеттер)	Мақсаты: Балалар бидайды қалай өсіру және одан нанды қалай жасау жөніне түсінеді. Диканшылардың еңбегін құрметтеуді біледі. (әлеумет саласы карт)	Атамнан басталар Әжеммен қосталар Отбасым мынылар: Ең жақын адамдар Әкем мен анам бар Бір туған ағам бар Бір туған апам бар... Бәрін жақсы көремін Еркелеймін еремін! Қимылды ойын: «Тату-тәтті отбасы» Ойын мақсаты: Балалар үлкендерді сыйлауға, отбасы мүшелерін дұрыс атауды біледі.	Арасынды гүлдің Ойнап бүгін жүрдім Қызыл, көкшіл, сары Әп-әдемі бәрі Енді ғана білдім- Мен де балғын гүлмін!
Балалармен Жеке жұмыс	Логикалық ойын: «Өз үйіңді тап» Шарты: Балаларға түрлі-түсті дөңгелек тарату. Белгі бойынша балалар дөңгелекті түсі бойынша үлкен шеңберлерге тұра қалады.	«Ертегілер елінде» Ертегі айту арқылы байланыстырып сөйлеуі дамиды., сөздік қоры молаяды	Логикалық ойын: «Сәулеге киімдерін жинауға көмектес» Шарты: Балалар суретке зер салып, не көріп тұрғанын атап шығады да, оларды сызық арқылы шкафқа немесе сөреге салады.
Серуенге дайындық	«Еңбегі адал жас өрен» - баланы еңбекке баулу, өз – өзіне қызмет етуге үйрету. Серуенге шығу туралы балаларға түсіндіру жұмыстары. Киімдерін дұрыс кие білуге үйрету. Аяқ киімнің оң солын түсіндіру. Серуенге шығу. Балалардың киіну реттілігін бақылау, киінгенде түймелерін қадап, аяқ киімінің бауын байлауды, киіміндегі олқылықтарды жөндеуді қадағалау. Киім шкафтарын таза ұстау және жинау		
Серуен	Картотека №16 Бұталарды бақылау.	Картотека №17 Шырша және қарағайды салыстыра бақылау.	Картотека №18 Құстардың ұшып келуін бақылау
Серуеннен оралу	Таңғы серуенді бекіту.		
Кешкі ас	Кезекшілердің жұмысы (асхана аспаптарын, салфеткаларды салу) Гигиеналық процедуралар (қолды дұрыс жуу, сүлгінің орнын білу, қолды дұрыс сүрту және сүлгіні іліп қою,		

	<p>Сырттан келіп үнемі, Сабынмен қол жуамыз, Таза болды мұнтаздай, Тағамға қол созамыз (көркем сөзін қолдану) Тамақтану балалардың назарын тағамға аудару; тамақтану мәдениетін тәрбиелеу бойынша жеке жұмыс; этикет Ережелері; Балалардың ұқыптылығын бағалау</p>		
Балалардың дербес әрекеттері	<p>Үстел үсті ойындары. Конструкторлармен ойындар . түрлі пазлдар құрастыру.</p>	<p>Дидактикалық ойындар. «қыс мезгілін мнемотехника арқылы әңгімелеу» Қысқы ойындар, қысқы еңбектерімен танысып, құралдарымен және не үшін пайдаланатынын ұқтыру.</p>	<p>Еңбек әрекеті Жууға болатын ойыншықтарды жуу. Міндеттері: ойыншықтарды сабынды суда губкамен жуу, таза сумен шаю, шүберекпен сүрту қабілетін қалыптастыру</p>
Балалардың үйге қайтуы	<p>Өнегелі-15 минут. Қауіпсіздік ережесі - ата-анамен бала өмірінің қауіпсіздігі туралы әңгіме жүргізу</p>		
	<p>Ата –аналармен балалардың тазалықтары жайлы әңгімелесу.</p>	<p>Ата-аналарға балалардың жеке бас гигиенасына назар аудару керектігін ескерту.</p>	<p>Ата-аналараға балабақшаға төлейтін төлем ақысын уақытылы керектігін ескерту.</p>

Тексерілді!
Жарн

Ұйымдастырылған іс әрекет циклограммасы
Наурыз айы IV-апта

Топ: «Айгөлек» орта топ

Балалардың жасы: 3 жас

Жоспардың құрылу кезеңі : 26. 03 –29 .03.2024ж

Апта дәйек сөзі: «Патриотизмі жоқ халық жаны жоқ тәнмен тең»

Күн тәртібінің үлгісі	Сейсенбі	Сәрсенбі	Бейсенбі	Жұма
Балаларды қабылдау	<p>«Менің Қазақстаным» ҚР Әнұранын орындау</p> <p>Балалардың көңіл-күйін бақылау. дене қызуын өлшеп тазалықтарын тексеру. Арнайы журналға тіркеу. Мәдени-гигиеналық шараның орындалуын қадағалау. Медбике, психологпен бірлескен жұмыс.</p>			
Ата-аналармен әңгімелесу, кеңес беру	<p align="center">«Өнегелі 15 минут</p> <p>«Балалардың демалыс күндерін қалай, қайда өткізгендері жайлы» әңгімелесу. Ата-аналараға ертеңгілік жаттығуға балаларды үлгертіп әкелулерін ата-аналарға түсіндіру</p>			
Балалардың дербес әрекеті (баяу қимылды ойындар, үстел үсті ойындары, Бейнелеу әрекеті, кітаптар қарау және тағы басқа әрекеттер	<p>Картотека № 21 Дид ойын: «Балық аулау» Мақсаты: сұрақтарға жауап бергізе отырып, логикалық қабілетін дамиды.</p>	<p>Картотека № 20 Дид ойын: «Орнын тап» Мақсаты: балаларға өз бөлмесіне қажетті мүліктердің аттарын айтқып суреттен таба біледі.</p>	<p>Картотека № 17 Дид ойын: «Жеке атауын ата» Мақсаты: көкіністердің аттарын жеке – жеке атап, түстерін, пішіндерін ажырата біледі.</p>	<p>Картотека № 15 Дид ойын: «Құстарға көмектесеміз?» Мақсаты: Балалар құстар туралы түсініп, өз ойын айта алады.</p>
Таңертенгі жаттығу	<p align="center">Танымдық және зияткерлік дағдыларды дамыту картотекасынан</p> <p align="center">Күй күмбірі – баланы қабылдау кезінде қазақтың күй өнерін бала бойына сіңіру.</p> <p align="center">Наурыз айының 4- аптасына арналған таңғы жаттығу кешені. Жаттығу кешені қосымша тіркелген</p>			

	Мақсаты: Жалпы даму жаттығуларын дұрыс жасай отырып, баланың қимыл-қозғалысын шындау			
Таңғыас	Үнемді тұтыну - «Суды, тамақты, энергияны үнемді тұтыну»			
	Балалардың беті қолын жуып, таңғы асқа отыру. Ас ішу мәдениетімен таныстырып отыру. Қасық, шанышқыны дұрыс пайдалануды үйрету. Асты сөйлемей ішу. Астан соң беті – қолды жуу.			
Ұйымдастырылған іс-әрекетке дайындық	«Балалар кітапханасы»-жобасы аясында, тілдік мәдениетті дамыту.			
	Ашық менің жүрегім Ылғи күліп жүремін. Бірге ойнап бір жүрер Достарым көп, білемін!	Сикырлы айнадан Өзімді көрермін. Бақыттан жайнаған. Көзімді көремін	Шақырамын сендерді Жолдастарым кел бері Толтырайық шаттыққа, Дөгеленген шеңберді.	Бақыт толы шеңберге, Шаттық толы шеңберге, Қол ұстасып келдік біз, Жан достармыз енді біз.
Ұйымдастырылған іс әрекет	Дене шынықтыру Міндеті: Балаларды жаяу және жүгіруге шашыраңқы етіп, мұғалімнің белгісі бойынша тоқтаңыз; «аюлы» орындықта қайталап жорғалап шығу; тепе-теңдік және секіру жаттығулары. Күтілетін нәтиже: Сапта жүріп келе жатып екі қатарға бөлініп тұрады. Теңеседі нұсқаушының түсіндіріп көрсетуі бойынша негізгі жаттығу түрлерін жасайды. Тілдік мақсат: Сұрақтарға толық жауап бере біледі ҮІӘ өткізілу барысы -сапқа тұрғызу -сәлемдесу 1 бөлім. Бағанда бір-бірден жүру; барлық бағытта жүру және жүгіру, мұғалімнің белгісімен тоқтау. 2 бөлім. Жалаушалармен	Музыка Педагог жоспары бойынша Бағдарлама Тақырыбы: “ Қайырымды қоян” Мақсаты: Бала мен қоян арасындағы достықты үлгі етіп, достыққа адал болу. қажеттілігін түсіндіру. Тіл байлықтарын молайту.	Қазақ тілі Тақырыбы: Шуақты көктем Мақсаты: Көктем мезгілі туралы балаларға түсінік беру. Көктем мезгілінің табиғат құбылыс-тарын түсіндіру Шаттық шеңбер Аспан ашық , көгілдір, Күн шуағын төгіп тұр Қол ұстасқан біздерді Тереземнен көріп тұр. Қызығушылықтарын ояту. АҚТ технологиясымен жұмыс. Аудио дыбыс. Үнтаспадан құстардың сайраған дауысы, судың сылдырап аққан дауысы естіледі. -Ненің дауысын естіп тұрсындар?	Дене шынықтыру Міндеті: Балаларды жаяу және жүгіруге шашыраңқы етіп, мұғалімнің белгісі бойынша тоқтаңыз; «аюлы» орындықта қайталап жорғалап шығу; тепе-теңдік және секіру жаттығулары. Күтілетін нәтиже: Сапта жүріп келе жатып екі қатарға бөлініп тұрады. Теңеседі нұсқаушының түсіндіріп көрсетуі бойынша негізгі жаттығу түрлерін жасайды. Тілдік мақсат: Сұрақтарға толық жауап бере біледі ҮІӘ өткізілу барысы -сапқа тұрғызу -сәлемдесу 1 бөлім. Бағанда бір-

	<p>жалпы дамыту жаттығулары.</p> <p>1. б.қ. - аяқтың енінде, тіреулер төменде. Байрақтарды бүйірлеріне, жоғары, бүйірлеріне көтеріңіз; бастапқы қалыпқа оралу (5-6 рет).</p> <p>2. б.қ. - аяқ иық енінде, тулар төмен. Қолдар жағына; алға қарай еңкейту, жалаушаларды бір жағынан екінші жағына көтеру; түзету, бастапқы қалыпқа оралу (5 рет).</p> <p>3. б.қ. - тізерлеп, жалаушалар кеудеге. Оңға (солға) бұрылып, жалаушаны жағына қарай жылжытыңыз; бастапқы қалыпқа оралу (6 рет).</p> <p>4. б.қ. - аяқтың ені бойынша аяқ тіреуі, жалаушалар төмен. Саусақтағы жалаушалар, оңға (солға) аяқтан бүйірге; бастапқы қалыпқа оралу (5-6 рет).</p> <p>5. б.қ. - аяқтар сәл алшақ, жалаулар еденде. Жалаулардың алдында екі аяқпен секіру (2 рет).</p>		<p>-Оны естігенде көз алдарыңа не елестейді? Ой қозғау. Сұрақ – жауап -Көктем мезгілінде қандай табиғат құбылыстары болады? -Көктем мезгілі сендерге ұнай ма? Қызығушылықты ояту. Өлең жолдарын оқып, түсіндіру. Көктем өрнегі Е.Өтетілеу ұлы. Қар еріді,су ақты, Күндер кедлді шуақты. Байтақ дала келбеті Түкті кілем сияқты. Бір қадам әдісі арқылы өлеңді жаттау. П/Ж ойын: «Жақсы мен жаман» Міндеті:Жақсы қасиет болса қолдарын шапалақтайды, жаман қасиет болса тыныш отыру. 1) Көшет отырғызу. 2) Ағаштарды сындыру. 3) Құстарға жем шашу. 4) Құстың ұясын бұзу. 5) Ағаштарға су құю. 6) Гүлдерді жұлу.</p>	<p>бірден жүру; барлық бағытта жүру және жүгіру, мұғалімнің белгісімен тоқтау. 2 бөлім. Жалаушалармен жалпы дамыту жаттығулары. 1. б.қ. - аяқтың енінде, тіреулер төменде. Байрақтарды бүйірлеріне, жоғары, бүйірлеріне көтеріңіз; бастапқы қалыпқа оралу (5-6 рет). 2. б.қ. - аяқ иық енінде, тулар төмен. Қолдар жағына; алға қарай еңкейту, жалаушаларды бір жағынан екінші жағына көтеру; түзету, бастапқы қалыпқа оралу (5 рет). 3. б.қ. - тізерлеп, жалаушалар кеудеге. Оңға (солға) бұрылып, жалаушаны жағына қарай жылжытыңыз; бастапқы қалыпқа оралу (6 рет). 4. б.қ. - аяқтың ені бойынша аяқ тіреуі, жалаушалар төмен. Саусақтағы жалаушалар, оңға (солға) аяқтан бүйірге; бастапқы</p>
--	----------------------------------------------------------------------------------------------------------------------------------------------------------------------------------------------------------------------------------------------------------------------------------------------------------------------------------------------------------------------------------------------------------------------------------------------------------------------------------------------------------------------------------------------------------------------------------------------------------------------------------------------------------------------------------------------------------------------------------------------------------------	--	-------------------------------------------------------------------------------------------------------------------------------------------------------------------------------------------------------------------------------------------------------------------------------------------------------------------------------------------------------------------------------------------------------------------------------------------------------------------------------------------------------------------------------------------------------------------------------------------------------------------------------------------------------------------------------------------------------------------------------------------------------------------------------	------------------------------------------------------------------------------------------------------------------------------------------------------------------------------------------------------------------------------------------------------------------------------------------------------------------------------------------------------------------------------------------------------------------------------------------------------------------------------------------------------------------------------------------------------------------------------------------------------------------------------------------------------------------------------------------------------------------------------------------------

Тыныс алу жаттығулары:
«Үйшік» - тік тұрып, аяқты бір - бірінен алшақ ұстайды, қолды бастан асыра көтеріп, «үйшік» сияқты біріктіреді, демді ішке тартады, қолды төмен түсіріп, денені босатып демді шығарады

Қозғалыстың негізгі түрлері.

1. Гимнастикалық орындықта алақанға тіреліп еңбектеу және аяқтар " Аюлы) (2 рет).
2. Тепе-теңдік-еденге қойылған тақтамен жүру.
3. бір сызыққа салынған 5-6 сымнан секіру.

3 бөлім. Ашық ойын "аңшы және қоян".

"Қоянды табыңыз" төмен ұтқырлық ойыны.

Ұ.О: « Асық ату » «**Ұлттық ойын-ұлт қазынасы**» («**Біртұтас тәрбие**» **бағдарламасы**)

7) Құстарға ұя жасау. Балаларды мадақтау.
Ұ.О: « Ханталапай » «**Ұлттық ойын-ұлт қазынасы**» («**Біртұтас тәрбие**» **бағдарламасы**)

қалыпқа оралу (5-6 рет).
5. б.қ. - аяқтар сәл алшақ, жалаулар еденде.
Жалаулардың алдында екі аяқпен секіру (2 рет).

Тыныс алу жаттығулары «Қауырсын ұшырамыз»

Қозғалыстардың негізгі түрлері.

1. Гимнастикалық қабырғаға өрмелеу және үшінші рельстегі қозғалыс. Содан кейін төмен түсу (2 рет).
- 2 еденде тақтаймен жүру, саусақтарда, белде қолдар (2 рет).
3. Сым арқылы екі аяқпен секіру (2 рет).

3 бөлім. Ашық ойын "аңшы және қоян".
"Қоянды табыңыз" төмен ұтқырлық ойыны.

Ұ.О: « Арқан тартыс » «**Ұлттық ойын-ұлт қазынасы**» («**Біртұтас тәрбие**» **бағдарламасы**)

<p>Білім беру ұйымының кестесі бойынша ұйымдастырылған іс-әрекет.</p>	<p>Қызығушылықты ояту. Ғажайып сәт. Хат келу. «Сәлеметсіңдер ме балалар! Мен ертекті Ерден атаймын, мен сендерге мына сары чемоданды жібердім. Оны ашып қараңдар. Онда қандай ертегі бар екенін көресіңдер. Ертекті Ерден атайдан. Чемодан ашылады. Ой, бұл не? (Олар заттарды шығарып, қарап шығады). -Бұл халат, ақ түсті. Бұл қалпақ, ол да ақ. - Ақ халат пен қалпақ киген кім? (дәрігер). - Мынау не қол сөмке, бұл қол сөмке кімге керек? (дәрігерге). Онда не жатыр? (медициналық құрал) Балалар, қалай ойлайсындар, бұл заттардың барлығы қай ертегіден алынған? (Доктор Айболит). Балалар, айтыңдаршы, бұл ертегіде не болды? Жануарлар ауырып қалды, доктор Айболит оларды емдей бастады, содан кейін Африкаға барып, балаларды да емдеді. Тосын сәт. Есік қағылады.</p>	<p>Қызығушылықты ояту. Бүгін таңертең біздің топтың есігінде мен әдемі себет таптым, бірақ онда не бар екенін сендермен бірге көруді шештім. Себетті ашу. Бұл не кітап? (ертегілер кітабы) Балалар, сендер ертегілерді жақсы көресіңдер ме? Тәрбиеші: Ертегілер сиқырлы елде – орманның артында, егістіктің артында, биік таулардың артында тұрады. Ой қозғау. Тәрбиеші: -Олай болса қандай ертегі білетіндеріңді тексерейік. Себетте ертегілердің сюжетті суреттері бар. Педагог ертегідегі жолдарды айтады. 1. «Ата ... отырғызды. Ол үлкен және биік болып өсті ... » (« Шалғам ») 2. Түлкі мені қараңғы ормандар арқылы апарды. Терезеден қара, мен саған бұршақ беремін (мысық, әтеш және түлкі) 3. «... Кенет оны түлкі кездестірді» Сәлем, досым! Сіз қандай әдемісіз »Ол бірден оған ән айтады ... »</p>	<p>Қызығушылықты ояту. Сендер ертегіге қонаққа барғыларың келе ме? Б: Иә. Немен барамыз Б: Ұшақ кілемі, Мыстанның сыпырғышы, сиқырлы кілемше. Тамаша! Ал енді кілем төселген ұшақпен ұшайық. Мұнда бізде кілем бар. Біз отырамыз, көзімізді жұмып, сиқырлы сөздерді айтамыз: «Бір, екі, үш! Кілем, кілем бізді алып кетіңіз, сиқырлы ел ертегілер мен ғажайыптарға толы жерге апарыңыз! Тосын сәт Сиқырлы музыка естіледі. Міне, біз ертегілер еліне келдік. Қараңдаршы, міне, балалары бар ешкі үйі? Ешкі балаларына шөп жинауға кетіп қалған болуы керек. Балалар, ешкі туралы не айта аламыз, ол қандай? Балалар: қамқор, мейірімді, үнемді,</p>	<p>Доптың көмегімен балалардан көңіл-күйлерін сұрау Тосын сәт. Айгерім қуыршақ келеді. Балалардан көмек сұрайды. Суреттегі қандай ертегі екенін білмей жатыр екен. Көмектесеміз бе? «Суретпен жұмыс» Бұл қандай ертегі? Ертегіні суреттеріне қарап айтып беру? Балалардың жауаптары. Миға шабул Дид ойын: «Кім тапқыр?» жұмбақ жасыру. Өзі бір қу, Жүрген жері айғай-шу. Тақтамен жұмыс. Тақтаға түлкі мен түлкішектер бейнеленген сурет ілу. - Мына суретке қараңдаршы, мұнда не бейнеленген? -Түлкінің баласын қалай атайды? -Түлкі қандай? -Біз түлкі туралы көп</p>
-----------------------------------------------------------------------	-----------------------------------------------------------------------------------------------------------------------------------------------------------------------------------------------------------------------------------------------------------------------------------------------------------------------------------------------------------------------------------------------------------------------------------------------------------------------------------------------------------------------------------------------------------------------------------------------------------------------------------------------------------------------------------------------------------------------------------------------------------------------------------------------------------------------------------------------------------------------------------------------------------	-----------------------------------------------------------------------------------------------------------------------------------------------------------------------------------------------------------------------------------------------------------------------------------------------------------------------------------------------------------------------------------------------------------------------------------------------------------------------------------------------------------------------------------------------------------------------------------------------------------------------------------------------------------------------------------------------------------------------------------------------------------------------------------------------------------------------------------------------------------------------------------------------------------------------------	--------------------------------------------------------------------------------------------------------------------------------------------------------------------------------------------------------------------------------------------------------------------------------------------------------------------------------------------------------------------------------------------------------------------------------------------------------------------------------------------------------------------------------------------------------------------------------------------------------------------------------------------------------------------------------------------------------------------------------------	-------------------------------------------------------------------------------------------------------------------------------------------------------------------------------------------------------------------------------------------------------------------------------------------------------------------------------------------------------------------------------------------------------------------------------------------------------------------------------------------------------------------------------------------------------------------------------------------------------------------------------------------------------------------------------------------------------------------------

<p>Бұл кім екен? Балалар бізге қонаққа дәрігер Айболит келді.</p> <p>Дәрігер Айболит: Сәлеметсіздер ма балалар. Мен сендерге қонаққа келдім, мен аңдарды емдеп, енді сендердің денсаулықтарыңды тексеруге келдім.</p> <p>Дид ойын: «Дәрігер заттарын ата»</p> <p>Шарты: Дәрігер заттарын атап айту</p> <p>Қазір мен сендердің күлімдеген көздеріңді, қызғылт түсті беттеріңді және әдемі күлкілеріңді, тістеріңді қарағым келіп тұр. Балалар қуана қарсы алады. Дәрігер Айболит балаларға жақындап, олардың бастарын сипалап, денсаулықтарын сұрайды.</p> <p>Айболит енді сендерден көмек сұрағым келіп тұр. орманда бір маймыл бүкіл заттарды араластырып жіберіпті, соны өз орнына қоюға көмектесіңдер.</p> <p>Дид ойын: «Өз орнына сал»</p> <p>Шарты: Заттарды өз жұбына қою.</p>	<p>(Бауырсақ)</p> <p>4. «Олар өмір сүрді - ата мен әже болды, олардың ... Ол жай емес, алтын жұмыртқа тапты...» (Алтын жұмыртқы)</p> <p>5. «... Аю төбеде отырып, оны басып қалды, Барлық жануарлар одан әрең секірді ... »(Үйшік) Сендер ертегілерді жақсы біледі екенсіңдер. - Балалар, қараңдаршы, себетте тағы қандай ертегі тығылып жатыр? Ол үшін жұмбақты табуымыз керек.</p> <p>Миға шабуыл. Өзі қу, жүрген жері уда шу.</p> <p>Түлкі. Қоржыннан жұмсақ ойыншық - түлкіні шығарады. Жарайсыңдар балалар. Түлкі бізге ертегіден жүгіріп келді. Ал түлкіні қандай ертегіде кездестірдік? (Бауырса, үйшік, мысық, әтеш және түлкі.) Иә, расында да, бұл ертегілерде біз түлкіні кездестіреміз, бірақ біздің қонағымыз ертегіден жүгіріп келіп, қоянды ренжітіп, үйден қуып жіберді. Балалар, сендер</p>	<p>еңбекқор. Ой қозғау. АҚТ технологиясымен жұмыс. Жеті лақ ертегісін түсіндіру. -Ешкінің төлін не дейміз? -Ол лақтарына не деп ескертті? -Ешкі үйіне келгенде лақтары анасының келгенін қайдан біледі? -Қасқыр үйге қалай кірді?</p> <p>Сөздік: Төлі, маңырайды, лақ, жіңішке, аңиды., қарақтарым, шырақтарым, пеш, ну орман.</p> <p>Ғажайып сәт. Ән естіледі - ешкі жылайды. Балалар, не болды? Ешкі неге жылайды? Ешкі мен лақтарға қалай көмектесеміз? Балалардың жорамалдары. Біз қасқырды табуымыз керек. Қараңдаршы, қасқырдың қандай зұлым, айлакер, ол балаларды алдады, ол балалардың іздейтінін біліп, бәрін шатастырып алуды шешті.</p>	<p>ертегі оқығанбыз. Естеріңе түсіріңдерші, қандай ертегілерді білесіңдер? Балалардың жауаптары. -Өте жақсы. Олай болса мен сендерге бүгін түлкі туралы тағы бір ертегіні айтып беремін. «Түлкі мен ешкі» ертегі. Айтып беру. Ой қозғау. Мазмұны бойынша сұрақтар қою: Ертегіде қандай кейіпкерлер бар? Түлкі қайда түсіп кетеді? Ол құдықтан қалай шығып кетеді? -Ал, ешкі қандай? Ешкі кімнің сөзіне алданып қалады? - Не себептен? -Құдық қандай екен? Түлкінің жасағаны дұрыспа?Неге? Балалардың жауаптары Дид ойын. «Ертегі құрастыр» (пазл) Сергіту сәті: Бала, бала, балақай, Қол соғайық, алақай! Бір, екі, үш деп айтайық,</p>
-----------------------------------------------------------------------------------------------------------------------------------------------------------------------------------------------------------------------------------------------------------------------------------------------------------------------------------------------------------------------------------------------------------------------------------------------------------------------------------------------------------------------------------------------------------------------------------------------------------------------------------------------------------------------------------------------------------------------------------------------------------------------------------------------------------------------------	------------------------------------------------------------------------------------------------------------------------------------------------------------------------------------------------------------------------------------------------------------------------------------------------------------------------------------------------------------------------------------------------------------------------------------------------------------------------------------------------------------------------------------------------------------------------------------------------------------------------------------------------------------------------------------------------------------------------------------------------------------------------------------------------------------------------------------------------------------------------------	--------------------------------------------------------------------------------------------------------------------------------------------------------------------------------------------------------------------------------------------------------------------------------------------------------------------------------------------------------------------------------------------------------------------------------------------------------------------------------------------------------------------------------------------------------------------------------------------------------------------------------------------------------------------------------------------------------------------------------	-----------------------------------------------------------------------------------------------------------------------------------------------------------------------------------------------------------------------------------------------------------------------------------------------------------------------------------------------------------------------------------------------------------------------------------------------------------------------------------------------------------------------------------------------------------------------------------------------------------------------------------------------------------------------------------------------------------------------------------------------------

<p>Мыс: Балға –балта, ручка-дәптер, шприц-дәрі т.б Айболит: Балалар: Аңдарға күнде нүктелі жаттығу жасаймыз, ал сіздер жасайсыздар ма? Әрине дәрігер біз күнде нүктелі жаттығулар жасаймыз.</p> <p>1. Мұрын саусақ ұшымен айналдырайық; 2. Қасымызды бармақпен айналдырайық; 3. Құлағымызды саусақ ұшымен айналдырайық; 4. Мандайымызды саусақ ұшымен айналдырайық.</p> <p>Дәрігер Айболит: жарайсындар балалар, сендер жаттығуды жақсы біледі екенсіңдер, мен сендерге ризамын сол үшін сендерге тазалық сақтайтын құралдарды беремін, мен енді кетейін аңдар мені күтіп жатыр, ал сендерге айтарым, өздеріңді таза ұстандар, ауырмайық, әрдайым көтеріңкі көңіл күйде болыңдар, жақсы сау болыңыздар.</p> <p>Қортынды Сұрақ- жауап Балаларды мадақтау.</p>	<p>бұл ертегінің атын білесіңдер ме? Сендер оны тыңдағыларың келе ме? «Түлкі мен қоян» АҚТ технологиясымен жұмыс. ертегіні көрсету. Ертегі оқу. Оқыған кезде - ертегінің сюжеті бойынша иллюстрацияларды көрсету. Сергіту сәті. Музыкамен.</p> <p>Ертегі әңгіме. Тәрбиеші: Балалар, біз танысқан ертегі қалай аталады? Сізге ертегі ұнады ма? Ертегі қалай басталады? - Ал біздің ертегідегі қоян қандай болды? Оған не болды? - Түлкі оны үйінен қуып жіберді (мұнайды, жылады) - Қоянды қуып шыққанда түлкі жақсы болды ма, жаман болды ма? - Жаман (ол зұлым, мүлде мейірімді емес) - Ал қоянға не көмектесті? - Әтеш (-Ол қоянды құтқарды ма? - Иә, әтеш мейірімділік жасады, ол мейірімді – Ал оған тағы не көмектесуге тырысты, бірақ көмектесе</p>	<p>Міне, бірінші кедергі. Біз тапсырмаларды қалай орындаймыз? Біз батыл, ептіміз, балаларды табамыз, зұлым қасқырдан құтқарамыз! Балалар, сендер ешкі не жейтінін білесіңдер ме? Дид ойын: «Артығын тап» Шарты: Жеуге жарамсыз затты сызып тастау және себебін түсіндіру? Жарайсындар балалар! Біз бұл тапсырманы орындадық.</p> <p>Міне, екінші кедергі. Қауіпсіздік үшін Дид ойын: «Иә – жоқ» Шарты: Педагог қауіпсіз тәртіп ережелерін атайды және допты балаға лақтырады, ол иә немесе жоқ деп жауап береді. Сұрақ – жауап Ешкілер қасқырдың есігін аша алар ма еді? Сіз бейтаныс адамдарға есікті аша аласыз ба? Ата-ананың рұқсатынсыз серуендеуге бола ма? Сіз ата-анаңызбен бірге</p>	<p>Саусақтарды тартайық. Жалқау бала болмайық, Қолды қысып, ойнайық. Сахналау Балаларды рөлдерге бөлу. Автордың сөзін тәрбиеші айтып тұрады. Балалар қызығушылықпен ойнайды. Дид ойын: «Өз мекенін тап» Шарты: Ешкіні үйге, түлкіні орманға жапсыру. Қорытынды. Айгерім қуыршақ ккп ертегілермен танысқанына қуанып рахмет айтып қоштасады. Сұрақтар ілегі арқылы қорытындылау Балаларды мадақтау. Жолда жүру ережелері: «Сөйлейтін белгілер» Мақсаты: Жол белгілері, олардың жіктелуі туралы білімдерін бекіту. Материал: жол белгілері бейнеленген 73 карточка, әр белгінің мәні мен реттеушінің позициясы сипатталған 73 карточка. Ойын барысы: Жүргізуші</p>
-------------------------------------------------------------------------------------------------------------------------------------------------------------------------------------------------------------------------------------------------------------------------------------------------------------------------------------------------------------------------------------------------------------------------------------------------------------------------------------------------------------------------------------------------------------------------------------------------------------------------------------------------------------------------------------------------------------------------------------------------------------------------------------------------------------------------------------------	-------------------------------------------------------------------------------------------------------------------------------------------------------------------------------------------------------------------------------------------------------------------------------------------------------------------------------------------------------------------------------------------------------------------------------------------------------------------------------------------------------------------------------------------------------------------------------------------------------------------------------------------------------------------------------------------------------------------------------------------------------------------------------------------------------------------------------	-------------------------------------------------------------------------------------------------------------------------------------------------------------------------------------------------------------------------------------------------------------------------------------------------------------------------------------------------------------------------------------------------------------------------------------------------------------------------------------------------------------------------------------------------------------------------------------------------------------------------------------------------------------------------------------------------------------------------------------------------------------------------------------------------------------------------------	------------------------------------------------------------------------------------------------------------------------------------------------------------------------------------------------------------------------------------------------------------------------------------------------------------------------------------------------------------------------------------------------------------------------------------------------------------------------------------------------------------------------------------------------------------------------------------------------------------------------------------------------------------------------------------------------------------------------------------------------------------------------------------------

		<p>алмады? - Қасқыр, аю, крокадиль - олар күшті, бірақ қорқақ; - Ал әтеш неліктен Түлкіні қуып жіберді, өйткені ол аюдан немесе өгізден әлдеқайда кішкентай және әлсіз? - Демек, әрқашан үлкен және күштілер көмекке келе алмайды. Тек сондай-ақ батыл болу керек. Ал енді ертегіде түлкі мен қоян қандай болғанын көрсетейік. - Әтеш оны қоянның үйінен қуып шыққанда Түлкі қандай болды (Қорықты) - Қоян үйіне қайтып келгенде қандай болды. (Көңілді, қуанышты) Қоянның қарны аш болып қалған, оған сәбіз бен қырыққабат жасап берейік. Дид ойын: «Қоянды тамақтандырамыз» Шарты: топ сәбіз мүсіндеу, 1 топ қырыққабат жапсыру. Ендеше Түлкіге көмектесіп оғанда үй жасап берейік. Дид ойын: «Түлкінің үйі» Шарты: Геометриялық пішіндерден үй құрастыру.</p>	<p>жүре аласыз ба? Ал егер пошташы есікті қағып кетсе, сіз оған есікті аша аласыз ба? Бейтаныс адамдардан кәмпит алуға бола ма? Жарайсыңдар балалар, сендер бұл қиын тапсырманы орындадыңдар. Балалар қарандаршы, міне ешкілер! Қасқыр біздің жақын екенімізді көріп, орнына қасқыр маскасын қалдырды. Балалар құтқарылды Біз батыл, епті балаларды таптық, олар зұлым қасқырдан аман қалды. Ой дамыту. Балалар, қарандаршы, ешкілер бірдей ме, жоқ па? Және олардың бір-бірінен айырмашылығы неде? Балалар ешкілердің айырмашылығын атайды. Педагог балаларды олардың бойлары бірдей емес деген қорытындыға әкеледі. Дид ойын: «Ешкімен</p>	<p>карталарды суреттермен араластырып, ойыншыларға таратады. Карточкаларды мәтінмен бірге сақтайды. Содан кейін жүргізуші бір картаны алып, мәтінді оқиды. Оқылған мәтінге сәйкес келетін жол белгісі бар карточка бар ойыншы оны үстелдің ортасына қояды. Егер сандар сәйкес келсе, ойыншы өзі үшін карталарды алады. Жеңімпазға жүргізуші куәлігі береді. «Дұрыс, дұрыс емес» Мақсаты: балалармен көшеде және жол белгілерінде қауіпсіз жүріс-тұрыс ережелерін нығайту. Материал: ойын тақтасы, жол белгілері. Ойын барысы: Балалар суреттегі кейіпкерлерді таратып, әрқайсысы кімнің не істейтіні - дұрыс не бұрыс екендігі туралы айтады. Тандалған кейіпкердің мінез-құлқын неғұрлым</p>
--	--	-----------------------------------------------------------------------------------------------------------------------------------------------------------------------------------------------------------------------------------------------------------------------------------------------------------------------------------------------------------------------------------------------------------------------------------------------------------------------------------------------------------------------------------------------------------------------------------------------------------------------------------------------------------------------------------------------------------------------------------------------------------------------------------------------------------------------------------------------------	----------------------------------------------------------------------------------------------------------------------------------------------------------------------------------------------------------------------------------------------------------------------------------------------------------------------------------------------------------------------------------------------------------------------------------------------------------------------------------------------------------------------------------------------------------------------------------------------------------------------------------------------------------------------------------------------------------------	-----------------------------------------------------------------------------------------------------------------------------------------------------------------------------------------------------------------------------------------------------------------------------------------------------------------------------------------------------------------------------------------------------------------------------------------------------------------------------------------------------------------------------------------------------------------------------------------------------------------------------------------------------------------------------------------------------------------------------

		<p>Қорытынды бөлім - Балалар, міне біз «Түлкі мен қоян» ертегісімен таныстық және ол бізге нені үйретеді? (Әділеттілікті, жақсылық.) Қауіпсіздік ережелері: «Жеуге болатын саңырауқұлақты қорапқа салыңыз» Мақсаты: Балалардың жеуге болатын және жеуге жарамсыз саңырауқұлақтар туралы білімдерін бекіту. Құрал-жабдықтар: Жеуге болатын және жеуге жарамсыз саңырауқұлақтарды (немесе муляждарды) бейнелейтін суреттер жиынтығы. Картоннан кесілген ағаштар (немесе ойыншықтар). Себет. Ойын барысы: Саңырауқұлақтары бар суреттер (муляждар) «ағаштардың» астына төселген. Балалар себетке тек «жеуге жарамды саңырауқұлақтарды» жинайды. Ойынның соңында мұғалім себеттегі барлық саңырауқұлақтарды бір-бірлеп шығарады, балалар оларды атайды.</p>	<p>лақтар» Балалар ең үлкеннен кішіге дейін бойымен құрастырады. Ешкі шығып, балаларға рахметін айтады. Дид ойын: «Лақтарды үйге кіргіземіз» Шарты: Ешкінің үйіне лақтарды жапсыру. Дид ойын: «Лақтарды тамақтандырамыз» Шарты: Жасыл шөпті бояу. Қортынды: Міне, балаларды құтқардық, Балабақшаға қайтатын кез келді. Біз сиқырлы сөздерді айтамыз. Біздің ертегіге саяхатымыз ұнады ма? Өрт қауіпсіздігі: «От – дос, от – жау» Мақсат. Отпен ұқыпты ұстаса пайда, абайсызда зиян келтіретіні туралы білімдерін бекіту; өрт қауіпсіздігі туралы білімдерін тереңдету. Ойынның барысы. Балаларға «жамандық» және «жақсы от»</p>	<p>толық және дұрыс суреттейтін жеңімпаз болады.</p>
--	--	---------------------------------------------------------------------------------------------------------------------------------------------------------------------------------------------------------------------------------------------------------------------------------------------------------------------------------------------------------------------------------------------------------------------------------------------------------------------------------------------------------------------------------------------------------------------------------------------------------------------------------------------------------------------------------------------------------------------------------------------------------------------------------------------------------------	------------------------------------------------------------------------------------------------------------------------------------------------------------------------------------------------------------------------------------------------------------------------------------------------------------------------------------------------------------------------------------------------------------------------------------------------------------------------------------------------------------------------------------------------------------------------------------------------------------------------------------------------------------------------------------------------------------------------------------------	------------------------------------------------------

			<p>бейнелері бар карталар, ойыншылардың санына сәйкес түрлі-түсті фишкалар ұсынылады. Ойыншылар отырған үстелдің ортасында отты бейнелейтін суреттер жатыр. Балалар кезек-кезек жауап береді, қандай жағдайда от жамандыққа зиян келтіреді, ал қай жағдайда от жақсы адамдарға пайда мен қуаныш әкеледі. Жауап дұрыс болса, ойыншы өз фишкасын сәйкес жақсы немесе жаман оттың суретіне қояды. Педагог балалардың жауаптарының толық, дұрыс, сөздерінің үйлесімді болуын қадағалайды. Жауаптарыңызды суреттермен қоса аласыз. Нәтижелері қорытындыланады.</p>	
Серуенге дайындық	<p>Еңбегі адал жас өрен - мақсаты: өзіне өзі қызмет көрсетуге тәрбиелеу. Серуен кезінде қауіпсіздік ережелерін түсіндіру.</p> <p>Киіну: Серуенге шығу, балаларды біртіндеп киіндіру, киімдерінің дұрыс киілуін қадағалау, қатармен жүруге дағдыландыру.</p>			
Серуен	Серуен № 9 Күннің көзін бақылау.	Серуен № 11 Құстарды бақылау.	Серуен № 4 Жәндіктердің алғашқы	Серуен № 17 Ауа райын бақылау.

			жандануын бақылау	
	Серуен кезінде экологиялық мәдениет қалыптастыру, табиғатқа қамқорлық таныту. Көктем серуен картотекасынан			
Серуенненоралу	«Еңбегі адал жас өрен» - өз-өзіне қызмет жасау.			
	Тазалық процедурасы. Қолдарын сабынмен жудыру, өз сүлгілеріне сүртінулерін талап ету, ұқыптылыққа, тазалыққа тәрбиелеу Балаларға реттілікпен киімдерін шешуі, өз сөрелеріне киімін жинап таза ұстауды, су болған киімдерін тәрбиешіге көрсетуге үйрету. Гигиеналық шараларын ұйымдастыру. Түскі асқа дайындық.			
Түскіас	Үнемді тұтыну мақсаты: суды үнемді пайдалану, шашпай жуыну			
	Ұқыпты тамақтану дағдыларын, ас құралдарын қолдану дағдыларын жетілдіру. Тамақтану алдында мұқият жуынуды, тамақтану әдебін сақтап, асты аз-аздан алып, шусыз жеуді үйрету. Тамақтан соң ауыздарын шаюды қадағалау			
Күндізгі ұйқы	Белгілі жүйелікте киімдерін шешуді, киімдерін ұқыпты орындыққа іліп қоюды пысықтау. Өз төсек орындарын дайындап жатуды дағдыландыру, үлгере алмаған достарына жәрдемдесу. Балалардың тыныш ұйықтауына жағымды жағдай жасау			
Біртіндеп ұйқыдан ояту, сауықтыру – шаралары.	№ 5 Арқанын қалпын сақтауға арналған жаттығулар. Ояту Оянайық балалар Маған тезірек қарандар Шапалақ ұрайық Орнымыздан тұрайық.	№ 6 Төсекте жатып жасайтын жаттығулар Тыныс алу жаттығулары Ұзын құлақ сұр қоян Ести қалып сыбырды Өсіп тұрған сәбізді Жұлып алып иіскеді.	№7 Майтабанның алдын алу. Ояту Көзімізді ашайық Бойымызды жазайық Терезеге қарап Күн жылуын алайық.	№10 Төсекте жатып жасайтын жаттығулар Мысықтар Ұйқыдан біз тұрамыз Көзімізді ашамыз Жан-жағымызға қарап Достарымызға күлеміз.
	Қауіпсіздік ережесі – ұйқыдан тұру кезінде қауіпсіздік шараларын түсіндіру. «Еңбегі адал жас өрен» - ұйқыдан тұрып киіну өз-өзіне қызмет етуге тәрбиелеу. Ұйқы ашар жаттығу картотекасынан			
Бесінас	Үнемді тұтыну мақсаты: суды үнемді пайдаланып, жуыну ережелерін түсіндіру.			
	Қолдарын сабындап жуып, өз сүлгілеріне сүрту, ұқыпты тамақтану дағдыларын, тамақтану әдебін дұрыс сақтай білуге дағдыландыру.			
Балалардың дербес әрекеті	Дид ойын: «Көп және біреу» Ойынның мақсаты: көп және	Дәстүрден тыс сурет салу Тосын сәт.	Ой дамыту. Ертегіні сахналау.	«Ненің баласы?» Мақсаты:

<p>(баяу қимылды ойындар, үстелүсті ойындары. Бейнелеу әрекеті, кітап тарқарау және тағы басқа әрекеттер)</p>	<p>біреу қатынас-тарын білуге үйрету; заттардың тең, тең емес топтарын салыстыру.</p> <p>Тәжірибе: «Кішкентай ғалымдар»</p> <p>Үлкендеу табақшаға су құйып, оғандоптарды салу арқылы доптардың жеңілегенін балаларға көрсетіп, түсіндіру.</p> <p>Сұрақ-жауап: Балалар доп жеңілме ауырма, жәнесуға батама, батпай ма? Осыны біліп көру үшін қазір біз сендермен тәжірибе жасаймыз: допты суға салайық. Қане, қараңдаршы допсуға батама, жоқ па? Батпайды екен. Қалай ойлайсыңдар неге, батпайды?</p> <p>Балалар қараңдаршы доп су бетінде</p> <p>Жеңілме</p> <p>Әлде ауырма?</p> <p>Балалар: Жеңіл</p> <p>Қорытынды: Доп су бетінде жеңіл болады. Ішіне ауа толтырылған. Сондықтан ол ұрсаң секіреді, тепсең қа шады.</p>	<p>«Торғайға көмек»</p> <p>Торғай ұшып келеді. Балалардан көмек сұрайды. Досым жоқ. Маған дос торғайлар керек дейді. Көмектесеміз бе?</p> <p>Торғайға көмек</p> <p>Жұмыс жасаудың әдіс-тәсілдерін көрсету, түсіндіру. Трафаретпен жұмыс жасауды түсіндіру.</p> <p>Балалардың өз бетінше жұмысы. Бақылау.</p>	<p>Дид ойын: «Әртістер»</p> <p>Шарты. Берілген ролдерді сомдау.</p> <p>- Балаларды ролдерге бөлу.</p> <p>- Бет перделер кигізу.</p> <p>- Сөйлеу мәнерлерін қадағалау.</p> <p>- Қимыл - қозғалыстарын дұрыс жасай білуді түсіндіру.</p> <p>3. Миға шабуыл</p> <p>Дид ойын: «Атын ата»</p> <p>Шарты: ертегіде кездескен кейіпкерлердің аттарын атау. Жағымды, жағымсыз кейіпкерлерді ажырата білу.</p> <p>- Неге олай ойлайсың</p>	<p>Балалардың «үлкен», «кіші» ұғымдары туралы түсініктерін бекіту; үй жануарлары туралы білімдерін кеңейту.</p> <p>Шығармашылық.</p> <p>Дид ойын: «Төлдерге қора жасаймыз»</p> <p>Шарты: Ермексиздан созу тәсілі арқылы қора жасау</p>
<p>Балалармен Жеке жұмыс</p>	<p>Дид ойын: «Балабақша»</p>	<p>Дид ойын: «Не қайда тұрады?»</p>	<p>Дид ойын: Танып ал да, атын ата</p>	<p>Дид ойын: «Әдемі гүл»</p>

	Мақсаты: балабақша қызметкерлерін және оларға қажетті құралдарды дұрыс атап, ажырата біледі	Мақсаты: Ойын арқылы балалар заттың орналасу ретін біледі.	Мақсаты: заттың түр-түсін, пішінін, атын атай алады.	Ойынның мақсаты: түрлі түсті бояудағы түстерді сәйкестендіре алады.
Серуенгедайындық	«Еңбегі адал жас өрен» - баланы еңбекке баулу, өз – өзіне қызмет етуге үйрету.			
	Серуенге шығу туралы балаларға түсіндіру жұмыстары. Киімдерін дұрыс кие білуге үйрету. Аяқ киімнің оң солын түсіндіру. Серуенге шығу. Балалардың киіну реттілігін бақылау, киінгенде түймелерін қадап, аяқ киімінің бауын байлауды, киіміндегі олқылықтарды жөндеуді қадағалау. Киім шкафтарын таза ұстау және жинау			
Серуен	Серуен № 9 Күннің көзін бақылау.	Серуен № 11 Құстарды бақылау.	Серуен № 4 Жәндіктердің алғашқы жандануын бақылау	Серуен № 17 Ауа райын бақылау.
Серуеннен оралу	Таңғы серуенді бекіту.			
Кешкі ас	Кезекшілердің жұмысы (асхана аспаптарын, салфеткаларды салу) Гигиеналық процедуралар (қолды дұрыс жуу, сүлгінің орнын білу, қолды дұрыс сүрту және сүлгіні іліп қою, Сырттан келіп үнемі, Сабынмен қол жуамыз, Таза болды мұнтаздай, Тағамға қол созамыз (көркем сөзін қолдану) Тамақтану балалардың назарын тағамға аудару; тамақтану мәдениетін тәрбиелеу бойынша жеке жұмыс; этикет Ережелері; Балалардың ұқыптылығын бағалау			
Балалардың дербес әрекеттері	Дидактикалық ойындар. «қыс мезгілін мнемотехника арқылы әңгімелеу» Қысқы ойындар, қысқы еңбектерімен танысып, құралдарымен және не үшін пайдаланатынын ұқтыру.	Еңбек әрекеті Жууға болатын ойыншықтарды жуу. Міндеттері: ойыншықтарды сабынды суда губкамен жуу, таза сумен шаю, шүберекпен сүрту қабілетін қалыптастыру	Әндер, Ертегілер, өлеңдер, жаңылтпаштар, мақалдар қайталау	Ұлттық ойындар ойнау. «шертпек ойыны» Топтық жұмыстар «мәреге жету ойыны.»
Балалардың үйге қайтуы	Өнегелі-15 минут. Қауіпсіздік ережесі - ата-анамен бала өмірінің қауіпсіздігі туралы әңгіме жүргізу			
	Ата-аналарға балалардың жеке бас гигиенасына назар аудару керектігін ескерту.	Ата-аналараға балабақшаға төлейтін төлем ақысын уақытылы керектігін ескерту.	Ата-анамен балаларының тамақтануы жайында кеңесу беру.	Ата –аналармен балалары туралы әңгімелесу.

Тексерілген!
Жарн

Тәрбиелеу-білімберу процесінің циклограммасы
Наурыз айы II- апта

Топ: «Айгөлек» орта топ.

Балалардың жасы: 3 жас

Жоспардың құрылу кезеңі: 11.03 – 15.03.2024ж

Апта дәйек сөздері: «Тәуелсіздік тәтті сөз ғана емес, ұлттық жауапкершілік»

Күн тәртібінің үлгісі	Дүйсенбі	Сейсенбі	Сәрсенбі	Бейсенбі	Жұма
Балаларды қабылдау	«Менің Қазақстаным» ҚР Әнұранын орындау				
Балаларды қабылдау	Балалардың көңіл-күйін бақылау, дене қызуын өлшеп тазалықтарын тексеру. Арнайы журналға тіркеу. Мәдени-гигиеналық шараның орындалуын қадағалау. Медбике, психологпен бірлескен жұмыс.				
Ата-аналармен әңгімелесу, кеңес беру	«Өнегелі 15 минут» «Балалардың демалыс күндерін қалай, қайда өткізгендері жайлы» әңгімелесу. Ата-аналараға ертеңгілік жаттығуға балаларды үлгертіп әкелулерін ата-аналарға түсіндіру				
Балалардың дербес әрекеті (баяу қимылды ойындар, үстел үсті ойындары, Бейнелеу әрекеті, кітаптар қарау және тағы басқа әрекеттер	Картотека № 18 Дид ойын: «Қайсысы қайда тіршілік етеді?» Мақсаты: суреттерден көрген заттарының аттарын атап, олардың қайда өмір сүретінін біледі.	Картотека № 21 Дид ойын: «Балық аулау» Мақсаты: сұрақтарға жауап бергізе отырып, логикалық қабілетін дамиды.	Картотека № 20 Дид ойын: «Орнын тап» Мақсаты: балаларға өз бөлмесіне қажетті мүліктердің аттарын айтқып суреттен таба біледі.	Картотека № 17 Дид ойын: «Жеке атауын ата» Мақсаты: көкіністердің аттарын жеке – жеке атап, түстерін, пішіндерін ажырата біледі.	Картотека № 15 Дид ойын: «Құстарға көмектесеміз?» Мақсаты: Балалар құстар туралы түсініп, өз ойын айта алады.
	Танымдық және зияткерлік дағдыларды дамыту картотекасынан				
Таңертенгі жаттығу	Күй күмбірі – баланы қабылдау кезінде қазақтың күй өнерін бала бойына сіңіру. Наурыз айының 4- аптасына арналған таңғы жаттығу кешені. Жаттығу кешені қосымша тіркелген Мақсаты: Жалпы даму жаттығуларын дұрыс жасай отырып, баланың қимыл-қозғалысын шыңдау				
Таңғыас	Үнемді тұтыну - «Суды, тамақты, энергияны үнемді тұтыну» Балалардың беті қолын жуып, таңғы асқа отыру. Ас ішу мәдениетімен таныстырып отыру. Қасық, шанышқыны				

	дұрыс пайдалануды үйрету. Асты сөйлемей ішу. Астан соң беті – қолды жуу.				
	«Балалар кітапханасы»-жобасы аясында, тілдік мәдениетті дамыту.				
Ұйымдастырылған іс-әрекетке дайындық	Мына аспан астында Жақсы дос көп табылар Мен де соның бірімін, Сыйлығымды ал!	Ашық менің жүрегім Ылғи күліп жүремін. Бірге ойнап бір жүрер Достарым көп, білемін!	Сикырлы айнадан Өзімді көрермін. Бақыттан жайнаған. Көзімді көремін.	Шақырамын сендерді Жолдастарым кел бері Толтырайық шаттыққа, Дөгеленген шеңберді.	Бақыт толы шеңберге, Шаттық толы шеңберге, Қол ұстасып келдік біз, Жан достармыз енді біз.
Ұйымдастырылған іс әрекет	Дене шынықтыру -сапқа тұрғызу -сәлемдесу 1 бөлім. Бағанда бір- бірден жүру; барлық бағытта жүру және жүгіру, мұғалімнің белгісімен тоқтау. 2 бөлім. Жалаушалармен жалпы дамыту жаттығулары. 1. б.қ. - аяқтың енінде, тіреулер төменде. Байрақтарды бүйірлеріне, жоғары, бүйірлеріне көтеріңіз; бастапқы қалыпқа оралу (5-6 рет). 2. б.қ. - аяқ иық енінде, тулар төмен. Қолдар жағына; алға қарай еңкейту,	Дене шынықтыру -сапқа тұрғызу -сәлемдесу 1 бөлім. Бағанда бір- бірден жүру; барлық бағытта жүру және жүгіру, мұғалімнің белгісімен тоқтау. 2 бөлім. Жалаушалармен жалпы дамыту жаттығулары. 1. б.қ. - аяқтың енінде, тіреулер төменде. Байрақтарды бүйірлеріне, жоғары, бүйірлеріне көтеріңіз; бастапқы қалыпқа оралу (5-6 рет). 2. б.қ. - аяқ иық енінде, тулар төмен. Қолдар жағына; алға қарай еңкейту,	Музыка Педагог жоспары бойынша Ұ.О: « Асық ату » «Ұлттық ойын-ұлт қазынасы» («Біртұтас тәрбие» бағдарламасы)	Қазақ тілі Тақырыбы: Шуақты көктем Мақсаты: Көктем мезгілі туралы балаларға түсінік беру. Көктем мезгілінің табиғат кұбылыс-тарын түсіндіру Шаттық шеңбер Аспан ашық , көгілдір, Күн шуағын төгіп тұр Қол ұстасқан біздерді Тереземнен көріп тұр. Қызығушылықтары н ояту. АҚТ технологиясымен жұмыс. Аудио дыбыс.	Дене шынықтыру -сапқа тұрғызу -сәлемдесу 1 бөлім. Бағанда бір- бірден жүру; барлық бағытта жүру және жүгіру, мұғалімнің белгісімен тоқтау. 2 бөлім. Жалаушалармен жалпы дамыту жаттығулары. 1. б.қ. - аяқтың енінде, тіреулер төменде. Байрақтарды бүйірлеріне, жоғары, бүйірлеріне көтеріңіз; бастапқы қалыпқа оралу (5-6 рет). 2. б.қ. - аяқ иық енінде, тулар төмен.

	<p>жалаушаларды бір жағынан екінші жағына көтеру; түзету, бастапқы қалыпқа оралу (5 рет).</p> <p>3. б.қ. - тізерлеп, жалаушалар кеудеге. Оңға (солға) бұрылып, жалаушаны жағына қарай жылжытыңыз; бастапқы қалыпқа оралу (6 рет).</p> <p>4. б.қ. - аяқтың ені бойынша аяқ тіреуі, жалаушалар төмен. Саусақтағы жалаушалар, оңға (солға) аяқтан бүйірге; бастапқы қалыпқа оралу (5-6 рет).</p> <p>5. б.қ. - аяқтар сәл алшақ, жалаулар еденде. Жалаулардың алдында екі аяқпен секіру (2 рет).</p> <p>Тыныс алу жаттығулары: «Үйшік» - тік тұрып, аяқты бір - бірінен алшақ ұстайды, қолды бастан асыра көтеріп, «үйшік» сияқты біріктіреді, демді ішке</p>	<p>жалаушаларды бір жағынан екінші жағына көтеру; түзету, бастапқы қалыпқа оралу (5 рет).</p> <p>3. б.қ. - тізерлеп, жалаушалар кеудеге. Оңға (солға) бұрылып, жалаушаны жағына қарай жылжытыңыз; бастапқы қалыпқа оралу (6 рет).</p> <p>4. б.қ. - аяқтың ені бойынша аяқ тіреуі, жалаушалар төмен. Саусақтағы жалаушалар, оңға (солға) аяқтан бүйірге; бастапқы қалыпқа оралу (5-6 рет).</p> <p>5. б.қ. - аяқтар сәл алшақ, жалаулар еденде. Жалаулардың алдында екі аяқпен секіру (2 рет).</p> <p>Тыныс алу жаттығулары: «Үйшік» - тік тұрып, аяқты бір - бірінен алшақ ұстайды, қолды бастан асыра көтеріп, «үйшік» сияқты біріктіреді, демді ішке</p>		<p>Үнтаспадан құстардың сайраған дауысы, судың сылдырап аққан дауысы естіледі.</p> <p>-Ненің дауысын естіп тұрсындар?</p> <p>-Оны естігенде көз алдарыңа не елестейді.?</p> <p>Ой қозғау.</p> <p>Сұрақ – жауап</p> <p>-Көктем мезгілінде қандай табиғат құбылыстары болады?</p> <p>-Көктем мезгілі сендерге ұнай ма?</p> <p>Қызығушылықты ояту. Өлең жолдарын оқып, түсіндіру.</p> <p>Көктем өрнегі</p> <p>Е.Өтетілеу ұлы.</p> <p>Қар еріді,су ақты, Күндер кедлді шуақты. Байтақ дала келбеті Түкті кілем сияқты.</p> <p>Бір қадам әдісі арқылы өлеңді жаттау.</p> <p>П/Ж ойын: «Жақсы мен жаман»</p>	<p>Қолдар жағына; алға қарай еңкейту, жалаушаларды бір жағынан екінші жағына көтеру; түзету, бастапқы қалыпқа оралу (5 рет).</p> <p>3. б.қ. - тізерлеп, жалаушалар кеудеге. Оңға (солға) бұрылып, жалаушаны жағына қарай жылжытыңыз; бастапқы қалыпқа оралу (6 рет).</p> <p>4. б.қ. - аяқтың ені бойынша аяқ тіреуі, жалаушалар төмен. Саусақтағы жалаушалар, оңға (солға) аяқтан бүйірге; бастапқы қалыпқа оралу (5-6 рет).</p> <p>5. б.қ. - аяқтар сәл алшақ, жалаулар еденде. Жалаулардың алдында екі аяқпен секіру (2 рет).</p> <p>Тыныс алу жаттығулары</p>
--	----------------------------------------------------------------------------------------------------------------------------------------------------------------------------------------------------------------------------------------------------------------------------------------------------------------------------------------------------------------------------------------------------------------------------------------------------------------------------------------------------------------------------------------------------------------------------------------------------------------------------------------------------------------------	----------------------------------------------------------------------------------------------------------------------------------------------------------------------------------------------------------------------------------------------------------------------------------------------------------------------------------------------------------------------------------------------------------------------------------------------------------------------------------------------------------------------------------------------------------------------------------------------------------------------------------------------------------------------	--	--------------------------------------------------------------------------------------------------------------------------------------------------------------------------------------------------------------------------------------------------------------------------------------------------------------------------------------------------------------------------------------------------------------------------------------------------------------------------------------------------------------------------------------------------------------------------------------------------------------------------------------------------------------	-------------------------------------------------------------------------------------------------------------------------------------------------------------------------------------------------------------------------------------------------------------------------------------------------------------------------------------------------------------------------------------------------------------------------------------------------------------------------------------------------------------------------------------------------------------------------

	<p>тартады, қолды төмен түсіріп, денені босатып демді шығарады</p> <p>Қозғалыстың негізгі түрлері.</p> <p>1. Гимнастикалық орындықта алақанға тіреліп еңбектеу және аяқтар " Аюлы) (2 рет).</p> <p>2. Тепе-теңдік-еденге қойылған тақтамен жүру.</p> <p>3. бір сызыққа салынған 5-6 сымнан секіру.</p> <p>3 бөлім. Ашық ойын "аңшы және қоян".</p> <p>"Қоянды табыңыз" төмен ұтқырлық ойыны.</p> <p>Ұ.О: « Асық ату »</p> <p>«Ұлттық ойын-ұлт қазынасы»</p> <p>(«Біртұтас тәрбие» бағдарламасы)</p>	<p>тартады, қолды төмен түсіріп, денені босатып демді шығарады</p> <p>Қозғалыстың негізгі түрлері.</p> <p>1. Гимнастикалық орындықта алақанға тіреліп еңбектеу және аяқтар " Аюлы) (2 рет).</p> <p>2. Тепе-теңдік-еденге қойылған тақтамен жүру.</p> <p>3. бір сызыққа салынған 5-6 сымнан секіру.</p> <p>3 бөлім. Ашық ойын "аңшы және қоян".</p> <p>"Қоянды табыңыз" төмен ұтқырлық ойыны.</p> <p>Ұ.О: « Асық ату »</p> <p>«Ұлттық ойын-ұлт қазынасы»</p> <p>(«Біртұтас тәрбие» бағдарламасы)</p>		<p>Міндеті: Жақсы қасиет болса қолдарын шапалақтайды, жаман қасиет болса тыныш отыру.</p> <p>1) Көшет отырғызу.</p> <p>2) Ағаштарды сындыру.</p> <p>3) Құстарға жем шашу.</p> <p>4) Құстың ұясын бұзу.</p> <p>5) Ағаштарға су құю.</p> <p>6) Гүлдерді жұлу.</p> <p>7) Құстарға ұя жасау.</p> <p>Балаларды мадақтау.</p> <p>Ұ.О: « Асық ату »</p> <p>«Ұлттық ойын-ұлт қазынасы»</p> <p>(«Біртұтас тәрбие» бағдарламасы)</p>	<p>«Қауырсын ұшырамыз» Қозғалыстардың негізгі түрлері.</p> <p>1. Гимнастикалық қабырғаға өрмелеу және үшінші релестегі қозғалыс. Содан кейін төмен түсу (2 рет).</p> <p>2 еденде тақтаймен жүру, саусақтарда, белде қолдар (2 рет).</p> <p>3. Сым арқылы екі аяқпен секіру (2 рет).</p> <p>3 бөлім. Ашық ойын "аңшы және қоян".</p> <p>"Қоянды табыңыз" төмен ұтқырлық ойыны.</p>
--	----------------------------------------------------------------------------------------------------------------------------------------------------------------------------------------------------------------------------------------------------------------------------------------------------------------------------------------------------------------------------------------------------------------------------------------------------------------------------------------------------------------------------------------	----------------------------------------------------------------------------------------------------------------------------------------------------------------------------------------------------------------------------------------------------------------------------------------------------------------------------------------------------------------------------------------------------------------------------------------------------------------------------------------------------------------------------------------	--	--------------------------------------------------------------------------------------------------------------------------------------------------------------------------------------------------------------------------------------------------------------------------------------------------------------------------------------------------------------------------------------------------------------------------------------------------------	----------------------------------------------------------------------------------------------------------------------------------------------------------------------------------------------------------------------------------------------------------------------------------------------------------------------------------------------------------------------------------------------------------------------

<p>Білім беру ұйымының кестесі бойынша ұйымдастырылған іс-әрекет.</p>	<p>Қызығушылықты ояту. Ертегілер еліне саяхат. Аудио дыбыс, ертегілер әні. Сұрақ- жауап. Балалар қандай ән есітіп тұрсындар? Ертегілер еліне саяхатқа барғыларың келе ме? Көзімізді жұмып 1,2,3 деп санасақ ертегі еліне жетеміз. Ертегі елінің орындықтары не деген керемет, оюланған. С. Оспановтың «Гүл туралы аңыз» ертегісін тамашалайық АҚТ технологиясымен. Ерте, ерте ертеде бір ауылда бидай мен гүл өседі. Адамдар гүлдерге тамсанып, бір-біріне сыйлайды. Гүлдің қош исі ауылды алып кетеді. Бір күні хан бәріне жар салады. Тек қана бидай өсіріндер,</p>	<p>Қызығушылықты ояту. Ғажайып сәт. Хат келу. «Сәлеметсіңдер ме балалар! Мен ертекті Ерден атаймын, мен сендерге мына сары чемоданды жібердім. Оны ашып қараңдар. Онда қандай ертегі бар екенін көресіңдер. Ертекті Ерден атайдан. Чемодан ашылады. Ой, бұл не? (Олар заттарды шығарып, қарап шығады). -Бұл халат, ақ түсті. Бұл қалпақ, ол да ақ. - Ақ халат пен қалпақ киген кім? (дәрігер). - Мынау не қол сөмке, бұл қол сөмке кімге керек? (дәрігерге). Онда не жатыр? (медициналық құрал) Балалар, қалай ойлайсындар, бұл заттардың барлығы қай ертегіден алынған? (Доктор Айболит). Балалар, айтыңдаршы,</p>	<p>Қызығушылықты ояту. Бүгін таңертең біздің топтың есігінде мен әдемі себет таптым, бірақ онда не бар екенін сендермен бірге көруді шештім. Себетті ашу. Бұл не кітап? (ертегілер кітабы) Балалар, сендер ертегілерді жақсы көресіңдер ме? Тәрбиеші: Ертегілер сиқырлы елде – орманның артында, егістіктің артында, биік таулардың артында тұрады. Ой қозғау. Тәрбиеші: -Олай болса қандай ертегі білетіндеріңді тексерейік. Себетте ертегілердің сюжетті суреттері бар. Педагог ертегідегі жолдарды айтады. 1. «Ата ... отырғызды. Ол үлкен және биік болып өсті ... » («Шалғам »)</p>	<p>Қызығушылықты ояту. Сендер ертегіге қонаққа барғыларың келе ме? Б: Иә. Немен барамыз Б: Ұшақ кілемі, Мыстанның сыпырғышы, сиқырлы кілемше. Тамаша! Ал енді кілем төселген ұшақпен ұшайық. Мұнда бізде кілем бар. Біз отырамыз, көзімізді жұмып, сиқырлы сөздерді айтамыз: «Бір, екі, үш! Кілем, кілем бізді алып кетіңіз, сиқырлы ел ертегілер мен ғажайыптарға толы жерге апарыңыз! Тосын сәт Сиқырлы музыка естіледі. Міне, біз ертегілер еліне келдік. Қарандаршы, міне, балалары бар ешкі</p>	<p>Доптың көмегімен балалардан көңіл-күйлерін сұрау Тосын сәт. Айгерім қуыршақ келеді. Балалардан көмек сұрайды. Суреттегі қандай ертегі екенін білмей жатыр екен. Көмектесеміз бе? «Суретпен жұмыс» Бұл қандай ертегі? Ертегіні суреттеріне қарап айтып беру? Балалардың жауаптары. Миға шабул Дид ойын: «Кім тапқыр?» жұмбақ жасыру. Өзі бір қу, Жүрген жері айғай-шу. Тақтамен жұмыс. Тақтаға түлкі мен түлкішектер бейнеленген сурет ілу. - Мына суретке қарандаршы, мұнда не бейнеленген?</p>
-----------------------------------------------------------------------	---------------------------------------------------------------------------------------------------------------------------------------------------------------------------------------------------------------------------------------------------------------------------------------------------------------------------------------------------------------------------------------------------------------------------------------------------------------------------------------------------------------------------------------------------------------------------------------------------------------------------------------------------	-------------------------------------------------------------------------------------------------------------------------------------------------------------------------------------------------------------------------------------------------------------------------------------------------------------------------------------------------------------------------------------------------------------------------------------------------------------------------------------------------------------------------------------------------------------------------------------------------------------------------------------------------------------------------------------------------------------------------	------------------------------------------------------------------------------------------------------------------------------------------------------------------------------------------------------------------------------------------------------------------------------------------------------------------------------------------------------------------------------------------------------------------------------------------------------------------------------------------------------------------------------------------------------------------------------------------------------------------------------------------------------------------------	----------------------------------------------------------------------------------------------------------------------------------------------------------------------------------------------------------------------------------------------------------------------------------------------------------------------------------------------------------------------------------------------------------------------------------------------------------------------------------------------------------------------------------------------------------------------------------	------------------------------------------------------------------------------------------------------------------------------------------------------------------------------------------------------------------------------------------------------------------------------------------------------------------------------------------------------------------------------------------------------------------------------------------------------------------------------------------------------------------------------------------------------------------------------------------------------------------------------

<p>гүлдің бәрін құртыңдар деп әмір береді.</p> <p>Сұрақтар ілмегі</p> <p>-Хан қандай әмір берді?</p> <p>-Тек не өссін деді?</p> <p>-Неліктен бидайды таңдады?</p> <p>Адамдар гүлдердің бәрін таптап, жұла бастайды. Осы кезде бір бала бір гүлді үйіне апарып тығып өсіреді. Оны ешкімге көрсетпейді. Ал ауыл болса көңілсіз, жұпар гүлдің исіде жоқ, өзі де жоқ.</p> <p>Сұрақ-жауап</p> <p>Неге ауыл көңілсіз болды?</p> <p>Неліктен?</p> <p>Бір күні хан қатты ауырады. Көптеген дәрігерлер оны емдей алмайды. Бір күні алыс жерден бір емші келеді, ол ханға тек қана бал қосылған дәрі жеу керек, сол кезде ғана тәуір боласың диді.</p>	<p>бұл ертегіде не болды?</p> <p>Жануарлар ауырып қалды, доктор Айболит оларды емдей бастады, содан кейін Африкаға барып, балаларды да емдеді.</p> <p>Тосын сәт.</p> <p>Есік қағылады.</p> <p>Бұл кім екен? Балалар бізге қонаққа дәрігер Айболит келді.</p> <p>Дәрігер Айболит:</p> <p>Сәлеметсіздер ма балалар. Мен сендерге қонаққа келдім, мен аңдарды емдеп, енді сендердің денсаулықтарыңды тексеруге келдім.</p> <p>Дид ойын: «Дәрігер заттарын ата»</p> <p>Шарты: Дәрігер заттарын атап айту</p> <p>Қазір мен сендердің күлімдеген көздеріңді, қызғылт түсті беттеріңді және әдемі күлкілеріңді, тістеріңді қарағым келіп тұр. Балалар қуана қарсы алады. Дәрігер Айболит балаларға</p>	<p>2. Түлкі мені қараңғы ормандар арқылы апарады.</p> <p>Терезеден қара, мен саған бұршақ беремін (мысық, әтеш және түлкі)</p> <p>3. «... Кенет оны түлкі кездестірді» Сәлем, досым! Сіз қандай әдемісіз »Ол бірден оған ән айтады ... » (Бауырсақ)</p> <p>4. «Олар өмір сүрді - ата мен әже болды, олардың ...</p> <p>Ол жай емес, алтын жұмыртқа тапты...» (Алтын жұмыртқы)</p> <p>5. «... Аю төбеде отырып, оны басып қалды,</p> <p>Барлық жануарлар одан әрең секірді ... »(Үйшік)</p> <p>Сендер ертегілерді жақсы біледі екенсіңдер.</p> <p>- Балалар, қараңдаршы, себетте тағы қандай ертегі тығылып жатыр?</p>	<p>үйі? Ешкі балаларына шөп жинауға кетіп қалған болуы керек. Балалар, ешкі туралы не айта аламыз, ол қандай?</p> <p>Балалар: қамқор, мейірімді, үнемді, еңбекқор.</p> <p>Ой қозғау. АҚТ технологиясымен жұмыс.</p> <p>Жеті лақ ертегісін түсіндіру.</p> <p>-Ешкінің төлін не дейміз?</p> <p>-Ол лақтарына не деп ескертті?</p> <p>-Ешкі үйіне келгенде лақтары анасының келгенін қайдан біледі?</p> <p>-Қасқыр үйге қалай кірді?</p> <p>Сөздік:</p> <p>Төлі, маңырайды, лақ, жіңішке, аңдиды., қарақтарым, шырақ-тарым, пеш, ну орман.</p> <p>Ғажайып сәт.</p> <p>Ән естіледі - ешкі жылайды.</p>	<p>-Түлкінің баласын қалай атайды?</p> <p>-Түлкі қандай?</p> <p>-Біз түлкі туралы көп ертегі оқығанбыз. Естеріңе түсіріндерші, қандай ертегілерді білесіңдер?</p> <p>Балалардың жауаптары.</p> <p>-Өте жақсы. Олай болса мен сендерге бүгін түлкі туралы тағы бір ертегіні айтып беремін.</p> <p>«Түлкі мен ешкі» ертегі.</p> <p>Айтып беру.</p> <p>Ой қозғау.</p> <p>Мазмұны бойынша сұрақтар қою:</p> <p>Ертегіде қандай кейіпкерлер бар?</p> <p>Түлкі қайда түсіп кетеді?</p> <p>Ол құдықтан қалай шығып кетеді?</p> <p>-Ал, ешкі қандай?</p> <p>Ешкі кімнің сөзіне алданып қалады?</p> <p>- Не себептен?</p> <p>-Құдық қандай екен?</p>
-----------------------------------------------------------------------------------------------------------------------------------------------------------------------------------------------------------------------------------------------------------------------------------------------------------------------------------------------------------------------------------------------------------------------------------------------------------------------------------------------------------------------------------------------------------------------------------------------------------------------------------------------------	------------------------------------------------------------------------------------------------------------------------------------------------------------------------------------------------------------------------------------------------------------------------------------------------------------------------------------------------------------------------------------------------------------------------------------------------------------------------------------------------------------------------------------------------------------------------------------------------------------------------------------------------------------------------------------------------------------------------------------	---------------------------------------------------------------------------------------------------------------------------------------------------------------------------------------------------------------------------------------------------------------------------------------------------------------------------------------------------------------------------------------------------------------------------------------------------------------------------------------------------------------------------------------------------------------------------------------------------------------------------------------------------	---------------------------------------------------------------------------------------------------------------------------------------------------------------------------------------------------------------------------------------------------------------------------------------------------------------------------------------------------------------------------------------------------------------------------------------------------------------------------------------------------------------------------------------------------------------------------------------------------------------------------------------	-----------------------------------------------------------------------------------------------------------------------------------------------------------------------------------------------------------------------------------------------------------------------------------------------------------------------------------------------------------------------------------------------------------------------------------------------------------------------------------------------------------------------------------------------------------------------------------------------------------------------------------------------------------

<p>Ой қозғау. -Балды неден аламыз? -Ара балды қайдан жинайды? Балды не үшін ідеді? Бүр күні гүлін таптатпаған, тығып сақтаған бала ханға бал әкеп береді. Хан қатты қуанып, балаға рақметін айтып, барлық дала, барлық қала гүл өсірсін деп бұйырады. Содан бері гүл даланың да, қаланың да көркі болыпты. Гүлім, гүлім, гүлім, - дейді, Гүл десе ел күлімдейді. Сансыз гүлден шырын жинап, Бал аралар гуілдейді. Гүлді әрқашан ел іздейді – деп жырға қосыпты. Сұрақ: Хан ауруынан қалай жазылды? Ол балды қайдан тапты? Хан неліктен гүл</p>	<p>жақындап, олардың бастарын сипалап, денсаулықтарын сұрайды. Айболит енді сендерден көмек сұрағым келіп тұр. орманда бір маймыл бүкіл заттарды араластырып жіберіпті, соны өз орнына қоюға көмектесіңдер. Дид ойын: «Өз орнына сал» Шарты: Заттарды өз жұбына қою. Мыс: Балға –балта, ручка-дәптер, шприц-дәрі т.б Айболит: Балалар: Аңдарға күнде нүктелі жаттығу жасаймыз, ал сіздер жасайсыздар ма? Әрине дәрігер біз күнде нүктелі жаттығулар жасаймыз. 1. Мұрын саусақ ұшымен айналдырайық; 2. Қасымызды бармақпен айналдырайық; 3. Құлағымызды</p>	<p>Ол үшін жұмбақты табуымыз керек. Миға шабуыл. Өзі қу, жүрген жері уда шу. Түлкі. Қоржыннан жұмсақ ойыншық - түлкіні шығарады. Жарайсыңдар балалар. Түлкі бізге ертегіден жүгіріп келді. Ал түлкіні қандай ертегіде кездестірдік? (Бауырса, үйшік, мысық, әтеш және түлкі.) Иә, расында да, бұл ертегілерде біз түлкіні кездестіреміз, бірақ біздің қонағымыз ертегіден жүгіріп келіп, қоянды ренжітіп, үйден қуып жіберді. Балалар, сендер бұл ертегінің атын білесіңдер ме? Сендер оны тыңдағыларың келе ме? «Түлкі мен қоян» АҚТ технологиясымен жұмыс. ертегіні көрсету. Ертегі оқу. Оқыған</p>	<p>Балалар, не болды? Ешкі неге жылайды? Ешкі мен лақтарға қалай көмектесеміз? Балалардың жорамалдары. Біз қасқырды табуымыз керек. Қарандаршы, қасқырдың қандай зұлым, айлакер, ол балаларды алдады, ол балалардың іздейтінін біліп, бәрін шатастырып алуды шешті. Міне, бірінші кедергі. Біз тапсырмаларды қалай орындаймыз? Біз батыл, ептіміз, балаларды табамыз, зұлым қасқырдан құтқарамыз! Балалар, сендер ешкі не жейтінін білесіңдер ме? Дид ойын: «Артығын тап» Шарты: Жеуге жарамсыз затты сызып тастау және себебін түсіндіру?</p>	<p>Түлкінің жасағаны дұрыспа?Неге? Балалардың жауаптары Дид ойын. «Ертегі құрастыр» (пазл) Сергіту сәті: Бала, бала, балақай, Қол соғайық, алақай! Бір, екі, үш деп айтайық, Саусақтарды тартайық. Жалқау бала болмайық, Қолды қысып, ойнайық. Сахналау Балаларды рөлдерге бөлу. Автордың сөзін тәрбиеші айтып тұрады. Балалар қызығушылықпен ойнайды. Дид ойын: «Өз мекенін тап» Шарты: Ешкіні үйге, түлкіні орманға жапсыру. Қорытынды. Айгерім қуыршақ ккп ертегілермен</p>
----------------------------------------------------------------------------------------------------------------------------------------------------------------------------------------------------------------------------------------------------------------------------------------------------------------------------------------------------------------------------------------------------------------------------------------------------------------------------------------------------------------------------------------------------------------------------------------------------------------------------------------------------------------------------	-------------------------------------------------------------------------------------------------------------------------------------------------------------------------------------------------------------------------------------------------------------------------------------------------------------------------------------------------------------------------------------------------------------------------------------------------------------------------------------------------------------------------------------------------------------------------------------------------------------------------------------------------------------------------	--------------------------------------------------------------------------------------------------------------------------------------------------------------------------------------------------------------------------------------------------------------------------------------------------------------------------------------------------------------------------------------------------------------------------------------------------------------------------------------------------------------------------------------------------------------------------------------------------------------------------------------------------------	----------------------------------------------------------------------------------------------------------------------------------------------------------------------------------------------------------------------------------------------------------------------------------------------------------------------------------------------------------------------------------------------------------------------------------------------------------------------------------------------------------------------------------------------------------------------------------------------------------	--------------------------------------------------------------------------------------------------------------------------------------------------------------------------------------------------------------------------------------------------------------------------------------------------------------------------------------------------------------------------------------------------------------------------------------------------------------------------------------------------------------------------------------------------------------------------------------

<p>өсіруге рұқсат берді? Дид ойын: «Гүлге араларды қондыр» Балаларды ара және гүл тобына бөлу. Гүл тобы ермексаздан гүл мүсіндеу. Ара тобы арларды қию, қиылған араны гүлге жапсыру. Дид ойын: «Бал салынған банкі» Шарты: Трафареттің көмегімен банкіні салу, губкамен ішіне балды бояу. Дид ойын: «Гүлді алқап» Шарты: Гүлді алқап кұрастыру Балаларды мадақтау. Қауіпсіздік ережесі: «Бола ма, әлде болмай ма?» Мақсаты: Балаларды жануарлармен қарым - қатнас жасағанда қауіпсіздік ережелерінің қарапайым түрлерін сақтай білуге үйрету. Берілген карточкадағы</p>	<p>саусақ ұшымен айналдырайық; 4. Маңдайымызды саусақ ұшымен айналдырайық. Дәрігер Айболит: жарайсыңдар балалар, сендер жаттығуды жақсы біледі екенсіңдер, мен сендерге ризамын сол үшін сендерге тазалық сақтайтын құралдарды беремін, мен енді кетейін аңдар мені күтіп жатыр, ал сендерге айтарым, өздерінді таза ұстандар, ауырмайық, әрдайым көтеріңкі көңіл күйде болыңдар, жақсы сау болыңыздар. Қортынды Сұрақ- жауап Балаларды мадақтау. Жолда жүру ережелері: «Сөйлейтін белгілер» Мақсаты: Жол белгілері, олардың жіктелуі туралы білімдерін бекіту. Материал: жол</p>	<p>кезде - ертегінің сюжеті бойынша иллюстрацияларды көрсету. Сергіту сәті. Музыкамен. Ертегі әңгіме. Тәрбиеші: Балалар, біз танысқан ертегі қалай аталады? Сізге ертегі ұнады ма? Ертегі қалай басталады? - Ал біздің ертегідегі қоян қандай болды? Оған не болды? - Түлкі оны үйінен қуып жіберді (мұнайды, жылады) - Қоянды қуып шыққанда түлкі жақсы болды ма, жаман болды ма? - Жаман (ол зұлым, мүлде мейірімді емес) - Ал қоянға не көмектесті? - Әтеш (-Ол қоянды құтқарды ма? - Иә, әтеш мейірімділік жасады, ол мейірімді – Ал оған тағы не</p>	<p>Жарайсындар балалар! Біз бұл тапсырманы орындадық. Міне, екінші кедергі. Қауіпсіздік үшін Дид ойын: «Иә – жоқ» Шарты: Педагог қауіпсіз тәртіп ережелерін атайды және допты балаға лақтырады, ол иә немесе жоқ деп жауап береді. Сұрақ – жауап Ешкілер қасқырдың есігін аша алар ма еді? Сіз бейтаныс адамдарға есікті аша аласыз ба? Ата-ананың рұқсатынсыз серуендеуге бола ма? Сіз ата-анаңызбен бірге жүре аласыз ба? Ал егер пошташы есікті қағып кетсе, сіз оған есікті аша аласыз ба? Бейтаныс адамдардан</p>	<p>танысқанына қуанып рахмет айтып қоштасады. Сұрақтар ілегі арқылы қорытындылау Балаларды мадақтау. Өрт қауіпсіздігі: "ҮЙДЕ ЖАЛҒЫЗ БОЛҒАНДА " Алдын ала жұмыс: үй қауіпсіздігі туралы әңгімелер,от пен су туралы мақал-мәтелдерді үйрену,От-адамның серігі және көмекшісі " тақырыбындағы әңгіме»,от, су, тұрмыстық заттар туралы жұмбақтарды болжау.Үйде қиындық болмас үшін "тақырыбындағы сюжеттік суреттерді қарастыру»,Өрт туралы мақал-мәтелдермен танысу,Өрт қауіпсіздігі бойынша</p>
--------------------------------------------------------------------------------------------------------------------------------------------------------------------------------------------------------------------------------------------------------------------------------------------------------------------------------------------------------------------------------------------------------------------------------------------------------------------------------------------------------------------------------------------------------------------------------------------------------------------------------------------------------------------------------------------------------	--------------------------------------------------------------------------------------------------------------------------------------------------------------------------------------------------------------------------------------------------------------------------------------------------------------------------------------------------------------------------------------------------------------------------------------------------------------------------------------------------------------------------------------------------------------------------------------------------------------------------------------------------------------------------------------	--------------------------------------------------------------------------------------------------------------------------------------------------------------------------------------------------------------------------------------------------------------------------------------------------------------------------------------------------------------------------------------------------------------------------------------------------------------------------------------------------------------------------------------------------------------------------------------------------------------------------------------------	-------------------------------------------------------------------------------------------------------------------------------------------------------------------------------------------------------------------------------------------------------------------------------------------------------------------------------------------------------------------------------------------------------------------------------------------------------------------------------------------------------------------------------------------------------------------------------------------------------------------------------	--------------------------------------------------------------------------------------------------------------------------------------------------------------------------------------------------------------------------------------------------------------------------------------------------------------------------------------------------------------------------------------------------------------------------------------------------------------------------------------------------------------------------------------------

<p>іс - әрекеттерді жасауға бола ма, әлде болмай ма және неліктен болмайтынын әңгімелей отырып, қауіпсіздік ережелерін бекіту.</p> <p>Ойын барысы: Тәрбиеші тақтаға бір суретті іледі де, сұраққа жауап беруді сұрайды және толық жауап берулерін қадағалайды.</p>	<p>белгілері бейнеленген 73 карточка, әр белгінің мәні мен реттеушінің позициясы сипатталған 73 карточка.</p> <p>Ойын барысы: Жүргізуші карталарды суреттермен араластырып, ойыншыларға таратады.</p> <p>Карточкаларды мәтінмен бірге сақтайды. Содан кейін жүргізуші бір картаны алып, мәтінді оқиды.</p> <p>Оқылған мәтінге сәйкес келетін жол белгісі бар карточка бар ойыншы оны үстелдің ортасына қояды. Егер сандар сәйкес келсе, ойыншы өзі үшін карталарды алады. Жеңімпазға жүргізуші куәлігі беріледі.</p> <p>«Дұрыс, дұрыс емес»</p> <p>Мақсаты: балалармен көшеде және жол белгілерінде қауіпсіз жүріс-тұрыс</p>	<p>көмектесуге тырысты, бірақ көмектесе алмады?</p> <p>- Қасқыр, аю, крокадиль - олар күшті, бірақ қорқақ;</p> <p>- Ал әтеш неліктен Түлкіні қуып жіберді, өйткені ол аюдан немесе өгізден әлдеқайда кішкентай және әлсіз?</p> <p>- Демек, әрқашан үлкен және күштілер көмекке келе алмайды.</p> <p>Тек сондай-ақ батыл болу керек.</p> <p>Ал енді ертегіде түлкі мен қоян қандай болғанын көрсетейік.</p> <p>- Әтеш оны қоянның үйінен қуып шыққанда Түлкі қандай болды (Қорықты)</p> <p>- Қоян үйіне қайтып келгенде қандай болды. (Көңілді, қуанышты)</p> <p>Қоянның қарны аш болып қалған, оған сәбіз бен қырыққабат жасап берейік.</p> <p>Дид ойын: «Қоянды</p>	<p>кәмпит алуға бола ма?</p> <p>Жарайсыңдар балалар, сендер бұл қиын тапсырманы орындадыңдар.</p> <p>Балалар қараңдаршы, міне ешкілер! Қасқыр біздің жақын екенімізді көріп, орнына қасқыр маскасын қалдырды.</p> <p>Балалар құтқарылды</p> <p>Біз батыл, епті балаларды таптық, олар зұлым қасқырдан аман қалды.</p> <p>Ой дамыту.</p> <p>Балалар, қараңдаршы, ешкілер бірдей ме, жоқ па? Және олардың бір-бірінен айырмашылығы неде?</p> <p>Балалар ешкілердің айырмашылығын атайды. Педагог балаларды олардың бойлары бірдей емес деген қорытындыға</p>	<p>дидактикалық ойындар.</p> <p>Мақсаты: ойын сюжетіне сәйкес рөлге ие болу қабілетін дамыту; атрибуттарды, заттарды пайдалану.</p> <p>ЖЖЕ алған біліміне сүйене отырып, шығармашылық қиялды, ойын жоспарын дамыту.</p> <p>Құрал-жабдықтар: тұрмыстық ойыншық заттар (үтік, компьютер, газ плитасы, микротолқынды пеш, кір жуғыш машина, үтіктеу тақтасы, электр шәйнегі, фен және т.б.), алмастырғыш заттар (қораптағы есептеу таяқшалары және т. б.), телефон, "біз – өрт сөндірушіміз" ойынына арналған атрибуттар, ойын бұрышы, жайластырылған.</p>
--------------------------------------------------------------------------------------------------------------------------------------------------------------------------------------------------------------------------------------------------------------------	------------------------------------------------------------------------------------------------------------------------------------------------------------------------------------------------------------------------------------------------------------------------------------------------------------------------------------------------------------------------------------------------------------------------------------------------------------------------------------------------------------------------------------------------------------------------------------------------------------------------------	-----------------------------------------------------------------------------------------------------------------------------------------------------------------------------------------------------------------------------------------------------------------------------------------------------------------------------------------------------------------------------------------------------------------------------------------------------------------------------------------------------------------------------------------------------------------------------------------------------------------------------------------------------------------------------	--------------------------------------------------------------------------------------------------------------------------------------------------------------------------------------------------------------------------------------------------------------------------------------------------------------------------------------------------------------------------------------------------------------------------------------------------------------------------------------------------------------------------------------------------------------------------	---------------------------------------------------------------------------------------------------------------------------------------------------------------------------------------------------------------------------------------------------------------------------------------------------------------------------------------------------------------------------------------------------------------------------------------------------------------------------------------------------------------------------------------------------------

		<p>ережелерін нығайту. Материал: ойын тақтасы, жол белгілері. Ойын барысы: Балалар суреттегі кейіпкерлерді таратып, әрқайсысы кімнің не істейтіні - дұрыс не бұрыс екендігі туралы айтады. Таңдалған кейіпкердің мінез-құлқын неғұрлым толық және дұрыс суреттейтін жеңімпаз болады.</p>	<p>тамақтандырамыз» Шарты: топ сәбіз мүсіндеу, 1топ қырыққабат жапсыру. Ендеше Түлкіге көмектесіп оғанда үй жасап берейік. Дид ойын: «Түлкінің үйі» Шарты: Геометриялық пішіндерден үй құрастыру. Қорытынды бөлім - Балалар, міне біз «Түлкі мен қоян» ертегісімен таныстық және ол бізге нені үйретеді? (Әділеттілікті, жақсылық.)</p>	<p>әкеледі. Дид ойын: «Ешкімен лақтар» Балалар ең үлкеннен кішіге дейін бойымен құрастырады. Ешкі шығып, балаларға рахметін айтады. Дид ойын: «Лақтарды үйге кіргіземіз» Шарты: Ешкінің үйіне лақтарды жапсыру. Дид ойын: «Лақтарды тамақтандырамыз» Шарты: Жасыл шөпті бояу. Қортынды: Міне, балаларды құтқардық, Балабақшаға қайтатын кез келді. Біз сиқырлы сөздерді Айтамыз. Біздің ертегіге саяхатымыз ұнады ма?</p>	<p>балалар мен қуыршақ жиһазы.</p>
<p>Серуенге дайындық</p>	<p>Еңбегі адал жас өрен - мақсаты: өзіне өзі қызмет көрсетуге тәрбиелеу. Серуен кезінде қауіпсіздік ережелерін түсіндіру. Киіну: Серуенге шығу, балаларды біртіндеп киіндіру, киімдерінің дұрыс киілуін қадағалау, қатармен жүруге</p>				

	дағдыландыру.				
Серуен	Серуен № 7 Ауа райына бақылау жасау	Серуен № 9 Күннің көзін бақылау.	Серуен № 11 Құстарды бақылау.	Серуен № 4 Жәндіктердің алғашқы жандануын бақылау	Серуен № 17 Ауа райын бақылау.
	Серуен кезінде экологиялық мәдениет қалыптастыру, табиғатқа қамқорлық таныту. Көктем серуен картотекасынан				
Серуенненоралу	«Еңбегі адал жас өрен» - өз-өзіне қызмет жасау.				
	Тазалық процедурасы. Қолдарын сабынмен жудыру, өз сүлгілеріне сүртінулерін талап ету, ұқыптылыққа, тазалыққа тәрбиелеу Балаларға реттілікпен киімдерін шешуі, өз сөрелеріне киімін жинап таза ұстауды, су болған киімдерін тәрбиешіге көрсетуге үйрету. Гигиеналық шараларын ұйымдастыру. Түскі асқа дайындық.				
Түскіас	Үнемді тұтыну мақсаты: суды үнемді пайдалану, шашпай жуыну				
	Ұқыпты тамақтану дағдыларын, ас құралдарын қолдану дағдыларын жетілдіру. Тамақтану алдында мұқият жуынуды, тамақтану әдебін сақтап, асты аз-аздан алып, шусыз жеуді үйрету. Тамақтан соң ауыздарын шаюды қадағалау				
Күндізгі ұйқы	Балалардың тыныш ұйықтауына жағымды жағдай орнату. Тыныштық сақтау.				
	Белгілі жүйелікте киімдерін шешуді, киімдерін ұқыпты орындыққа іліп қоюды пысықтау. Өз төсек орындарын дайындап жатуды дағдыландыру, үлгере алмаған достарына жәрдемдесу. Балалардың тыныш ұйықтауына жағымды жағдай жасау				
Біртіндеп ұйқыдан ояту, сауықтыру – шаралары.	№4 Майтабанның алдын алу. Тырысамыз, тырысамыз Денсаулықты нығайтамыз Аяқ, қол мықты болып Май табаннан арыламыз. Арнай жолдармен жүру, дымқыл жолмен	№ 5 Арқаның қалпын сақтауға арналған жаттығулар. Ояту Оянайық балалар Маған тезірек қарандар Шапалақ ұрайық Орнымыздан тұрайық.	№ 6 Төсекте жатып жасайтын жаттығулар Тыныс алу жаттығулары Ұзын құлақ сұр қоян Ести қалып сыбырды Өсіп тұрған сәбізді Жұлып алып иіскеді.	№7 Майтабанның алдын алу. Ояту Көзімізді ашайық Бойымызды жазайық Терезеге қарап Күн жылуын алайық.	№10 Төсекте жатып жасайтын жаттығулар Мысықтар Ұйқыдан біз тұрамыз Көзімізді ашамыз Жан-жағымызға қарап Достарымызға күлеміз.

	жүру.	Ұйқы ашар жаттығу картотекасынан			
Балалардың дербес әрекеті (баяу қимылды ойындар, үстелүсті ойындары. Бейнелеу әрекеті, кітап тарқару және тағы басқа әрекеттер)	<p>. «Адамға қолшатыр не үшін керек» Саусақтардың ұсақ моторикасын дамыту, визуалды-моторлы үйлестіру. Қолшатырды безендіру Палитра әдісі-саусақпен Ойнайық, ойнайық та ойлайық! Қатардан артта қалып қоймайық, Белсенді болайық ортада, Уақытты тектен - тек жоймайық! Қимыл-қозғалыс ойыны: «Поезд» Мақсаты: Поездің жолаушылар және жүк көлігіекенін түсінеді Станцияларға уақытымен тоқтап жолаушыларды түсіруге, бірігіп ойнауға дағдыланады.</p>	<p>Дид ойын: «Көп және біреу» Ойынның мақсаты: көп және біреу қатынастарын білуге үйрету; заттардың тең, тең емес топтарын салыстыру. Тәжірибе: «Кішкентай ғалымдар» Үлкендеу табақшаға су құйып, оғандоптарды салу арқылы доптардың жеңі лекенін балаларға көрсетіп, түсіндіру. Сұрақ-жауап: Балалар доп жеңілме ауырма, жәнсуға батама, батпай ма? Осыны біліп көру үшін қазір біз сендермен тәжірибе жасаймыз: допты суға салайық. Қане, қараңдаршы допсуға батама, жоқ па? Батпайды екен. Қалай ойлайсыңдар неге, батпайды? Балалар қараңдаршы до</p>	<p>Дәстүрден тыс сурет салу Тосын сәт. «Торғайға көмек» Торғай ұшып келеді. Балалардан көмек сұрайды. Досым жоқ. Маған дос торғайлар керек дейді. Көмектесеміз бе? Торғайға көмек Жұмыс жасаудың әдіс-тәсілдерін көрсету, түсіндіру. Трафаретпен жұмыс жасауды түсіндіру. Балалардың өз бетінше жұмысы. Бақылау.</p>	<p>Ой дамыту. Ертегіні сахналау. Дид ойын: «Әртістер» Шарты. Берілген ролдерді сомдау. -Балаларды ролдерге бөлу. - Бет перделер кигізу. -Сөйлеу мәнерлерін қадағалау. -Қимыл - қозғалыстарын дұрыс жасай білуді түсіндіру. 3. Миға шабуыл Дид ойын: «Атын ата» Шарты: ертегіде кездескен кейіпкерлердің аттарын атау. Жағымды, жағымсыз кейіпкерлерді ажырата білу. -Неге олай ойлайсың</p>	<p>. «Ненің баласы?» Мақсаты: Балалардың «үлкен», «кіші» ұғымдары туралы түсініктерін бекіту; үй жануарлары туралы білімдерін кеңейту. Шығармашылық. Дид ойын: «Төлдерге қора жасаймыз» Шарты: Ермексаздан созу тәсілі арқылы қора жасау</p>

	<p>п су бетінде жеңілме әлде ауырма?</p> <p>Балалар: Жеңіл</p> <p>Қортынды: Доп су бетінде жеңіл болады. Ішіне ауа толтырылған. Сондықтан ол ұрсаң секіреді, тепсең қашады.</p>				
	<p>Қауіпсіздік ережесі – ұйқыдан тұру кезінде қауіпсіздік шараларын түсіндіру.</p> <p>«Еңбегі адал жас өрен» - ұйқыдан тұрып киіну өз-өзіне қызмет етуге тәрбиелеу.</p> <p>Ұйқы ашар жаттығу картотекасынан</p>				
Бесінас	<p>Үнемді тұтыну мақсаты: суды үнемді пайдаланып, жуыну ережелерін түсіндіру.</p> <p>Қолдарын сабындап жуып, өз сүлгілеріне сүрту, ұқыпты тамақтану дағдыларын, тамақтану әдебін дұрыс сақтай білуге дағдыландыру.</p>				
Балалармен Жеке жұмыс	<p>Дид ойын: «Орнын тап»</p> <p>Мақсаты: балалар өз бөлмесіне қажетті мүліктердің аттарын айтап, суреттен таба біледі.</p>	<p>Дид ойын: «Балабақша»</p> <p>Мақсаты: балабақша қызметкерлерін және оларға қажетті құралдарды дұрыс атап, ажырата біледі</p>	<p>Дид ойын: «Не қайда тұрады?»</p> <p>Мақсаты: Ойын арқылы балалар заттың орналасу ретін біледі.</p>	<p>Дид ойын: Танып ал да, атын ата</p> <p>Мақсаты: заттың түр-түсін, пішінін, атын атай алады.</p>	<p>Дид ойын: «Әдемі гүл»</p> <p>Ойынның мақсаты: түрлі түсті бояудағы түстерді сәйкестендіре алады.</p>
Серуенге дайындық	<p>«Еңбегі адал жас өрен» - баланы еңбекке баулу, өз – өзіне қызмет етуге үйрету.</p> <p>Серуенге шығу туралы балаларға түсіндіру жұмыстары. Киімдерін дұрыс кие білуге үйрету. Аяқ киімнің оң солын түсіндіру. Серуенге шығу. Балалардың киіну реттілігін бақылау, киінгенде түймелерін қадап, аяқ киімінің бауын байлауды, киіміндегі олқылықтарды жөндеуді қадағалау. Киім шкафтарын таза ұстау және жинау</p>				
Серуен	<p>Серуен № 7</p> <p>Ауа райына бақылау жасау</p>	<p>Серуен № 9</p> <p>Күннің көзін бақылау.</p>	<p>Серуен № 11</p> <p>Құстарды бақылау.</p>	<p>Серуен № 4</p> <p>Жәндіктердің алғашқы жандануын бақылау</p>	<p>Серуен № 17</p> <p>Ауа райын бақылау.</p>

Таңғы серуенді бекіту.

Өнегелі-15 минут. Қауіпсіздік ережесі - ата-анамен бала өмірінің қауіпсіздігі туралы әңгіме жүргізу

Балалардың үйге қайтуы	Ата –аналармен балалардың тазалықтары жайлы әңгімелесу.	Ата-аналарға балалардың жеке бас гигиенасына назар аудару керектігін ескерту.	Ата-аналараға балабақшаға төлейтін төлем ақысын уақытылы керектігін ескерту.	Ата-анамен балаларының тамақтануы жайында кеңесу беру.	Ата –аналармен балалары туралы әңгімелесу.
------------------------	---------------------------------------------------------	-------------------------------------------------------------------------------	------------------------------------------------------------------------------	--------------------------------------------------------	--------------------------------------------