

Тексерілген
Жеке

Ұйымдастырылған іс әрекет циклограммасы
Сәуір айы I- апта

Топ: «Айгөлек» » орта топ.

Балалардың жасы: 3 жас

Жоспардың құрылу кезеңі : 01. 04 –05 .04.2024ж

Апта дәйек сөзі: «Еңбек - қуаныш, жалқаулық - айырылмас азап.» (Абай)

Күн тәртібінің үлгісі	Дүйсенбі	Сейсенбі	Сәрсенбі	Бейсенбі	Жұма
Балаларды қабылдау	«Менің Қазақстаным» ҚР Әнұранын орындау				
	Балалардың көңіл-күйін бақылау.дене қызуын өлшеп тазалықтарын тексеру. Арнайы журналға тіркеу. Мәдени-гигиеналық шараның орындалуын қадағалау. Медбике, психологпен бірлескен жұмыс.				
Ата-аналармен әңгімелесу, кеңес беру	«Өнегелі 15 минут «Балалардың демалыс күндерін қалай, қайда өткізгендері жайлы» әңгімелесу. Ата-аналараға ертеңгілік жаттығуға балаларды үлгертіп әкелулерін ата-аналарға түсіндіру				
Балалардың дербес әрекеті (баяу қимылды ойындар, үстел үсті ойындары, Бейнелеу әрекеті, кітаптар қарау және тағы басқа әрекеттер	Картотека № 18 Дид ойын: «Қайсысы қайда тіршілік етеді?» Мақсаты: суреттерден көрген заттарының аттарын атап, олардың қайда өмір сүретінін біледі.	Картотека № 21 Дид ойын: «Балық аулау» Мақсаты: сұрақтарға жауап бергізе отырып, логикалық қабілетін дамиды.	Картотека № 20 Дид ойын: «Орнын тап» Мақсаты: балаларға өз бөлмесіне қажетті мүліктердің аттарын айтқып суреттен таба біледі.	Картотека № 17 Дид ойын: «Жеке атауын ата» Мақсаты: көкіністердің аттарын жеке – жеке атап, түстерін, пішіндерін ажырата біледі.	Картотека № 15 Дид ойын: «Құстарға көмектесеміз?» Мақсаты: Балалар құстар туралы түсініп, өз ойын айта алады.
	Танымдық және зияткерлік дағдыларды дамыту картотекасынан				
Таңертенгі жаттығу	Күй күмбірі – баланы қабылдау кезінде қазақтың күй өнерін бала бойына сіңіру.				

	<p>Наурыз айының 4- аптасына арналған таңғы жаттығу кешені. Жаттығу кешені қосымша тіркелген Мақсаты: Жалпы даму жаттығуларын дұрыс жасай отырып, баланың қимыл-қозғалысын шыңдау</p>				
Таңғыас	<p>Үнемді тұтыну - «Суды, тамақты, энергияны үнемді тұтыну» Балалардың беті қолын жуып, таңғы асқа отыру. Ас ішу мәдениетімен таныстырып отыру. Қасық, шанышқыны дұрыс пайдалануды үйрету. Асты сөйлемей ішу. Астан соң беті – қолды жуу.</p>				
Ұйымдастырыл- ған іс-әрекетке дайындық	<p>«Балалар кітапханасы»-жобасы аясында, тілдік мәдениетті дамыту.</p>				
	<p>Мына аспан астында Жақсыдос көп табылар Мен де соның бірімін, Сыйлығымды ал!</p>	<p>Ашық менің жүрегім Ылғи күліп жүремін. Бірге ойнап бір жүрер Достарым көп, білемін!</p>	<p>Сиқырлы айнадан Өзімді көрермін. Бақыттан жайнаған. Көзімді көремін.</p>	<p>Шақырамын сендерді Жолдастарым кел бері Толтырайық шаттыққа, Дөгеленген шеңберді.</p>	<p>Бақыт толы шеңберге, Шаттық толы шеңберге, Қол ұстасып келдік біз, Жан достармыз енді біз.</p>
Ұйымдастырыл- ған іс әрекет	<p>Дене шынықтыру Міндеті: Балаларды жаяу және жүгіруге шашыраңқы етіп, мұғалімнің белгісі бойынша тоқтаңыз; «аюлы» орындықта қайталап жорғалап шығу; тепе-теңдік және секіру жаттығулары. Күтілетін нәтиже: Сапта жүріп келе жатып екі қатарға бөлініп тұрады. Теңеседі нұсқаушының түсіндіріп көрсетуі</p>	<p>Дене шынықтыру Міндеті: Балаларды жаяу және жүгіруге шашыраңқы етіп, мұғалімнің белгісі бойынша тоқтаңыз; «аюлы» орындықта қайталап жорғалап шығу; тепе-теңдік және секіру жаттығулары. Күтілетін нәтиже: Сапта жүріп келе жатып екі қатарға бөлініп тұрады. Теңеседі нұсқаушының түсіндіріп көрсетуі бойынша негізгі</p>	<p>Музыка Педагог жоспары бойынша Бағдарлама Тақырыбы: «Ойна да ойлан.» Мақсаты: Балалардың ойлау, есте сақтау қабілетін дамыту мен қатар, өз дербестігін көрсете білуге үйрету</p>	<p>Қазақ тілі Тақырыбы: Шуақты көктем Мақсаты: Көктем мезгілі туралы балаларға түсінік беру. Көктем мезгілінің табиғат құбылыс-тарын түсіндіру Шаттық шеңбер Аспан ашық , көгілдір, Күн шуағын төгіп тұр Қол ұстасқан біздерді Тереземнен көріп</p>	<p>Дене шынықтыру Міндеті: Балаларды жаяу және жүгіруге шашыраңқы етіп, мұғалімнің белгісі бойынша тоқтаңыз; «аюлы» орындықта қайталап жорғалап шығу; тепе-теңдік және секіру жаттығулары. Күтілетін нәтиже: Сапта жүріп келе жатып екі қатарға бөлініп тұрады. Теңеседі нұсқаушының түсіндіріп көрсетуі</p>

	<p>бойынша негізгі жаттығу түрлерін жасайды.</p> <p>Тілдік мақсат: Сұрақтарға толық жауап бере біледі</p> <p>ҮІӨ өткізілу барысы -сапқа тұрғызу -сәлемдесу</p> <p>1 бөлім. Бағанда бір-бірден жүру; барлық бағытта жүру және жүгіру, мұғалімнің белгісімен тоқтау.</p> <p>2 бөлім. Жалаушалармен жалпы дамыту жаттығулары. 1. б.қ. - аяқтың енінде, тіреулер төменде. Байрақтарды бүйірлеріне, жоғары, бүйірлеріне көтеріңіз; бастапқы қалыпқа оралу (5-6 рет). 2. б.қ. - аяқ иық енінде, тулар төмен. Қолдар жағына; алға қарай еңкейту, жалаушаларды бір жағынан екінші жағына көтеру; түзету,</p>	<p>жаттығу түрлерін жасайды.</p> <p>Тілдік мақсат: Сұрақтарға толық жауап бере біледі</p> <p>ҮІӨ өткізілу барысы -сапқа тұрғызу -сәлемдесу</p> <p>1 бөлім. Бағанда бір-бірден жүру; барлық бағытта жүру және жүгіру, мұғалімнің белгісімен тоқтау.</p> <p>2 бөлім. Жалаушалармен жалпы дамыту жаттығулары. 1. б.қ. - аяқтың енінде, тіреулер төменде. Байрақтарды бүйірлеріне, жоғары, бүйірлеріне көтеріңіз; бастапқы қалыпқа оралу (5-6 рет). 2. б.қ. - аяқ иық енінде, тулар төмен. Қолдар жағына; алға қарай еңкейту, жалаушаларды бір жағынан екінші жағына көтеру; түзету, бастапқы қалыпқа</p>		<p>тұр.</p> <p>Қызығушылықтарын ояту. АҚТ технологиясымен жұмыс. Аудио дыбыс. Үнтаспадан құстардың сайрағандауысы, судың сылдырап аққандауысы естіледі. -Ненің дауысын естіп тұрсыңдар? -Оны естігенде көз алдарыңа не елестейді? Ой қозғау. Сұрақ – жауап -Көктем мезгілінде қандай табиғат құбылыстары болады? -Көктем мезгілі сендерге ұнай ма? Қызығушылықты ояту. Өлең жолдарын оқып, түсіндіру. Көктем өрнегі Е.Өтегілеу ұлы.</p>	<p>бойынша негізгі жаттығу түрлерін жасайды.</p> <p>Тілдік мақсат: Сұрақтарға толық жауап бере біледі</p> <p>ҮІӨ өткізілу барысы -сапқа тұрғызу -сәлемдесу</p> <p>1 бөлім. Бағанда бір-бірден жүру; барлық бағытта жүру және жүгіру, мұғалімнің белгісімен тоқтау.</p> <p>2 бөлім. Жалаушалармен жалпы дамыту жаттығулары. 1. б.қ. - аяқтың енінде, тіреулер төменде. Байрақтарды бүйірлеріне, жоғары, бүйірлеріне көтеріңіз; бастапқы қалыпқа оралу (5-6 рет). 2. б.қ. - аяқ иық енінде, тулар төмен. Қолдар жағына; алға қарай еңкейту, жалаушаларды бір жағынан екінші</p>
--	---	--	--	--	--

	<p>бастапқы қалыпқа оралу (5 рет). 3. б.қ. - тізерлеп, жалаушалар кеудеге. Оңға (солға) бұрылып, жалаушаны жағына қарай жылжытыңыз; бастапқы қалыпқа оралу (6 рет). 4. б.қ. - аяқтың ені бойынша аяқ тіреуі, жалаушалар төмен. Саусақтағы жалаушалар, оңға (солға) аяқтан бүйірге; бастапқы қалыпқа оралу (5-6 рет). 5. б.қ. - аяқтар сәл алшақ, жалаулар еденде. Жалаулардың алдында екі аяқпен секіру (2 рет).</p> <p>Тыныс алу жаттығулары: «Үйшік» - тік тұрып, аяқты бір - бірінен алшақ ұстайды, қолды бастан асыра көтеріп, «үйшік» сияқты біріктіреді, демді ішке</p>	<p>оралу (5 рет). 3. б.қ. - тізерлеп, жалаушалар кеудеге. Оңға (солға) бұрылып, жалаушаны жағына қарай жылжытыңыз; бастапқы қалыпқа оралу (6 рет). 4. б.қ. - аяқтың ені бойынша аяқ тіреуі, жалаушалар төмен. Саусақтағы жалаушалар, оңға (солға) аяқтан бүйірге; бастапқы қалыпқа оралу (5-6 рет). 5. б.қ. - аяқтар сәл алшақ, жалаулар еденде. Жалаулардың алдында екі аяқпен секіру (2 рет).</p> <p>Тыныс алу жаттығулары: «Үйшік» - тік тұрып, аяқты бір - бірінен алшақ ұстайды, қолды бастан асыра көтеріп, «үйшік» сияқты біріктіреді, демді ішке тартады, қолды төмен</p>		<p>Қар еріді, су ақты, Күндер кедлді шуақты. Байтақ дала келбеті Түкті кілем сияқты. Бір қадам әдісі арқылы өленді жаттау. П/Ж ойын: «Жақсы мен жаман» Міндеті: Жақсы қасиет болса қолдарын шапалақтайды, жаман қасиет болса тыныш отыру. 1) Көшет отырғызу. 2) Ағаштарды сындыру. 3) Құстарға жем шашу. 4) Құстың ұясын бұзу. 5) Ағаштарға су құю. 6) Гүлдерді жұлу. 7) Құстарға ұя жасау. Балаларды мадақтау. Ұ.О: «Ханталапай» «Ұлттық ойын-ұлт қазынасы» («Біртұтас тәрбие» бағдарламасы)</p>	<p>жағына көтеру; түзету, бастапқы қалыпқа оралу (5 рет). 3. б.қ. - тізерлеп, жалаушалар кеудеге. Оңға (солға) бұрылып, жалаушаны жағына қарай жылжытыңыз; бастапқы қалыпқа оралу (6 рет). 4. б.қ. - аяқтың ені бойынша аяқ тіреуі, жалаушалар төмен. Саусақтағы жалаушалар, оңға (солға) аяқтан бүйірге; бастапқы қалыпқа оралу (5-6 рет). 5. б.қ. - аяқтар сәл алшақ, жалаулар еденде. Жалаулардың алдында екі аяқпен секіру (2 рет).</p> <p>Тыныс алу жаттығулары «Қауырсын ұшырамыз»</p>
--	--	--	--	---	---

	<p>тартады, қолды төмен түсіріп, денені босатып демді шығарады</p> <p>Қозғалыстың негізгі түрлері. 1. Гимнастикалық орындықта алақанға тіреліп еңбектеу және аяқтар " Аюлы) (2 рет). 2. Тепе-теңдік-еденге қойылған тақтамен жүру. 3. бір сызыққа салынған 5-6 сымнан секіру.</p> <p>3 бөлім. Ашық ойын "аңшы және қоян". "Қоянды табыңыз"төмен ұтқырлық ойыны. Ұ.О: « Сақина салу » «Ұлттық ойын-ұлт қазынасы» («Біртұтас тәрбие» бағдарламасы)</p>	<p>түсіріп, денені босатып демді шығарады</p> <p>Қозғалыстың негізгі түрлері. 1. Гимнастикалық орындықта алақанға тіреліп еңбектеу және аяқтар " Аюлы) (2 рет). 2. Тепе-теңдік-еденге қойылған тақтамен жүру. 3. бір сызыққа салынған 5-6 сымнан секіру.</p> <p>3 бөлім. Ашық ойын "аңшы және қоян". "Қоянды табыңыз"төмен ұтқырлық ойыны. Ұ.О: « Асық ату » «Ұлттық ойын-ұлт қазынасы» («Біртұтас тәрбие» бағдарламасы)</p>			<p>Қозғалыстардың негізгі түрлері. 1. Гимнастикалық қабырғаға өрмелеужәне үшінші рельстегі қозғалыс. Содан кейін төмен түсу (2 рет). 2 еденде тақтаймен жүру, саусақтарда, белде қолдар (2 рет). 3. Сым арқылы екі аяқпен секіру (2 рет).</p> <p>3 бөлім. Ашық ойын "аңшы және қоян". "Қоянды табыңыз"төмен ұтқырлық ойыны. Ұ.О: « Арқан тартыс» «Ұлттық ойын-ұлт қазынасы» («Біртұтас тәрбие» бағдарламасы)</p>
--	--	--	--	--	---

<p>Білім беру ұйымының кестесі бойынша ұйымдастырылған іс-әрекет.</p>	<p>Қызығушылықты ояту. Ертегілер еліне саяхат. Аудио дыбыс, ертегілер әні. Сұрақ- жауап. Балалар қандай ән есітіп тұрсындар? Ертегілер еліне саяхатқа барғыларың келе ме? Көзімізді жұмып 1,2,3 деп санасақ ертегі еліне жетеміз. Ертегі елінің орындықтары не деген керемет, оюланған. С. Оспановтың «Гүл туралы аңыз» ертегісін тамашалайық АҚТ технологиясымен. Ерте, ерте ертеде бір ауылда бидай мен гүл өседі. Адамдар гүлдерге тамсанып, бір-біріне сыйлайды. Гүлдің қош исі ауылды алып кетеді. Бір күні хан бәріне</p>	<p>Қызығушылықты ояту. Ғажайып сәт. Хат келу. «Сәлеметсіңдер ме балалар! Мен ертекті Ерден атаймын, мен сендерге мына сары чемоданды жібердім. Оны ашып қараңдар. Онда қандай ертегі бар екенін көресіңдер. Ертекті Ерден атайдан. Чемодан ашылады. Ой, бұл не? (Олар заттарды шығарып, қарап шығады). -Бұл халат, ақ түсті. Бұл қалпақ, ол да ақ. - Ақ халат пен қалпақ киген кім? (дәрігер). - Мынау не қол сөмке, бұл қол сөмке кімге керек? (дәрігерге). Онда не жатыр? (медициналық құрал) Балалар, қалай ойлайсындар, бұл заттардың барлығы қай ертегіден алынған? (Доктор Айболит).</p>	<p>Қызығушылықты ояту. Бүгін таңертең біздің топтың есігінде мен әдемі себет таптым, бірақ онда не бар екенін сендермен бірге көруді шештім. Себетті ашу. Бұл не кітап? (ертегілер кітабы) Балалар, сендер ертегілерді жақсы көресіңдер ме? Тәрбиеші: Ертегілер сиқырлы елде – орманның артында, егістіктің артында, биік таулардың артында тұрады. Ой қозғау. Тәрбиеші: -Олай болса қандай ертегі білетіндеріңді тексерейік. Себетте ертегілердің сюжетті суреттері бар. Педагог ертегідегі жолдарды айтады. 1. «Ата ... отырғызды. Ол үлкен және биік болып өсті ... » («</p>	<p>Қызығушылықты ояту. Сендер ертегіге қонаққа барғыларың келе ме? Б: Иә. Немен барамыз Б: Ұшақ кілемі, Мыстанның сыпырғышы, сиқырлы кілемше. Тамаша! Ал енді кілем төселген ұшақпен ұшайық. Мұнда бізде кілем бар. Біз отырамыз, көзімізді жұмып, сиқырлы сөздерді айтамыз: «Бір, екі, үш! Кілем, кілем бізді алып кетіңіз, сиқырлы ел ертегілер мен ғажайыптарға толы жерге апарыңыз! Тосын сәт Сиқырлы музыка естіледі. Міне, біз ертегілер еліне келдік. Қараңдаршы, міне,</p>	<p>Доптың көмегімен балалардан көңіл-күйлерін сұрау Тосын сәт. Айгерім қуыршақ келеді. Балалардан көмек сұрайды. Суреттегі қандай ертегі екенін білмей жатыр екен. Көмектесеміз бе? «Суретпен жұмыс» Бұл қандай ертегі? Ертегіні суреттеріне қарап айтып беру? Балалардың жауаптары. Миға шабул Дид ойын: «Кім тапқыр?» жұмбақ жасыру. Өзі бір қу, Жүрген жері айғай-шу. Тақтамен жұмыс. Тақтаға түлкі мен түлкішектер бейнеленген сурет ілу. - Мына суретке қараңдаршы, мұнда</p>
---	--	--	---	--	--

<p>жар салады. Тек қана бидай өсіріндер, гүлдің бәрін құртындар деп әмір береді.</p> <p>Сұрақтар ілмегі</p> <p>-Хан қандай әмір берді?</p> <p>-Тек не өссін деді?</p> <p>-Неліктен бидайды таңдады?</p> <p>Адамдар гүлдердің бәрін таптап, жұла бастайды. Осы кезде бір бала бір гүлді үйіне апарып тығып өсіреді. Оны ешкімге көрсетпейді. Ал ауыл болса көңілсіз, жұпар гүлдің иісінде жоқ, өзі де жоқ.</p> <p>Сұрақ-жауап</p> <p>Неге ауыл көңілсіз болды?</p> <p>Неліктен?</p> <p>Бір күні хан қатты ауырады. Көптеген дәрігерлер оны емдей алмайды. Бір күні алыс жерден бір емші келеді, ол ханға тек қана бал қосылған дәрі</p>	<p>Балалар, айтындаршы, бұл ертегіде не болды? Жануарлар ауырып қалды, доктор Айболит оларды емдей бастады, содан кейін Африкаға барып, балаларды да емдеді.</p> <p>Тосын сәт.</p> <p>Есік қағылады.</p> <p>Бұл кім екен? Балалар бізге қонаққа дәрігер Айболит келді.</p> <p>Дәрігер Айболит:</p> <p>Сәлеметсіздер ма балалар. Мен сендерге қонаққа келдім, мен аңдарды емдеп, енді сендердің денсаулықтарыңды тексеруге келдім.</p> <p>Дид ойын: «Дәрігер заттарын ата»</p> <p>Шарты: Дәрігер заттарын атап айту</p> <p>Қазір мен сендердің күлімдеген көздеріңді, қызғылт түсті беттеріңді және әдемі күлкілеріңді, тістеріңді қарағым келіп тұр.</p> <p>Балалар қуана қарсы</p>	<p>Шалғам »)</p> <p>2. Түлкі мені қараңғы ормандар арқылы апарды.</p> <p>Терезеден кара, мен саған бұршақ беремін (мысық, әтеш және түлкі)</p> <p>3. «... Кенет оны түлкі кездестірді» Сәлем, досым! Сіз қандай әдемісіз »Ол бірден оған ән айтады ... » (Бауырсақ)</p> <p>4. «Олар өмір сүрді - ата мен әже болды, олардың ...</p> <p>Ол жай емес, алтын жұмыртқа тапты...» (Алтын жұмыртқы)</p> <p>5. «... Аю төбеде отырып, оны басып қалды,</p> <p>Барлық жануарлар одан әрең секірді ... »(Үйшік)</p> <p>Сендер ертегілерді жақсы біледі екенсіңдер.</p> <p>- Балалар, қараңдаршы, себетте тағы қандай</p>	<p>балалары бар ешкі үйі? Ешкі балаларына шөп жинауға кетіп қалған болуы керек.</p> <p>Балалар, ешкі туралы не айта аламыз, ол қандай?</p> <p>Балалар: қамқор, мейірімді, үнемді, еңбекқор.</p> <p>Ой қозғау. АҚТ технологиясымен жұмыс.</p> <p>Жеті лақ ертегісін түсіндіру.</p> <p>-Ешкінің төлін не дейміз?</p> <p>-Ол лақтарына не деп ескертті?</p> <p>-Ешкі үйіне келгенде лақтары анасының келгенін қайдан біледі?</p> <p>-Қасқыр үйге қалай кірді?</p> <p>Сөздік:</p> <p>Төлі, маңырайды, лақ, жіңішке, аңдиды., қарақтарым, шырақ-тарым, пеш, ну орман.</p> <p>Ғажайып сәт.</p>	<p>не бейнеленген?</p> <p>-Түлкінің баласын қалай атайды?</p> <p>-Түлкі қандай?</p> <p>-Біз түлкі туралы көп ертегі оқығанбыз. Естеріңе түсіріндерші, қандай ертегілерді білесіңдер?</p> <p>Балалардың жауаптары.</p> <p>-Өте жақсы. Олай болса мен сендерге бүгін түлкі туралы тағы бір ертегіні айтып беремін.</p> <p>«Түлкі мен ешкі» ертегі.</p> <p>Айтып беру.</p> <p>Ой қозғау.</p> <p>Мазмұны бойынша сұрақтар қою:</p> <p>Ертегіде қандай кейіпкерлер бар?</p> <p>Түлкі қайда түсіп кетеді?</p> <p>Ол құдықтан қалай шығып кетеді?</p> <p>-Ал, ешкі қандай?</p> <p>Ешкі кімнің сөзіне алданып қалады?</p>
---	--	---	--	---

<p>жеу керек, сол кезде ғана тәуір боласың диді.</p> <p>Ой қозғау.</p> <p>-Балды неден аламыз?</p> <p>-Ара балды қайдан жинайды?</p> <p>Балды не үшін ідеді?</p> <p>Бүр күні гүлін таптатпаған, тығып сақтаған бала ханға бал әкеп береді.</p> <p>Хан қатты қуанып, балаға рақметін айтып, барлық дала, барлық қала гүл өсірсін деп бұйырады.</p> <p>Содан бері гүл даланың да, қаланың да көркі болыпты.</p> <p>Гүлім, гүлім, гүлім, - дейді,</p> <p>Гүл десе ел күлімдейді.</p> <p>Сансыз гүлден шырын жинап,</p> <p>Бал аралар гуілдейді.</p> <p>Гүлді әрқашан ел іздейді – деп жырға қосыпты.</p> <p>Сұрақ:</p> <p>Хан ауруынан қалай</p>	<p>алады. Дәрігер Айболит балаларға жақындап, олардың бастарын сипалап, денсаулықтарын сұрайды.</p> <p>Айболит енді сендерден көмек сұрағым келіп тұр.</p> <p>орманда бір маймыл бүкіл заттарды араластырып жіберіпті, соны өз орнына қоюға көмектесіңдер.</p> <p>Дид ойын: «Өз орнына сал»</p> <p>Шарты: Заттарды өз жұбына қою.</p> <p>Мыс: Балға –балта, ручка-дәптер, шприц-дәрі т.б</p> <p>Айболит: Балалар: Аңдарға күнде нүктелі жаттығу жасаймыз, ал сіздер жасайсыздар ма?</p> <p>Әрине дәрігер біз күнде нүктелі жаттығулар жасаймыз.</p> <p>1. Мұрын саусақ ұшымен</p> <p>айналдырайық;</p> <p>2. Қасымызды</p>	<p>ертегі тығылып жатыр?</p> <p>Ол үшін жұмбақты табуымыз керек.</p> <p>Миға шабуыл.</p> <p>Өзі қу, жүрген жері уда шу.</p> <p>Түлкі.</p> <p>Қоржыннан жұмсақ ойыншық - түлкіні шығарады.</p> <p>Жарайсындар балалар. Түлкі бізге ертегіден жүгіріп келді. Ал түлкіні қандай ертегіде кездестірдік? (Бауырса, үйшік, мысық, әтеш және түлкі.)</p> <p>Иә, расында да, бұл ертегілерде біз түлкіні кездестіреміз, бірақ біздің қонағымыз ертегіден жүгіріп келіп, қоянды ренжітіп, үйден қуып жіберді. Балалар, сендер бұл ертегінің атын білесіңдер ме?</p> <p>Сендер оны тыңдағыларың келе ме? «Түлкі мен қоян» АҚТ технологиясымен</p>	<p>Ән естіледі - ешкі жылайды.</p> <p>Балалар, не болды? Ешкі неге жылайды? Ешкі мен лақтарға қалай көмектесеміз?</p> <p>Балалардың жорамалдары. Біз қасқырды табуымыз керек. Қарандаршы, қасқырдың қандай зұлым, айлакер, ол балаларды алдады, ол балалардың іздейтінін біліп, бәрін шатастырып алуды шешті.</p> <p>Міне, бірінші кедергі.</p> <p>Біз тапсырмаларды қалай орындаймыз? Біз батыл, ептіміз, балаларды табамыз, зұлым қасқырдан құтқарамыз!</p> <p>Балалар, сендер ешкі не жейтінін білесіңдер ме?</p> <p>Дид ойын:</p> <p>«Артығын тап»</p> <p>Шарты: Жеуге</p>	<p>- Не себептен?</p> <p>-Құдық қандай екен? Түлкінің жасағаны дұрыспа?Неге?</p> <p>Балалардың жауаптары</p> <p>Дид ойын. «Ертегі құрастыр» (пазл)</p> <p>Сергіту сәті:</p> <p>Бала, бала, балақай, Қол соғайық, алақай!</p> <p>Бір, екі, үш деп айтайық,</p> <p>Саусақтарды тартайық. Жалқау бала болмайық, Қолды қысып, ойнайық.</p> <p>Сахналау</p> <p>Балаларды рөлдерге бөлу. Автордың сөзін тәрбиеші айтып тұрады.</p> <p>Балалар қызығушылықпен ойнайды.</p> <p>Дид ойын: «Өз мекенін тап»</p> <p>Шарты: Ешкіні үйге, түлкіні орманға жапсыру.</p>
--	---	---	---	--

<p>жазылды? Ол балды қайдан тапты? Хан неліктен гүл өсіруге рұқсат берді? Дид ойын: «Гүлге араларды қондыр» Балаларды ара және гүл тобына бөлу. Гүл тобы ермексаздан гүл мүсіндеу. Ара тобы арларды қию, қиылған араны гүлге жапсыру. Дид ойын: «Бал салынған банкі» Шарты: Трафареттің көмегімен банкіні салу, губкамен ішіне балды бояу. Дид ойын: «Гүлді алқап» Шарты: Гүлді алқап құрастыру Балаларды мадақтау.</p>	<p>бармақпен айналдырайық; 3. Құлағымызды саусақ ұшымен айналдырайық; 4. Маңдайымызды саусақ ұшымен айналдырайық. Дәрігер Айболит: жарайсыңдар балалар, сендер жаттығуды жақсы біледі екенсіңдер, мен сендерге ризамын сол үшін сендерге тазалық сақтайтын құралдарды беремін, мен енді кетейін аңдар мені күтіп жатыр, ал сендерге айтарым, өздеріңді таза ұстандар, ауырмайық, әрдайым көтеріңкі көңіл күйде болыңдар, жақсы сау болыңыздар. Қортынды Сұрақ- жауап Балаларды мадақтау.</p>	<p>жұмыс. ертегіні көрсету. Ертегі оқу. Оқыған кезде - ертегінің сюжеті бойынша иллюстрацияларды көрсету. Сергіту сәті. Музыкамен. Ертегі әңгіме. Тәрбиеші: Балалар, біз танысқан ертегі қалай аталады? Сізге ертегі ұнады ма? Ертегі қалай басталады? - Ал біздің ертегідегі қоян қандай болды? Оған не болды? - Түлкі оны үйінен қуып жіберді (мұнайды, жылады) - Қоянды қуып шыққанда түлкі жақсы болды ма, жаман болды ма? - Жаман (ол зұлым, мүлде мейірімді емес) - Ал қоянға не көмектесті? - Әтеш (-Ол қоянды құтқарды</p>	<p>жарамсыз затты сызып тастау және себебін түсіндіру? Жарайсыңдар балалар! Біз бұл тапсырманы орындадық. Міне, екінші кедергі. Қауіпсіздік үшін Дид ойын: «Иә – жоқ» Шарты: Педагог қауіпсіз тәртіп ережелерін атайды және допты балаға лақтырады, ол иә немесе жоқ деп жауап береді. Сұрақ – жауап Ешкілер қасқырдың есігін аша алар ма еді? Сіз бейтаныс адамдарға есікті аша аласыз ба? Ата-ананың рұқсатынсыз серуендеуге бола ма? Сіз ата-анаңызбен бірге жүре аласыз ба? Ал егер пошташы</p>	<p>Қорытынды. Айгерім қуыршақ ккп ертегілермен танысқанына қуанып рахмет айтып қоштасады. Сұрақтар ілегі арқылы қорытындылау Балаларды мадақтау. Жолда жүру ережелері: «Сөйлейтін белгілер» Мақсаты: Жол белгілері, олардың жіктелуі туралы білімдерін бекіту. Материал: жол белгілері бейнеленген 73 карточка, әр белгінің мәні мен реттеушінің позициясы сипатталған 73 карточка. Ойын барысы: Жүргізуші карталарды суреттермен араластырып,</p>
---	---	---	---	--

			<p>ма?</p> <p>- Иә, әтеш мейрімділік жасады, ол мейрімді</p> <p>– Ал оған тағы не көмектесуге тырысты, бірақ көмектесе алмады?</p> <p>- Қасқыр, аю, крокадиль - олар күшті, бірақ қорқақ;</p> <p>- Ал әтеш неліктен Түлкіні қуып жіберді, өйткені ол аюдан немесе өгізден әлдеқайда кішкентай және әлсіз?</p> <p>- Демек, әрқашан үлкен және күштілер көмекке келе алмайды. Тек сондай-ақ батыл болу керек. Ал енді ертегіде түлкі мен қоян қандай болғанын көрсетейік.</p> <p>- Әтеш оны қоянның үйінен қуып шыққанда Түлкі қандай болды (Қорықты)</p> <p>- Қоян үйіне қайтып келгенде қандай болды. (Көңілді, қуанышты)</p>	<p>есікті қағып кетсе, сіз оған есікті аша аласыз ба?</p> <p>Бейтаныс адамдардан кәмпит алуға бола ма?</p> <p>Жарайсыңдар балалар, сендер бұл қиын тапсырманы орындадыңдар.</p> <p>Балалар қарандаршы, міне ешкілер! Қасқыр біздің жақын екенімізді көріп, орнына қасқыр маскасын қалдырды.</p> <p>Балалар құтқарылды Біз батыл, епті балаларды таптық, олар зұлым қасқырдан аман қалды.</p> <p>Ой дамыту.</p> <p>Балалар, қарандаршы, ешкілер бірдей ме, жоқ па? Және олардың бір-бірінен айырмашылығы неде?</p> <p>Балалар ешкілердің</p>	<p>ойыншыларға таратады.</p> <p>Карточкаларды мәтінмен бірге сақтайды. Содан кейін жүргізуші бір картаны алып, мәтінді оқиды. Оқылған мәтінге сәйкес келетін жол белгісі бар карточка бар ойыншы оны үстелдің ортасына қояды. Егер сандар сәйкес келсе, ойыншы өзі үшін карталарды алады. Жеңімпазға жүргізуші куәлігі беріледі.</p> <p>«Дұрыс, дұрыс емес»</p> <p>Мақсаты: балалармен көшеде және жол белгілерінде қауіпсіз жүріс-тұрыс ережелерін нығайту.</p> <p>Материал: ойын тақтасы, жол белгілері.</p> <p>Ойын барысы:</p>
--	--	--	---	---	--

			<p>Қоянның қарны аш болып қалған, оған сәбіз бен қырыққабат жасап берейік.</p> <p>Дид ойын: «Қоянды тамақтандырамыз»</p> <p>Шарты: топ сәбіз мүсіндеу, 1 топ қырыққабат жапсыру. Ендеше Түлкіге көмектесіп оғанда үй жасап берейік.</p> <p>Дид ойын: «Түлкінің үйі»</p> <p>Шарты: Геометриялық пішіндерден үй құрастыру.</p> <p>Қорытынды бөлім - Балалар, міне біз «Түлкі мен қоян» ертегісімен таныстық және ол бізге нені үйретеді? (Әділеттілікті, жақсылық.</p> <p>Қауіпсіздік ережелері:</p> <p>«Жеуге болатын саңырауқұлақты қорапқа салыңыз»</p> <p>Мақсаты: Балалардың</p>	<p>айырмашылығын атайды. Педагог балаларды олардың бойлары бірдей емес деген қорытындыға әкеледі.</p> <p>Дид ойын:</p> <p>«Ешкімен лақтар»</p> <p>Балалар ең үлкеннен кішіге дейін бойымен құрастырады. Ешкі шығып, балаларға рахметін айтады.</p> <p>Дид ойын:</p> <p>«Лақтарды үйге кіргіземіз»</p> <p>Шарты: Ешкінің үйіне лақтарды жапсыру.</p> <p>Дид ойын:</p> <p>«Лақтарды тамақтандырамыз»</p> <p>Шарты: Жасыл шөпті бояу.</p> <p>Қортынды:</p> <p>Міне, балаларды құтқардық, Балабақшаға қайтатын кез келді. Біз сиқырлы сөздерді Айтамыз.</p>	<p>Балалар суреттегі кейіпкерлерді таратып, әрқайсысы кімнің не істейтіні - дұрыс не бұрыс екендігі туралы айтады.</p> <p>Таңдалған кейіпкердің мінез-құлқын неғұрлым толық және дұрыс суреттейтін жеңімпаз болады.</p>
--	--	--	---	--	---

			<p>жеуге болатын және жеуге жарамсыз саңырауқұлақтар туралы білімдерін бекіту.</p> <p>Құрал-жабдықтар: Жеуге болатын және жеуге жарамсыз саңырауқұлақтарды (немесе муляждарды) бейнелейтін суреттер жиынтығы. Картоннан кесілген ағаштар (немесе ойыншықтар). Себет.</p> <p>Ойын барысы: Саңырауқұлақтары бар суреттер (муляждар) «ағаштардың» астына төселген. Балалар себетке тек «жеуге жарамды саңырауқұлақтарды» жинайды. Ойынның соңында мұғалім себеттегі барлық саңырауқұлақтарды бір-бірлеп шығарады, балалар оларды атайды.</p>	<p>Біздің ертегіге саяхатымыз ұнады ма?</p> <p>Өрт қауіпсіздігі:</p> <p>«От – дос, от – жау»</p> <p>Мақсат. Отпен ұқыпты ұстаса пайда, абайсызда зиян келтіретіні туралы білімдерін бекіту; өрт қауіпсіздігі туралы білімдерін тереңдету. Ойынның барысы. Балаларға «жамандық» және «жақсы от» бейнелері бар карталар, ойыншылардың санына сәйкес түрлі-түсті фишкалар ұсынылады. Ойыншылар отырған үстелдің ортасында отты бейнелейтін суреттер жатыр. Балалар кезек-кезек жауап береді, қандай жағдайда от жамандыққа зиян келтіреді, ал қай жағдайда от жақсы адамдарға пайда мен</p>	
--	--	--	---	---	--

				қуаныш әкеледі. Жауап дұрыс болса, ойыншы өз фишкасын сәйкес жақсы немесе жаман оттың суретіне қояды. Педагог балалардың жауаптарының толық, дұрыс, сөздерінің үйлесімді болуын қадағалайды. Жауаптарыңызды суреттермен қоса аласыз. Нәтижелері қорытындыланады.	
Серуенге дайындық	<p>Еңбегі адал жас өрен - мақсаты: өзіне өзі қызмет көрсетуге тәрбиелеу.</p> <p>Серуен кезінде қауіпсіздік ережелерін түсіндіру.</p> <p>Киіну: Серуенге шығу, балаларды біртіндеп киіндіру, киімдерінің дұрыс киілуін қадағалау, қатармен жүруге дағдыландыру.</p>				
Серуен	Серуен № 7 Ауа райына бақылау жасау	Серуен № 9 Күннің көзін бақылау.	Серуен № 11 Құстарды бақылау.	Серуен № 4 Жәндіктердің алғашқы жандануын бақылау	Серуен № 17 Ауа райын бақылау.
	<p>Серуен кезінде экологиялық мәдениет қалыптастыру, табиғатқа қамқорлық таныту. Көктем серуен картотекасынан</p>				
Серуенненоралу	<p>«Еңбегі адал жас өрен» - өз-өзіне қызмет жасау.</p> <p>Тазалық процедурасы. Қолдарын сабынмен жудыру, өз сүлгілеріне сүртінулерін талап ету, ұқыптылыққа, тазалыққа тәрбиелеу Балаларға реттілікпен киімдерін шешуі, өз сөрелеріне киімін жинап таза ұстауды, су болған киімдерін тәрбиешіге көрсетуге үйрету. Гигиеналық шараларын ұйымдастыру. Түскі асқа дайындық.</p>				

Түскіас	Үнемді тұтыну мақсаты: суды үнемді пайдалану, шашпай жуыну				
	Ұқыпты тамақтану дағдыларын, ас құралдарын қолдану дағдыларын жетілдіру. Тамақтану алдында мұқият жуынуды, тамақтану әдебін сақтап, асты аз-аздан алып, шусыз жеуді үйрету. Тамақтан соң ауыздарын шаюды қадағалау				
Күндізгі ұйқы	Белгілі жүйелікте киімдерін шешуді, киімдерін ұқыпты орындыққа іліп қоюды пысықтау. Өз төсек орындарын дайындап жатуды дағдыландыру, үлгере алмаған достарына жәрдемдесу. Балалардың тыныш ұйықтауына жағымды жағдай жасау				
Біртіндеп ұйқыдан ояту, сауықтыру – шаралары.	№4 Майтабанның алдын алу. Тырысамыз, тырысамыз Денсаулықты нығайтамыз Аяқ, қол мықты болып Май табаннан арыламыз. Арнай жолдармен жүру, дымқыл жолмен жүру.	№ 5 Арқанын қалпын сақтауға арналған жаттығулар. Ояту Оянайық балалар Маған тезірек қарандар Шапалақ ұрайық Орнымыздан тұрайық.	№ 6 Төсекте жатып жасайтын жаттығулар Тыныс алу жаттығулары Ұзын құлақ сұр қоян Ести қалып сыбырды Өсіп тұрған сәбізді Жұлып алып иіскеді.	№7 Майтабанның алдын алу. Ояту Көзімізді ашайық Бойымызды жазайық Терезеге қарап Күн жылуын алайық.	№10 Төсекте жатып жасайтын жаттығулар Мысықтар Ұйқыдан біз тұрамыз Көзімізді ашамыз Жан-жағымызға қарап Достарымызға күлеміз.
	Қауіпсіздік ережесі – ұйқыдан тұру кезінде қауіпсіздік шараларын түсіндіру. «Еңбегі адал жас өрен» - ұйқыдан тұрып киіну өз-өзіне қызмет етуге тәрбиелеу. Ұйқы ашар жаттығу картотекасынан				
Бесінас	Үнемді тұтыну мақсаты: суды үнемді пайдаланып, жуыну ережелерін түсіндіру.				
	Қолдарын сабындап жуып, өз сүлгілеріне сұрту, ұқыпты тамақтану дағдыларын, тамақтану әдебін дұрыс сақтай білуге дағдыландыру.				
Балалардың дербес әрекеті (баяу қимылды ойындар, үстелүсті ойындары. Бейнелеу әрекеті,	«Адамға қолшатыр не үшін керек» Саусақтардың ұсақ моторикасын дамыту, визуалды-моторлы үйлестіру.	Дид ойын: «Көп және біреу» Ойынның мақсаты: көп және біреу қатынастарын білуге үйрету; заттардың тең, тең	Дәстүрден тыс сурет салу Тосын сәт. «Торғайға көмек» Торғай ұшып келеді. Балалардан көмек	Ой дамыту. Ертегіні сахналау. Дид ойын: «Әртістер» Шарты. Берілген ролдерді сомдау.	. «Ненің баласы?» Мақсаты : Балалардың «үлкен», «кіші» ұғымдары туралы түсініктерін бекіту;

<p>кітап тарқарау және тағы басқа әрекеттер)</p>	<p>Қолшатырды безендіру Палитра әдісі-саусақпен Ойнайық, ойнайық та ойлайық! Қатардан артта қалып қоймайық, Белсенді болайық ортада, Уақытты тектен - тек жоймайық! Қимыл-қозғалыс ойыны: «Поезд» Мақсаты: Поездің жолаушылар және жүк көлігіекенін түсінеді Станцияларға уақытымен тоқтап жолаушыларды түсіруге,бірігіп ойнауға дағдыланады.</p>	<p>емес топтарын салыстыру. Тәжірибе: «Кішкентай ғалымдар» Үлкендеутабақшаға су құйып, оғандоптарды салу арқылыдоптардыңжеңілекенінбалаларғақөрсетіп, түсіндіру. Сұрақ-жауап:Балалар доп жеңілме ауырма, жәнесуғабатама, батпай ма? Осыны біліп көру үшін қазір біз сендермен тәжірибе жасаймыз: допты суға салайық. Қане, қараңдаршыдопсуға батама, жоқ па? Батпайдыекен. Қалайойлайсыңдар неге, батпайды? Балалар қараңдаршы доп су бетінде Жеңілме Әлде ауырма? Балалар: Жеңіл Қорытынды:Доп су бетіндежеңілболады. Ішінеауатолтырылған.</p>	<p>сұрайды. Досым жоқ. Маған дос торғайлар керек дейді. Көмектесеміз бе? Торғайға көмек Жұмыс жасаудың әдіс-тәсілдерін көрсету, түсіндіру. Трафаретпен жұмыс жасауды түсіндіру. Балалардың өз бетінше жұмысы. Бақылау.</p>	<p>-Балаларды ролдерге бөлу. - Бет перделер кигізу. -Сөйлеу мәнерлерін қадағалау. -Қимыл - қозғалыстарын дұрыс жасай білуді түсіндіру. 3.Миға шабуыл Дид ойын: «Атын ата» Шарты: ертегіде кездескен кейіпкерлердің аттарын атау. Жағымды, жағымсыз кейіпкерлерді ажырата білу. -Неге олай ойлайсың</p>	<p>үй жануарлары туралы білімдерін кеңейту. Шығармашылық. Дид ойын: «Төлдерге қора жасаймыз» Шарты: Ермексаздан созу тәсілі арқылы қора жасау</p>
--	---	---	---	---	--

		Сондықтан ол дұрсаң секіреді, тепсең қашады.			
Балалармен Жеке жұмыс	Дид ойын: «Орнын тап» Мақсаты: балалар өз бөлмесіне қажетті мүліктердің аттарын айтап, суреттен таба біледі.	Дид ойын: «Балабақша» Мақсаты: балабақша қызметкерлерін және оларға қажетті құралдарды дұрыс атап, ажырата біледі	Дид ойын: «Не қайда тұрады?» Мақсаты: Ойын арқылы балалар заттың орналасу ретін біледі.	Дид ойын: Танып ал да, атын ата Мақсаты: заттың түр-түсін, пішінін, атын атай алады.	Дид ойын: «Әдемі гүл» Ойынның мақсаты: түрлі түсті бояудағы түстерді сәйкестендіре алады.
Серуенге дайындық	«Еңбегі адал жас өрен» - баланы еңбекке баулу, өз – өзіне қызмет етуге үйрету.				
	Серуенге шығу туралы балаларға түсіндіру жұмыстары. Киімдерін дұрыс кие білуге үйрету. Аяқ киімнің оң солын түсіндіру. Серуенге шығу. Балалардың киіну реттілігін бақылау, киінгенде түймелерін қадап, аяқ киімінің бауын байлауды, киіміндегі олқылықтарды жөндеуді қадағалау. Киім шкафтарын таза ұстау және жинау				
Серуен	Серуен № 7 Ауа райына бақылау жасау	Серуен № 9 Күннің көзін бақылау.	Серуен № 11 Құстарды бақылау.	Серуен № 4 Жәндіктердің алғашқы жандануын бақылау	Серуен № 17 Ауа райын бақылау.
Таңғы серуенді бекіту.					
Кешкі ас	Кезекшілердің жұмысы (асхана аспаптарын, салфеткаларды салу) Гигиеналық процедуралар (қолды дұрыс жуу, сүлгінің орнын білу, қолды дұрыс сүрту және сүлгіні іліп қою, Сырттан келіп үнемі, Сабынмен қол жуамыз, Таза болды мұнтаздай, Тағамға қол созамыз (көркем сөзін қолдану) Тамақтану балалардың назарын тағамға аудару; тамақтану мәдениетін тәрбиелеу бойынша жеке жұмыс; этикет Ережелері; Балалардың ұқыптылығын бағалау				
Балалардың дербес әрекеттері	Үстел үсті ойындары. Конструкторлармен ойындар. түрлі пазлдар құрастыру.	Дидактикалық ойындар. «қыс мезгілін мнемотехника арқылы әңгімелеу» Қысқы ойындар, қысқы еңбектерімен танысып,	Еңбек әрекеті Жууға болатын ойыншықтарды жуу. Міндеттері: ойыншықтарды сабынды суда губкамен жуу, таза	Әндер, Ертегілер, өлеңдер, жаңылтпаштар, мақалдар қайталау	Ұлттық ойындар ойнау. «шертпек ойыны» Топтық жұмыстар «мәреге жету ойыны.»

		құралдарымен және не үшін пайдаланатынын ұқтыру.	сүмен шаю, шүберекпен сүрту қабілетін қалыптастыру		
Балалардың үйге қайтуы	Өнегелі-15 минут. Қауіпсіздік ережесі - ата-анамен бала өмірінің қауіпсіздігі туралы әңгіме жүргізу				
	Ата –аналармен балалардың тазалықтары жайлы әңгімелесу.	Ата-аналарға балалардың жеке бас гигиенасына назар аудару керектігін ескерту.	Ата-аналараға балабақшаға төлейтін төлем ақысын уақытылы керектігін ескерту.	Ата-анамен балаларының тамақтануы жайында кеңесу беру.	Ата –аналармен балалары туралы әңгімелесу.

Ұйымдастырылған іс әрекет циклограммасы
Сәуір айы II- апта

Топ: «Айгөлек» ортаңғы топ

Балалардың жасы: 3 жас

Жоспардың құрылу кезеңі : 08.04 – 12.04.2024ж .

Апта дәйек сөзі: «Көп еңбек еткенге бақыт басын иеді.» (Леонардо да Винчи)

Күн тәртібінің үлгісі	Дүйсенбі	Сейсенбі	Сәрсенбі	Бейсенбі	Жұма
Балаларды қабылдау	«Менің Қазақстаным» ҚР Әнұранын орындау				
Жағымды жағдай орнату. Балалардың көңіл -күйлеріне назар аударып, қызуын өлшеп қабылдау.					
Ата-аналармен әңгімелесу, кеңес беру	«Өнегелі 15 минут» Ата-аналармен амандасу. Баланың денсаулығы, көңіл- күйі туралы білу. отбасы дәстүрлері туралы жеке әңгімелесу				
Балалардың дербес әрекеті (баяу қимылды ойындар, үстел үсті ойындары, Бейнелеу әрекеті, кітаптар қарау және тағы басқа әрекеттер	Картотека № 3 «Суретші қай жерде қателесті?» Міндеті: Балалардың ойлау қабілетін дамыту, суреттегі сәйкессіздікті таба алға үйрету.	Картотека № 5 Қайсысы қайда тіршілік етеді Міндеті: жануарларды ұқсас белгілеріне қарай табу, олардың мекен-жайын анықтау. Сөздік қорын молайту.	Картотека № 9 «Құстарға көмек береміз» Міндеті: Балаларға құстар туралы білім беру,білімдерін жетілдіре түсу.	Картотека № 11 «Бұл қай мезгіл?» Міндеті: күз мезгілінің ерекшеліктері мен өзгерістерін ажыратып айтқызу. Сөздік қорын байыту.	Картотека № 18 «Қайда не өседі?» Міндеті: Заттардың арасында кеңістік байланыс-тарын қоя білу дағдыларын дамыту; өсімдіктерді өсетін жерлеріне байланысты топтастыру, белсенділік-терін және өздігінен ойлау қабілеттерін дамыту.
Әлеуметтік-эмоционалды дағдыларды қалыптастыру картотекасынан					
Таңертенгі жаттығу	Күй күмбірі – баланы қабылдау кезінде қазақтың күй өнерін бала бойына сіңіру. Сәуір айының 1- аптасына арналған таңғы жаттығу кешені. Жаттығу кешені қосымша тіркелген Мақсаты: Жалпы даму жаттығуларын дұрыс жасай отырып, баланың қимыл-қозғалысын шыңдау				
Таңғы ас	Үнемді тұтыну - «Суды, тамақты, энергияны үнемді тұтыну» Балалардың беті қолын жуып, таңғы асқа отыру. Ас ішу мәдениетімен таныстырып отыру. Қасық, шанышқыны				

	дұрыс пайдалануды үйрету. Асты сөйлемей ішу. Астан соң беті – қолды жуу.				
Ұйымдастырылған іс-әрекетке дайындық	«Балалар кітапханасы»-жобасы аясында, тілдік мәдениетті дамыту.				
	«Қонаққа барамыз» Басбармақтың үйіне, Келді бүгін қонақтар, Бес саусағың біріксе, Текке кетпес уақытың, Барлық саусақ – тату дос, Бір – біріңе көмектес.	Біз қандаймыз, қандаймыз, Шұғылалы таңдаймыз! Күлімдеген күндейміз! Еш уайымды білмейміз.	Мен де балғын гүлмін Автор. М. Байсариева Арасынды гүлдің Ойнап бүгін жүрдім Қызыл, көкшіл, сары Әп-әдемі бәрі Енді ғана білдім- Мен де балғын гүлмін!	Н. Аитов. «Тату – тәтті тұрамыз» Бір шаңырақ астында, Тату –тәтті тұрамыз. Бірге ішеміз асты да, Бірге сайран құрамыз.	Шымыр, сергек денеміз, Спорт сүйер өренбіз! Біз биіктен самғаймыз, Қарсыластан қалмаймыз.
	Дене шынықтыру. Міндеті: Балаларға жаттығулар жасау Бағанмен бір-бірден жүру және жүгіру, кездейсоқ бағыттарда жүру және жүгіру; тапсырмаларды қайталау теңдестірілген және секіру. Күтілетін нәтиже:- Жалпы дамытушы жаттығуларды	Дене шынықтыру. Міндеті: Балаларға жаттығулар жасау Бағанмен бір-бірден жүру және жүгіру, кездейсоқ бағыттарда жүру және жүгіру; тапсырмаларды қайталау теңдестірілген және секіру. Күтілетін нәтиже:- Жалпы дамытушы жаттығуларды орындау(қажетті	Музыка Педагог жоспары бойынша Бағдарлама Тақырыбы: «Математикалық Домино» Мақсаты: Шапшаң есептей білуге машықтандыру.	Қазақ тілі «Өсімдіктер әлемі» Көктем мезгіліндегі өсімдіктердің тіршілігі туралы, орманда, бақшада, далада өсетін өсімдіктер туралы білімдерін қалыптастыру. Амандасу: Шеңбер болып тұрайық Алақанды ашайық Күннің нұрын шашайық Таза ауаны жұтайық Жүрекке жылу сыйлайық	Денешынықтыру Міндеті: Балаларға жаттығулар жасау Бағанмен бір-бірден жүру және жүгіру, кездейсоқ бағыттарда жүру және жүгіру; тапсырмаларды қайталау теңдестірілген және секіру. Күтілетін нәтиже: - Жалпы дамытушы жаттығуларды орындау(қажетті бастапқы қалыпты қабылдайды,

	<p>орындау(қажетті бастапқы қалыпты қабылдайды, нұсқаушының көрсетуімен жаттығуларды жасайды -Бүгінгі жаттығу түрлерін біледі. - Балалар нұсқаушының түсіндіруі бойынша негізгі жаттығу түрлерін жасайды.</p> <p>Тілдік мақсат: Ұйымдастырылған оқу қызметінің нәтижесі бойынша талқылауға қатысу - сұрақтарға жауап береді:</p> <p>ҮІӘ өткізілу барысы -сапқа тұрғызу -сәлемдесу</p> <p>1 бөлім. Бір-бірден бағанда жүру. Мұғалім залдың бір жағына баланың бір адымында 8-10 штангаларды қояды. Бір-бірден колоннада</p>	<p>бастапқы қалыпты қабылдайды, нұсқаушының көрсетуімен жаттығуларды жасайды -Бүгінгі жаттығу түрлерін біледі. - Балалар нұсқаушының түсіндіруі бойынша негізгі жаттығу түрлерін жасайды.</p> <p>Тілдік мақсат: Ұйымдастырылған оқу қызметінің нәтижесі бойынша талқылауға қатысу - сұрақтарға жауап береді:</p> <p>ҮІӘ өткізілу барысы -сапқа тұрғызу -сәлемдесу</p> <p>1 бөлім. Бір-бірден бағанда жүру. Мұғалім залдың бір жағына баланың бір адымында 8-10 штангаларды қояды. Бір-бірден колоннада жүру, мұғалімнің</p>		<p>Жиналған жылы шуақты Бір-бірімізге шашайық</p> <p>Қызығушылықтарын ояту Жұмбақ жасыру Қолы жоқ, аяғы жоқ- қозғалады, ауызы жоқ тыныс алады, қоректенеді,- бұл не болды? Сұрақ- жауап жұмбақтың шешуіне байланысты.</p> <p>Ой қозғау: Балалар өсімдіктер қайда өседі? Өсімдіктердің адам өміріндегі маңызы қандай? Өсімдік өсу үшін не керек? Өсімдіктер өсу үшін не істеуіміз керек?</p> <p>Ой дамыту: Суретпен жұмыс</p> <p>Топтарға бөлінеміз: 1-Топ: Бөлме гүлі (бөлме гүлдерін сүртіп, оларға күтім жасайды). 2-Топ: Дала гүлі. (Гүлдерді отырғызады.) 3-Топ: Бақша гүлі .</p>	<p>нұсқаушының көрсетуімен жаттығуларды жасайды -Бүгінгі жаттығу түрлерін біледі. - Балалар нұсқаушының түсіндіруі бойынша негізгі жаттығу түрлерін жасайды.</p> <p>Тілдік мақсат: Ұйымдастырылған оқу қызметінің нәтижесі бойынша талқылауға қатысу - сұрақтарға жауап береді:</p> <p>ҮІӘ өткізілу барысы -сапқа тұрғызу -сәлемдесу</p> <p>1 бөлім. Бір-бірден бағанда жүру. Мұғалім залдың бір жағына баланың бір адымында 8-10 штангаларды қояды. Бір-бірден колоннада жүру, мұғалімнің белгісі бойынша, балалар оң және сол аяқтарымен кезек-кезек штангалардан өтіп жүруге ауысады. Бағандағы соңғы бала</p>
--	---	--	--	--	--

	<p>жүру, мұғалімнің белгісі бойынша, балалар оң және сол аяқтарымен кезек-кезек штангалардан өтіп жүруге ауысады. Бағандағы соңғы бала штангалардың үстінен өткеннен кейін, шашыраңқы бағытта жүгіру пәрмені беріледі. Жүру және жүгіру жаттығулары кезектесіп өтеді</p> <p>2 бөлім. Жалпы дамыту жаттығулары.</p> <p>1. б.қ. - аяқтың ені бойынша аяқ тірегі, қол белде. Қолдар бүйірлерге, жоғары, қолдарыңызды бастарыңызға шапалақтаңыз, қолдарыңызды бүйірлеріңізге қойыңыз, бастапқы күйге оралыңыз (5-6 рет).</p> <p>2. б.қ. - аяқтың ені</p>	<p>белгісі бойынша, балалар оң және сол аяқтарымен кезек-кезек штангалардан өтіп жүруге ауысады. Бағандағы соңғы бала штангалардың үстінен өткеннен кейін, шашыраңқы бағытта жүгіру пәрмені беріледі. Жүру және жүгіру жаттығулары кезектесіп өтеді</p> <p>2 бөлім. Жалпы дамыту жаттығулары.</p> <p>1. б.қ. - аяқтың ені бойынша аяқ тірегі, қол белде. Қолдар бүйірлерге, жоғары, қолдарыңызды бастарыңызға шапалақтаңыз, қолдарыңызды бүйірлеріңізге қойыңыз, бастапқы күйге оралыңыз (5-6 рет).</p> <p>2. б.қ. - аяқтың ені бойынша аяқ тірегі, қолдар дене</p>		<p>Дид ойын: «Не қайда өседі?» Әр өсімдікті өз үйіне орналастыр</p> <p>Сергіту сәті: Орнымыздан тұрайық, Гүлдерге су құяйық Орнымыздан жылжиық, Басқа гүлге құяйық</p> <p>Миға шабул Не? Өсімдік Қандай? Әдемі, түрлі-түсті Не істейді? Өседі, қоректенеді, көбейеді Сұрақ-жауап. Бас бармақ әдісі бойынша қорытындылау. Жақсылықты қолдаймыз, Табиғатты қорғаймыз Тал егеміз бақтарға Айналасын қоршаймыз</p> <p>Ұ.О: «Сақина салу» «Ұлттық ойын-ұлт қазынасы» («Біртұтас тәрбие» бағдарламасы)</p>	<p>штангалардың үстінен өткеннен кейін, шашыраңқы бағытта жүгіру пәрмені беріледі. Жүру және жүгіру жаттығулары кезектесіп өтеді</p> <p>2 бөлім. Жалпы дамыту жаттығулары.</p> <p>1. б.қ. - аяқтың ені бойынша аяқ тірегі, қол белде. Қолдар бүйірлерге, жоғары, қолдарыңызды бастарыңызға шапалақтаңыз, қолдарыңызды бүйірлеріңізге қойыңыз, бастапқы күйге оралыңыз (5-6 рет).</p> <p>2. б.қ. - аяқтың ені бойынша аяқ тірегі, қолдар дене бойымен. Қолдар бүйірге, отырыңыз және алдарыңызда қолдарыңызды ұрыңыз; көтерілу, қолды екі жаққа, бастапқы қалыпқа оралу (5 рет).</p> <p>3. б.қ. - аяқ иық енінде, қол белде. қолды екі</p>
--	---	--	--	--	--

	<p>бойынша аяқ тірегі, қолдар дене бойымен. Қолдар бүйірге, отырыңыз және алдарыңызда қолдарыңызды ұрыңыз; көтерілу, қолды екі жаққа, бастапқы қалыпқа оралу (5 рет). 3. б.қ. - аяқ иық енінде, қол белде. қолды екі жаққа, алға еңкейіңіз, алдыңызда қолыңызды шапалақтаңыз; түзу, қолдар. жақтарға, бастапқы күйге оралыңыз (5 рет). 4. б.қ. - тізе бүгіп, қолдар бастың артында. Оңға (солға) бұрылыңыз, оңға (солға) қолды жағыңызға алыңыз; түзету, бастапқы күйге оралу (6 рет). 5. б.қ. - аяқ сәл алшақ, қолдар дененің бойымен. Секіру сериялары</p>	<p>бойымен. Қолдар бүйірге, отырыңыз және алдарыңызда қолдарыңызды ұрыңыз; көтерілу, қолды екі жаққа, бастапқы қалыпқа оралу (5 рет). 3. б.қ. - аяқ иық енінде, қол белде. қолды екі жаққа, алға еңкейіңіз, алдыңызда қолыңызды шапалақтаңыз; түзу, қолдар. жақтарға, бастапқы күйге оралыңыз (5 рет). 4. б.қ. - тізе бүгіп, қолдар бастың артында. Оңға (солға) бұрылыңыз, оңға (солға) қолды жағыңызға алыңыз; түзету, бастапқы күйге оралу (6 рет). 5. б.қ. - аяқ сәл алшақ, қолдар дененің бойымен. Секіру сериялары арасында кішкене кідіріспен кезектесіп, екі бағытта</p>			<p>жаққа, алға еңкейіңіз, алдыңызда қолыңызды шапалақтаңыз; түзу, қолдар. жақтарға, бастапқы күйге оралыңыз (5 рет). 4. б.қ. - тізе бүгіп, қолдар бастың артында. Оңға (солға) бұрылыңыз, оңға (солға) қолды жағыңызға алыңыз; түзету, бастапқы күйге оралу (6 рет). 5. б.қ. - аяқ сәл алшақ, қолдар дененің бойымен. Секіру сериялары арасында кішкене кідіріспен кезектесіп, екі бағытта шеңбермен екі аяқпен секіру. Тыныс алу жаттығулары: Тік тұрып, аяқты бір - бірінен алшақ ұстайды, оң қолды жоғары көтеріп, сол қолды төмен түсіреді, қолды кезекпен - кезек алмастырады, еркін дем алады . Бастапқы қалыпқа</p>
--	--	--	--	--	--

	<p>арасында кішкене кідіріспен кезектесіп, екі бағытта шеңбермен екі аяқпен секіру.</p> <p>Тыныс алу жаттығуы «Күн жасаймыз»</p> <p>Қозғалыстардың негізгі түрлері. 1. Тепе-теңдік - басында қапшықпен жерде жатқан тақтаймен жүру, қолды екі жаққа (2-3 рет).</p> <p>2. Кедергілерден екі аяқпен секіру(өзектердің биіктігі 6 см), бір-бірінен 40 см қашықтықта, 5-6 бар. 2-3 рет қайталаңыз.</p> <p>3 бөлім. Сыртта «Тыныш жүгір» ойыны. Төмен қозғалғыштық ойыны «Кім қоңырау шалды</p>	<p>шеңбермен екі аяқпен секіру.</p> <p>Тыныс алу жаттығуы «Күн жасаймыз»</p> <p>Қозғалыстардың негізгі түрлері. 1. Тепе-теңдік - басында қапшықпен жерде жатқан тақтаймен жүру, қолды екі жаққа (2-3 рет).</p> <p>2. Кедергілерден екі аяқпен секіру(өзектердің биіктігі 6 см), бір-бірінен 40 см қашықтықта, 5-6 бар. 2-3 рет қайталаңыз.</p> <p>3 бөлім. Сыртта «Тыныш жүгір» ойыны. Төмен қозғалғыштық ойыны «Кім қоңырау шалды</p> <p>Ұйымдастырылған оқу іс-әрекетінің нәтижесін талдайды:</p>			<p>келу.</p> <p>Қозғалыстардың негізгі түрлері. 1 баланс- басына дорбасы бар гимнастикалық орындықта бүйірмен жүру (2-3 рет); қамқоршыны сақтандыру қажет.</p> <p>2. Екі аяқпен секірубір-бірінен 0,5 м қашықтықта еденде жатқан 5-6 шнурлар арқылы; 2-3 рет қайталаңыз.</p> <p>3. Дорбаларды көлденең нысанаға лақтыру оң және сол қол (мақсатқа дейінгі қашықтық 2,5 м).</p> <p>3 бөлім. Сыртта «Тыныш жүгір» ойыны. Төмен қозғалғыштық ойыны «Кім қоңырау шалды</p> <p>- Ұйымдастырылған оқу іс-әрекетінің нәтижесін талдайды:</p>
--	---	--	--	--	---

	<p>-Ұйымдастырылған оқу іс-әрекетінің нәтижесін талдайды: -Қандай жаттығулар жасадық? -Балалармен бірге ойнаған және жаттыққан қимыл қозғалыстарын еске түсіру. Ұ.О: «Ат жарыс» «Ұлттық ойын-ұлт қазынасы» («Біртұтас тәрбие» бағдарламасы)</p>	<p>-Қандай жаттығулар жасадық? -Балалармен бірге ойнаған және жаттыққан қимыл қозғалыстарын еске түсіру. Ұ.О: «Көкпар» «Ұлттық ойын-ұлт қазынасы» («Біртұтас тәрбие» бағдарламасы)</p>			<p>-Қандай жаттығулар жасадық? -Балалармен бірге ойнаған және жаттыққан қимыл қозғалыстарын еске түсіру. Ұ.О: «Ақ сүйек» «Ұлттық ойын-ұлт қазынасы» («Біртұтас тәрбие» бағдарламасы)</p>
<p>Білім беру ұйымының кестесі бойынша Ұйымдастырылған іс-әрекет.</p>	<p>Қызығушылықты ояту. Миға шабуыл Жұмбақ жасыру. Жұмбақ жасыру: Аналарға сыйлайтын, Аралар бар жинайтын. Бұл немене, балалар, Үзуге адам қимайтын Ой дамыту. АҚТ технологиясымен жұмыс.</p>	<p>Балалармен әңгімеесу Қазір жылдың қай мезгілі? - Көктем мезгілінің ерекшеліктері қандай? Ой дамыту. Менің сүйікті бұрышым. Гүлдер туралы иллюстрациялар қарау. Балалар,мына суретке қараңдаршы -Ненің суретін көріп</p>	<p>Ой дамыту. АҚТ технологиясы. Слайдпен жұмыс. Өсімдіктер туралы түсінік беру. Табиғат бұрышына саяхат. Практикалық жұмыс: Дид ойын: «Гүлдерді күтеміз» Шарты: Табиғат бұрышындағы гүлдерге күтім жасау жолдарын ретімен айту.</p>	<p>Ой дамыту. АҚТ технологиясымен жұмыс. (Слайд арқылы гүлдер туралы әңгімелеу). Топқа бөліну Алдын ала жүргізілген жұмыс бойынша. 1 – топ: Бәйшешектен білеміз, Көктем келіп қалғанын. Мәз боламыз, күлеміз, Көрсек гүлін жарғанын. 2 - ші топ: Алғаш рет күркіреп, Ағыл – тегіл жауса күн.</p>	<p>Қызығушылықты ояту. Балалар, балабақшаның электрондық поштасына Көктем ханшайымынан хат келді, онда көктем гүлдері желмен ұшып араласып кетіпті. Соған көмек керек екен. Дид ойын: «Кім тапқыр?» Жұмбақ жасыру Қолы жоқ, аяғы жоқ-қозғалады, Ауызы жоқ тыныс алады, қоректенеді,</p>

(Слайд арқылы гүлдер туралы әңгімелеу).
Балалар, қандай гүлдерді білесіңдер? Гүлдердің адамдарға қандай пайдасы бар? Гүлдерді қалай күтіп баптаймыз? Гүлдерді тағы қандай мақсатта пайдаланамыз?

Сұрақ-жауап

Мына гүлге не жетіспейді?
Толық бояуы жоқ.
Қандай түстермен бояу керек?
Дид ойын: «Гүлді әсемде»
Шарты: Гүлді түсіне сай бояу арқылы толықтыру.



Ой қозғау.
Гүл туралы ертегі тыңдағыларың

тұрсыңдар?
-Гүлдер нешеге бөлінеді?
-Гүлдің қандай пайдасы бар?
-Гүлдер адамдарға не сыйлайды?
-Көктемде қандай гүлдер өседі?
Гүлдерді қалай күту керек білесіңдер ме?
-Гүлдер әдемі болып өсу үшін не керек?

Ой қозғау.
- Енді осы суреттер арқылы өлең құрастырайық
Гүлдер, гүлдер шок гүлдер
Қызыл гүлдер, көк гүлдер
Бақшамызға сән бердің
Суарайын мен сені
АКТ технологиясы.
Гүлдің құрлысымен таныстыру.



Сұрақтар ілмегі:

Сонымен балалар өсімдік жақсы өсу үшін қалай күту керек екен? Өсімдіктердің адам өміріндегі маңызы қандай?

Сергіту сәті:

Тербеледі ағаштар,
Алдымнан жел еседі.
Кіп-кішкентай ағаштар
Үп-үлкен болып өседі
Дид ойын: «Ағашқа не

керек?»

Шарты. Суреттерді ұсыну. (күн, құстар, тамшы, жер, тұқымдар, т.б.).

Балаларды топқа бөлу.

1-топ: -Мен ағашқа күнді беремін. Ол жарқырайды, бізді

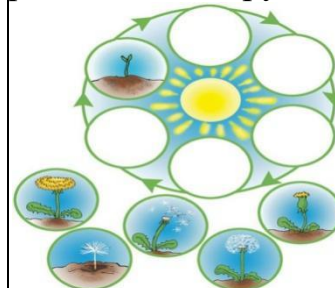
Қырға шығар дүркіреп,
Көктем басы – жауқазын.

3 - ші топ:

Үлбіреген бақбақ,
Үлпілдеген аппақ.
Уф! – десем, бақбақ,
Ұшасың ғой қаптап.

Дид ойын: «Ретімен орналастыр»

Шарты: Гүлді өсу ретімен жапсыру.



Сергіту сәті:

Гүлдер, гүлдер көк гүлдер,
Қызыл гүлдер, көп гүлдер
Өсе берші нұрланып,
Өсе берші ырғалып

Дид ойын: «Өсімдік қалай өседі?»

Шарты: Өсімдіктің өсіру жолдарын атау.

Бұл не болды?
Сұрақ- жауап жұмбақтың шешуіне байланысты.

Гүлдер қай мезгілде шығады?

Балалар: Бұл көктемде болады.

Бізге бірнеше тапсырмаларды орындау керек, дайынсыңдар ма?

Дид ойын. «Қоңырау»
Шарты: көктем белгілерін еске түсіріп, атау керек.

Балалар бір-біріне қоңырауды беріп, соғады, көктем белгілерін атайды.

Ағаштарда бүршіктер пайда болады, содан кейін жапырақтары шығады.

Күн қазірдің жылынады,
Құстар ұшып келеді;
Жасыл шөптер шығады;
Жәндіктер оянады;
Көктемгі гүлдер пайда болады.

Ой қозғау.
Жарайсыңдар, барлық белгілерді атадыңдар.

келе ме?
Менің сүйікті
бұрышым
Ертегілер әлемі.
Б.Османов
«Гүлдердің таласы»
ертегі

Ертегі туралы түсінік беру.
Ертегі желісі арқылы
сұрақ –жауап
Сергіту сәті
Біз гүлдерше өсеміз
Жапырағы
жайқалған
Сабақтары салалы
Желге ырғалып
шайқалған

Дид ойын:
«Гүл егуге не қажет?»

Гүлге арналған
құралдарды
тақтаға іледі



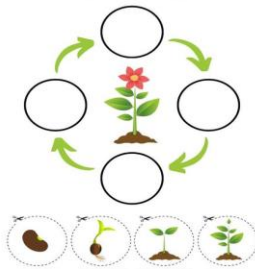
Дид ойын:
«Гүл өсу

Дид ойын:
"Гүлдерді түстеріне қарай ажырат"

Шарты: Тақтадағы гүлдердің сыңарын стол үстінен тауып қасына жапсыру.

Дид ойын: «Ретімен қой»

Шарты: Берілген суреттегі гүлді өсу ретімен құрастыру



Қандай гүл шықты?

Түсі қандай?

Сергіту сәті:

Гүл өсірем
үйде(жоғары қол
көтереді)

Су құямын
гүлге(қолмен су
құяды)

Гүл күткенді
біледі(тербеледі)

Бойын сылап күледі(
бойын қолымен
сыйпайды)

жылытады және
жапырақтары жасылға
айналады.

Ағашқа күнді жапсыру.

2-топ: Мен ағашқа құс беремін. Ол ағашты құрттардан тазалайды, ән салады.құстарды ермексаздан жасап ағашқа жапсыру.

3-топ: Мен ағашқа бір тамшы су беремін. Ол ішіп, жапырақтары жайқалып үлкен болып өседі. Суды бояп, ағашқа жапсыру.

4-топ: Мен ағашқа жер – топырақ беремін, ағаш жақсы өссін, ол тамақтан-сын деп. Топырақтың суретін құрастырып ағаш түбіне қою.

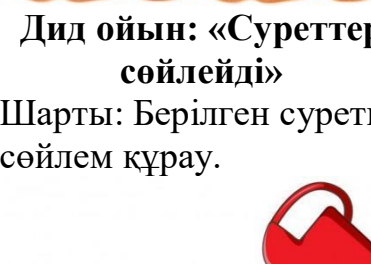
ҰОҚ қорытындылау.

Сұрақ-жауап. Бас бармақ әдісі бойынша қорытындылау.

Жақсылықты қолдаймыз,


Табиғатты қорғаймыз

Тал егеміз бақтарға
Айналасын қоршаймыз



Дид ойын: «Суреттер сөйлейді»

Шарты: Берілген суретке сөйлем құрау.



Суретте гүлге суды не үшін құйып жатыр?

Неліктен аралар гүлдің жанында жүр?

Ара гүлден не жинайды?

Шөптің түсі қандай?

Қай мезгілде шөптер

Экранға қарайық
(слайдта көктемнің алғашқы гүлдерінен басқа барлық белгілер көрсетілген),
оңтүстіктен ұшып келген құстар, ағаштарда жапырақтар пайда болды, бұлақтар ағады, жас шөптер. Бірақ мен көктем гүлдерін көрмеймін. Көктемгі гүлдердің бейнесін өзіміз жасауымыз керек екен.

Дид ойын: «Көктем гүлдерін тауып ата»

Шарты: Көптеген әдемі гүлдер әкеледі. Біз бұл гүлдердің атын білеміз бе?

Балалар көктемгі гүлдердің иллюстрацияларын тауып, оларды атайды. Гүлдерді көктем алаңқайына жапсырады.

Дид ойын: «Ортақ белгісі не?»

Шарты: Гүлдердің ортақ белгісін атау. Гүлдердің сабағы,

ретімен орналастыр!»
Шарты: Гүлдерді өсу жолы бойынша ретімен жапсыру.



Дид ойын: «Гүлді толықтыр»

Шарты: берілген гүлді ермексазбен толықтыру.



ҮІӨ

қорытындылау.

Балаларға жұлдызшаберу арқылы мадақтау
Сұрақ – жауап.
Балаларды мадақтау.

Күнде гүлін ашады
Жұпарын маған шашады(қолын желпейді)

Дид ойын: ойын: «Гүлдерді топта»

Шарты: Дала гүлдерін көк қыстырғышпен, бөлме гүлдерін қызыл

қыстырғышпен қыстырып белгілеуді ұсыну.

Дид ойын: «Су құйғышты әсемде»

Шарты: Әр су құйғыштың сыртындағы гүлді өз қалаған түспен бояу.



Қорытынды :

Балалар біз бүгін не туралы әңгімелестік?
Егерде, көңіл-

Ұ.О: «Ханталапай» «Ұлттық ойын-ұлт қазынасы» («Біртұтас тәрбие» бағдарламасы)

жасыл болып шығады?
Су құйғыштың түсі қандай?

Шығармашылық бұрыш

Өз еркімен жұмыс Балаларды топқа бөлу.

Суретшілер тобы

Мүсіншілер тобы

Бақылау.

Өрт қауіпсіздігі:

«Тыйым салынған және рұқсат етілген»

Мақсаты. Өрт қауіпсіздігінің негізгі талаптары туралы білімдерін бекіту; әрекеттеріңізге жеке жауапкершілікті арттыру.

Ойынның барысы.

Педагог өрт қауіпсіздігінің негізгі талаптарын атайды,

балалар «бағдаршамның» негізгі түстерін көрсетеді.

(қызыл түске тыйым салынады, жасыл түске рұқсат етіледі)

Педагог сұрақтар қояды: -сіріңкемен ойнау; - өрт

жапырақшалары, жапырақтары, тамырлары бар.

Сұрақ олар ұқсас па? Ал айырмашылығы неде?

Олардың жапырақшалары мен жапырақтары әртүрлі.

Жапырақшалардың айырмашылығы неде?

Пішіні мен түсі.

Дид ойын:

«Толықтыр»

Шарты: Суреттегі босорынды ермексазбен толықтыру.



Суретке тақпақ айту.

Жау, жау жаңбыр

Жау жаңбыр.

Егін шығып мол өссін,

Жау, жау жаңбыр

Жау жаңбыр.

Жерге әдемі гүл өссін.

Өздік жұмыс

Дид ойын: «Көктем гүлінің бейнесі»

күйлері көтеріңкі болса, қызыл гүлді алуды, көңіл-күйлері болмай тұрса, көк гүлдерді таңдауды ұсынады.
Балаларды мадақтау
Қауіпсіздік ережелері:
«Көмектесіңдер! Полиция!»
Мақсаты:
Полицияға көмекке жүгіну қажеттілігі туралы түсінік қалыптастыру.
Құрал-жабдықтар:
Полиция қызметінің нөмірі жазылған телефон бейнеленген карталар - 02.
Полициялардың араласуын талап ететін және қажет етпейтін әртүрлі өмірлік жағдайларды бейнелейтін сюжеттік суреттер жиынтығы.
Ойын барысы:

болған жағдайда «01» телефоны бойынша өрт сөндіру бөліміне қоңырау шалу; -жанып жатқан күлді ғимараттардың жанына тастау; - зақымдалған розеткаларды пайдалану - балаларды, науқастарды және қарттарды өрттен шығару; - дабыл беру; - өрт кезінде үлкендерді айғайлап, көмекке шақыру; - өрт кезінде эвакуациялау жоспарын білу; -стендсіз электр үтіктерін пайдалануға; - жәбірленушіге «03» телефоны бойынша жедел жәрдем шақыру, оны ауруханаға жіберу және т.б.

Шарты: мақта жастықшаларды пайдалана отырып, көктем гүлдерінің бейнесін жасау.
Жұмыс барысын түсіндіру.
Жасалған жұмыстарды көктем мезгіліне түсіріп жіберу.
Қорытындылау.
Экранда көктем пайда болады
Тәрбиеші: Қараңдар, көктем күліп тұр, гүлдерің оған қатты ұнады, ол сендерге өте риза.
Жолда жүру ережелері:
«Мінез-құлық ережелері»
Міндеттері: балалармен өзін-өзі ұстау ережелерін бекіту; үйдің ауласында, көшеде ойнау кезінде туындауы мүмкін түрлі қауіпті жағдайларды талқылау; қажетті сақтық шараларын үйрету.
Материал: суреттерді кесу.

Балалар үш командаға бөлінеді. Мұғалім әр командаға сюжеттік суреттер жиынтығын және полицияның қоңырау нөмірі жазылған карточкаларды таратады. Ойыншылар карточкаларды мүмкіндігінше тез төсеуге тырысады полицияның араласуын қажет ететін жағдайлар бар суреттердің қасында телефонның суреті. Ойыннан кейін балалар әр команданың іс-әрекетінің нәтижелерін талқылайды.

Ойын барысы: Тақтада әр түрлі жағдайдағы адамдарды бейнелейтін суреттер бар. Педагог балаларды оларды қарастыруға шақырады. Балалар бұл суреттерге қарап, кез-келгенін таңдап алып, жол ережелерін, не істеуге болмайтынын және қалай әрекет ету керектігін еске түсіріп айтып береді.
«Ұлы серуен»
Мақсаты: Балаларды автокөлік жүргізушісіне қажетті жол белгілерімен таныстыру.
Материал: Ойын алаңы, чиптер, жол белгілері.
Ойын барысы: Чип-машинадағы балалар жол ережелерін сақтай отырып, қала көшелерімен жүріп өтіп, достарының суреттерін жинап, үйлеріне қайтады. Кім аз ережелерді бұзып, бірінші болып оралса, сол жеңеді.

Серуенге дайындық	<p>Еңбегі адал жас өрен - мақсаты: өзіне өзі қызмет көрсетуге тәрбиелеу. Серуен кезінде қауіпсіздік ережелерін түсіндіру.</p> <p>Киіну: Серуенге шығу, балаларды біртіндеп киіндіру, киімдерінің дұрыс киілуін қадағалау, қатармен жүруге дағдыландыру.</p>				
Серуен	Картотека №1 Ауа райын бақылау	Картотека № 9 Құстарды бақылау.	Картотека №15 Бақта өсетін ағаштардың гүлденуін бақылау	Картотека № 17 Ауладағы сиреньдерді бақылау.	Картотека № 20 Жаңа өсіп келе жатқан көк шөпті бақылау.
	<p>Серуен кезінде экологиялық мәдениет қалыптастыру, табиғатқа қамқорлық таныту Көктем серуен картотекасынан</p>				
Серуенненоралу	<p>«Еңбегі адал жас өрен» - өз-өзіне қызмет жасау.</p> <p>Тазалық процедурасы. Қолдарын сабынмен жудыру, өз сүлгілеріне сүртінулерін талап ету, ұқыптылыққа, тазалыққа тәрбиелеу Балаларға реттілікпен киімдерін шешуі, өз сөрелеріне киімін жинап таза ұстауды, су болған киімдерін тәрбиешіге көрсетуге үйрету. Гигиеналық шараларын ұйымдастыру. Түскі асқа дайындық.</p>				
Түскіас	<p>Үнемді тұтыну мақсаты: суды үнемді пайдалану, шашпай жуыну</p> <p>Ұқыпты тамақтану дағдыларын, ас құралдарын қолдану дағдыларын жетілдіру. Тамақтану алдында мұқият жуынуды, тамақтану әдебін сақтап, асты аз-аздан алып, шусыз жеуді үйрету. Тамақтан соң ауыздарын шаюды қадағалау</p>				
Күндізгі ұйқы	<p>Балалалардың тыныш ұйықтауына жағымды жағдай орнату. Тыныштық сақтау.</p>				

<p>Біртіндеп ұйқыдан ояту, сауықтыру шаралары.</p>	<p>№1. Ояну Қандай ғажап керемет, Әсем есік ашылды. Түрлі - түсті бояулар, Аспанда жайылып шашылды Ұйқым шайдай ашылды</p>	<p>№2. Ояну Балапандар тұрайық Көзімізді ашайық Жан-жаққа біз қарайық Бір күлімдеп алайық.</p>	<p>№3 Ояну Көзімізді ашайық Бойымызды жазайық Қолмен көзді ұқалап Созылып бір алайық.</p>	<p>№4 Ояну Көзіміз ашылды Ұйқымыз басылды Дем алдық ұйықтадық Шаттанып ойнайық.</p>	<p>№5. Ояну Ойнайық балалар Маған тезірек қарандар Шапалақты ұрайық Орнымыздан тұрайық.</p>
<p style="text-align: center;">Қауіпсіздік ережесі – ұйқыдан тұру кезінде қауіпсіздік шараларын түсіндіру. «Еңбегі адал жас өрен» - ұйқыдан тұрып киіну өз-өзіне қызмет етуге тәрбиелеу. Ұйқы ашар жаттығу картотекасынан</p>					
<p>Бесінас</p>	<p style="text-align: center;">Үнемді тұтыну мақсаты: суды үнемді пайдаланып, жуыну ережелерін түсіндіру.</p> <p>Қолдарын сабындап жуып, өз сүлгілеріне сүрту, ұқыпты тамақтану дағдыларын, тамақтану әдебін дұрыс сақтай білуге дағдыландыру.</p>				
<p>Балалардың дербес әрекеті (баяу қимылды ойындар, үстелу сті ойындары. Бейнелеу әрекеті, кітап тарқарау және тағы басқа әрекеттер)</p>	<p>Дид «Табиғатқа қалай көмектесе аламын?» Ой қозғау. Дид ойын: «Табиғатқа қалай көмектесе аламын?» - Ауа таза болу үшін не істеу керек? Ағаш, гүл егу - Су мөлдір болу үшін не істеу керек? Ластамау - Ағаштарға қалай көмектесе аламыз? Су құю, қопсыту</p>	<p>Менің зымыраған көңілді добым. Жартылай дөңгелек құрып, тәрбиешінің жанында тұрады. Допты бейнелейтін бір бала орнында тұрып секіреді, ал тәрбиеші алақанын оның басына қойып, мынадай өлең айтады. Көңілді добым, о , менің, Домалап қайда жөнелдің?</p>	<p>Көбелек Балалардың табиғат әлемінің әдемілігіне қызығушылығын арттыру. Бояулардың әртүрлі түстерін араластырып, қағаздың ортасына көбелек бейнесін келтіре жағу, екінші бетін жауып, алақанмен сипау. Монотопия Симметриялық салу</p>	<p>Күн мен жаңбыр. Балалардың алаңның бір шетінен немесе бөлменің қабырғасынан біразырақ жерге қойылған орындықтардың артында тізерлеп отырады да «терезеге» (орындықтың арқасындағы тесікке) қарайды. Тәрбиеші: «Аспан ашық, күн шығып тұр! Серуенге шығуға болады», - дейді. Балалар бүкіл алаңда жүгіріп жүр. «Жаңбыр! Тез үйге жүріңдер!»</p>	<p>Қимылды ойын: Менің зымыраған көңілді добым. Ойнаушы балалар тобы (5-6 адам) жартылай дөңгелек құрып, тәрбиешінің жанында тұрады. Допты бейнелейтін бір бала орнында тұрып секіреді, ал тәрбиеші алақанын оның басына қойып, мынадай өлең айтады. Көңілді добым, о , менің, Домалап қайда</p>

	<p>- Судағы жәндіктерге қалай көмектесеміз? - Құстарға қалай көмектесеміз? 5. Ширату.«Құм, тас, су». «Құм» дегенде әр жерде шашыранқы болып отыру. «Тас» дегенде өз қолмен мүсін жасап тұра қалу. Су дегенде толқын жасап қалу. Түсініктеме -Ауаны жұтамыз -Күн жылуын, жарығын береді. -Жер ана бізді азықпен қамтамасыз етеді? -Сусыз тіршілік жоқ -Ағаш айналаға көрік береді, көлеңкесін тосады. Шапалақ әдісі.</p>	<p>Қызыл, сары, көгілдір, Жел аяқсың-ау өзің бір! Бұдан кейін доп қашып кетеді, тәрбиеші балалармен бірге оны ұстайды. Ойын жаңа доппен қайта басталады. Балалар ойынды әбден үйреніп игергенде, бәріне де доп сияқты секіруді ұсынуға болады.</p>		<p>деген сигналды естіп, бәрі өз орындарына қарай жүгіріп келіп, орындықтардың артына отырады. Тәрбиеші қайтадан: «Күн шықты! Барыңдар, серуендендер», - дейді, ойын қайта басталады.</p>	<p>жөнелдің? Қызыл, сары, көгілдір, Жел аяқсың-ау өзің бір!</p>
<p>Балалармен Жеке жұмыс</p>	<p>Мнемотехника әдісі Тақырыбы: Киімдер Мақсаты: мнемо кестемен жұмыс</p>	<p>АҚТ технологиясы-мен жұмыс Математикалық дамытушы ойындар Сұрақ-жауап</p>	<p>Ойын – жаттығу «Қуыршықты жуындыр» Мақсаты:балалар тазалық туралы</p>	<p>Отан туралы мақал-мәтелдер. Отан — елдің анасы Ел - ердің анасы Туған жердей</p>	<p>«Шарларды жина» Ойын мақсаты: шарлардың түсін, формасын айыра білуге үйрету.</p>

	жасай отырып, балалардың киімдер туралы өз ойларын толық жеткізе білуге үйрету.		үйренеді.. Ірі құрылыс материалдарымен ойындар.	жерболмас, Туғанелдей елболмас.	Ойын барысы: Тәрбиеші жерге әртүрлі түсті шарлар мен доптарды шашып тастап, оларды жинап, қорапшаға салуды ұсынады.
Серуенге дайындық	«Еңбегі адал жас өрен» - баланы еңбекке баулу, өз – өзіне қызмет етуге үйрету. Серуенге шығу туралы балаларға түсіндіру жұмыстары. Киімдерін дұрыс кие білуге үйрету. Аяқ киімнің оң солын түсіндіру. Серуенге шығу. Балалардың киіну реттілігін бақылау, киінгенде түймелерін қадап, аяқ киімінің бауын байлауды , киіміндегі олқылықтарды жөндеуді қадағалау. Киім шкафтарын таза ұстау және жинау				
Серуен	Картотека №1 Ауа райын бақылау	Картотека № 9 Құстарды бақылау.	Картотека №15 Бақта өсетін ағаштардың гүлденуін бақылау	Картотека № 17 Ауладағы сиреньдерді бақылау.	Картотека № 20 Жаңа өсіп келе жатқан көк шөпті бақылау.
Серуеннен оралу	Таңғы серуенді бекіту.				
Кешкі ас	Кезекшілердің жұмысы (асхана аспаптарын, салфеткаларды салу) Гигиеналық процедуралар (қолды дұрыс жуу, сүлгінің орнын білу, қолды дұрыс сүрту және сүлгіні іліп қою, Сырттан келіп үнемі, Сабынмен қол жуамыз, Таза болды мұнтаздай, Тағамға қол созамыз (көркем сөзін қолдану) Тамақтану балалардың назарын тағамға аудару; тамақтану мәдениетін тәрбиелеу бойынша жеке жұмыс; этикет ережелері; Балалардың ұқыптылығын бағалау				
Балалардың дербес әрекеттері	Үстел үсті ойындары. Конструкторлармен ойындар . түрлі пазлдар құрастыру.	Дидактикалық ойындар. «қыс мезгілін мнемотехника арқылы әңгімелеу» Қысқы ойындар, қысқы	Еңбек әрекеті Жууға болатын ойыншықтарды жуу. Міндеттері: ойыншықтарды сабынды суда губкамен жуу, таза сумен шаю, шүберекпен сүрту қабілетін қалыптастыру	Әндер, Ертегілер, өлеңдер, жаңылтпаштар, мақалдар қайталау	Ұлттық ойындар ойнау. «шертпек ойыны» Топтық жұмыстар «мәреге жету ойыны.»

		еңбектерімен танысып, құралдарымен және не үшін пайдаланатынын ұқтыру.			
Балалардың үйге қайтуы	Өнегелі-15 минут. Қауіпсіздік ережесі - ата-анамен бала өмірінің қауіпсіздігі туралы әңгіме жүргізу				
	Ата –аналармен балалардың тазалықтары жайлы әңгімелесу.	Ата-аналарға балалардың жеке бас гигиенасына назар аудару керектігін ескерту.	Ата-аналараға балабақшаға төлейтін төлем ақысын уақытылы керектігін ескерту.	Ата-анамен балаларының тамақтануы жайында кеңесу беру.	Ата –аналармен балалары туралы әңгімелесу.

Тексерілген!
Аманжол

Тәрбиелеу-білімберу процесінің циклограммасы
 Сәуір айы III- апта

Топ: «Айгөлек» орта топ


Балалардың жасы: 3 жас

Жоспардың құрылу кезеңі : 15.04 – 19.04.2024ж

Апта дәйек сөзі: «Болашағы жоқ мамандықтар жоқ, тек болашағы бар мамандықтар бар.»

Күн тәртібінің үлгісі	Дүйсенбі Күй күмбірі	Сейсенбі	Сәрсенбі	Бейсенбі	Жұма
Балаларды қабылдау	Балалардың көңіл-күйін бақылау. дене қызуын өлшеп тазалықтарын тексеру. Арнайы журналға тіркеу. Мәдени-гигиеналық шараның орындалуын қадағалау. Медбике, психологпен бірлескен жұмыс.				
Ата-аналармен әңгімелесу, кеңес беру	«Балалардың демалыс күндерін қалай, қайда өткізгендері жайлы» әңгімелесу. Ата-аналараға ертеңгілік жаттығуға балаларды үлгертіп әкелулерін ата-аналарға түсіндіру				
Балалардың дербес әрекеті (баяу қимылды ойындар, үстел үсті ойындары, Бейнелеу әрекеті, кітаптар қарау және тағы басқа әрекеттер	Картотека № 18 Дид ойын: «Қайсысы қайда тіршілік етеді?» Мақсаты: суреттерден көрген заттарының аттарын атап, олардың қайда өмір сүретінін біледі.	Картотека № 21 Дид ойын: «Балық аулау» Мақсаты: сұрақтарға жауап бергізе отырып, логикалық қабілетін дамиды.	Картотека № 20 Дид ойын: «Орнын тап» Мақсаты: балаларға өз бөлмесіне қажетті мүліктердің аттарын айтқып суреттен таба біледі.	Картотека № 17 Дид ойын: «Жеке атауын ата» Мақсаты: көкіністердің аттарын жеке – жеке атап, түстерін, пішіндерін ажырата біледі.	Картотека № 15 Дид ойын: «Құстарға көмектесеміз?» Мақсаты: Балалар құстар туралы түсініп, өз ойын айта алады.
Таңертенгі жаттығу	Танымдық және зияткерлік дағдыларды дамыту картотекасынан				
Таңғыас	Сәуір айының 3- аптасына арналған таңғы жаттығу кешені. Жаттығу кешені қосымша тіркелген Мақсаты: Жалпы даму жаттығуларын дұрыс жасай отырып, баланың қимыл-қозғалысын шыңдау				
Ұйымдастырылған іс-әрекетке дайындық	Мына аспан астында Жақсы дос көп табылар	Ашық менің жүрегім Ылғи күліп жүремін. Бірге ойнап бір жүрер	Сиқырлы айнадан Өзімді көрермін. Бақыттан жайнаған.	Шақырамын сендерді Жолдастарым кел бері	Бақыт толы шеңберге, Шаттық толы шеңберге,

	Мен де соның бірімін, Сыйлығымды ал!	Достарым көп, білемін!	Көзімді көремін.	Толтырайық шаттыққа, Дөгеленген шеңберді.	Қол ұстасып келдік біз, Жан достармыз енді біз.
Ұйымдастырылған іс әрекет	Дене шынықтыру -сапқа тұрғызу -сәлемдесу 1 бөлім. Бағандарда жүру кезекпен, залды айналып өтіп, тәрбиешінің белгісі бойынша, жүргізуші колоннада соңғы болып тұрған балаға қарай жүреді де, көтеріліп, шеңберді жауып, қолдарын алады. Қол ұстасып шеңберлермен жүру. Тоқтаңыз, басқа бағытқа бұрылыңыз және жүре беріңіз. Жүру және жүгіру. 2 бөлім. Штифтермен жалпы дамыту жаттығулары. 1. б.қ. - аяқтың ені бойынша аяқ тірегі, оң қолында түйреуіш. қолыңызды көтеріңіз, түйреуішті сол қолыңызға	Дене шынықтыру -сапқа тұрғызу -сәлемдесу 1 бөлім. Бағандарда жүру кезекпен, залды айналып өтіп, тәрбиешінің белгісі бойынша, жүргізуші колоннада соңғы болып тұрған балаға қарай жүреді де, көтеріліп, шеңберді жауып, қолдарын алады. Қол ұстасып шеңберлермен жүру. Тоқтаңыз, басқа бағытқа бұрылыңыз және жүре беріңіз. Жүру және жүгіру. 2 бөлім. Штифтермен жалпы дамыту жаттығулары. 1. б.қ. - аяқтың ені бойынша аяқ тірегі, оң қолында түйреуіш. қолыңызды көтеріңіз, түйреуішті сол қолыңызға ауыстырыңыз;	Музыка Педагог жоспары бойынша Бағдарлама Тақырыбы: «Сурет бойынша сызықтарды қосу» Мақсаты: Балалардың көз зердесін қалыптастыру	Қазақ тілі Тақырыбы: Қайдан келдің бауырсақ? Мақсаты: Балалардың нан туралы түсінік беру. Сурет бойынша ертегінің мазмұнын әңгімелеу. Нанды қадірлеуге тәрбиелеу. Балалның сөйлеу мәнерін қалыптастыру Шаттық шеңбер «Күннің нұры» Ой қозғау. Жұмбақ жасыру: Ұзын мұртты сарылар, Қойынында дәні бар. (Бидай) Бидайдан не жасалады? Ой қозғау. Суретпен жұмыс Адамдар қандай іспен айналасып жатыр? трактор қандай жұмыс атқарып жатыр?	Дене шынықтыру -сапқа тұрғызу -сәлемдесу 1 бөлім. Бағандарда жүру кезекпен, залды айналып өтіп, тәрбиешінің белгісі бойынша, жүргізуші колоннада соңғы болып тұрған балаға қарай жүреді де, көтеріліп, шеңберді жауып, қолдарын алады. Қол ұстасып шеңберлермен жүру. Тоқтаңыз, басқа бағытқа бұрылыңыз және жүре беріңіз. Жүру және жүгіру. 2 бөлім. Штифтермен жалпы дамыту жаттығулары. 1. б.қ. - аяқтың ені бойынша аяқ тірегі, оң қолында түйреуіш. қолыңызды көтеріңіз, түйреуішті сол қолыңызға ауыстырыңыз;

	<p>ауыстырыңыз; қолыңызды төмен түсіріңіз (5-6 рет). 2. б.қ. - аяқтың иық ені бойынша тұруы, оң қолымен көрсетіңіз. Алға қарай иіліңіз, штырды еденге қойыңыз (саусақтардың арасына), түзетіңіз; алға сүйеніп, түйреуішті сол қолыңызға алыңыз, түзеңіз (6 рет). 3. б.қ. - тізе бүгіп, оң қолына түйреу. Оңға (солға) бұрылыңыз, сол аяқтың өкшелеріне тигізіңіз, түзетіңіз, бастапқы күйге оралыңыз. Штырды сол қолыңызға қарай жылжытыңыз. Сол жаққа бірдей (әр бағытта 3 рет). 4. б.қ - аяқтың енінде, тіреу оң қолында. Отырыңыз, түйреуішті алға шығарыңыз және оны екі қолыңызбен ұстаңыз. Көтеріңіз,</p>	<p>қолыңызды төмен түсіріңіз (5-6 рет). 2. б.қ. - аяқтың иық ені бойынша тұруы, оң қолымен көрсетіңіз. Алға қарай иіліңіз, штырды еденге қойыңыз (саусақтардың арасына), түзетіңіз; алға сүйеніп, түйреуішті сол қолыңызға алыңыз, түзеңіз (6 рет). 3. б.қ. - тізе бүгіп, оң қолына түйреу. Оңға (солға) бұрылыңыз, сол аяқтың өкшелеріне тигізіңіз, түзетіңіз, бастапқы күйге оралыңыз. Штырды сол қолыңызға қарай жылжытыңыз. Сол жаққа бірдей (әр бағытта 3 рет). 4. б.қ - аяқтың енінде, тіреу оң қолында. Отырыңыз, түйреуішті алға шығарыңыз және оны екі қолыңызбен ұстаңыз. Көтеріңіз, бастапқы күйге</p>		<p>Жерді не үшін жырттып, тегістеді? Егінді немен орамыз балалар. Кімдер орады. Бала: Егінші орады Балаларды мадақтау. Ғажайып сәт. Қуыршақтың қонаққа келуі. Амандасу 1. Қуыршаққа көмек Нан туралы түсінік беру. Нан неден шығады? Оған қандай еңбектер жасалады. 2. Қуыршақтың сұрағына жауап. Ой дамыту Ө. Тұрманжановтың «Қайдан келдің, бауырсақ?» өлеңімен таныстыру.</p>  <p>Өлеңде не туралы айтылды? Бауырсақ қайда жатты?</p>	<p>қолыңызды төмен түсіріңіз (5-6 рет). 2. б.қ. - аяқтың иық ені бойынша тұруы, оң қолымен көрсетіңіз. Алға қарай иіліңіз, штырды еденге қойыңыз (саусақтардың арасына), түзетіңіз; алға сүйеніп, түйреуішті сол қолыңызға алыңыз, түзеңіз (6 рет). 3. б.қ. - тізе бүгіп, оң қолына түйреу. Оңға (солға) бұрылыңыз, сол аяқтың өкшелеріне тигізіңіз, түзетіңіз, бастапқы күйге оралыңыз. Штырды сол қолыңызға қарай жылжытыңыз. Сол жаққа бірдей (әр бағытта 3 рет). 4. б.қ - аяқтың енінде, тіреу оң қолында. Отырыңыз, түйреуішті алға шығарыңыз және оны екі қолыңызбен ұстаңыз. Көтеріңіз, бастапқы күйге</p>
--	---	---	--	---	---

	<p>бастапқы күйге оралыңыз (4-6 рет). 5. б.қ. - аяқтар сәл алшақ, дене бойымен қолдар ерікті. Сіздің аяғыңыздың алдындағы еденде. Екі аяғымен түйреуіштің айналасында екі бағытта секіру. 2-3 рет қайталаңыз.</p> <p>Қозғалыстардың негізгі түрлері.</p> <p>1. Орыннан ұзындыққа секіру (5-6 рет).</p> <p>2. Сөмкелерді көлденең нысанаға лақтыру (3-4 рет).</p> <p>Мұғалім бірнеше себет салады немесе үлкен диаметрлі құрсау қояды, әр баланы 2-3 сөмкені алуға, белгіленген жерге және иықтан бір жолмен «Ыдысқа!» Деген белгі бойынша баруға шақырады. - сөмкелерді нысанаға лақтыру. Содан кейін балалар барып</p>	<p>оралыңыз (4-6 рет). 5. б.қ. - аяқтар сәл алшақ, дене бойымен қолдар ерікті. Сіздің аяғыңыздың алдындағы еденде. Екі аяғымен түйреуіштің айналасында екі бағытта секіру. 2-3 рет қайталаңыз.</p> <p>Қозғалыстардың негізгі түрлері.</p> <p>1. Орыннан ұзындыққа секіру (5-6 рет).</p> <p>2. Сөмкелерді көлденең нысанаға лақтыру (3-4 рет).</p> <p>Мұғалім бірнеше себет салады немесе үлкен диаметрлі құрсау қояды, әр баланы 2-3 сөмкені алуға, белгіленген жерге және иықтан бір жолмен «Ыдысқа!» Деген белгі бойынша баруға шақырады. - сөмкелерді нысанаға лақтыру. Содан кейін балалар барып сөмкелерді алады.</p>		<p>Қуыршақ не деп сұрады? Бауырсақ наубайға қайдан келді? Диірменге ше? Диқан бидайды қалай өсірді? Балалардың жауабы. Нан түрлерімен таныстыру: (таба нан, бауырсақ, лапша, шелпек, жайма, тоқаш т.б) Сергіту сәті: Балалар бауырсақтың дастарқанға келу жолын қимыл арқылы көрсетеді. Жерді жыртамыз, егінді себеміз, Суарамыз, күтіп баптаймыз. Бидай үлкен болып өседі, Комбайнмен орамыз, Машинамен қамбаға тасимыз, Диірменде үн етіп дайындайды. Ұннан қамыр илеп, бауырсақ пісіреміз. Дидактикалық</p>	<p>оралыңыз (4-6 рет). 5. б.қ. - аяқтар сәл алшақ, дене бойымен қолдар ерікті. Сіздің аяғыңыздың алдындағы еденде. Екі аяғымен түйреуіштің айналасында екі бағытта секіру. 2-3 рет қайталаңыз.</p> <p>Тыныс алу жаттығулары:</p> <p>«Ботқа пісты» мұрынмен дем алып, ауыздан демді шығару. «пы-ых, пы-ых ,пы-ых» деп айту.</p> <p>Бастапқы қалыпқа келу.</p> <p>Қозғалыстардың негізгі түрлері.</p> <p>1. тұрып ұзындыққа секіру«Келесіде кім секіреді».</p> <p>2. Доптарды тік мақсатқа лақтыру иықтан 1,5 м қашықтықтан.</p> <p>3. Допты бір қолмен тебу қатарынан</p>
--	--	---	--	--	--

	<p>сөмкелерді алады. Жаттығу қайталанады.</p> <p>3 бөлім. Ашық аспан астындағы «Үкі» ойыны... Жүргізуші таңдалады - «үкі», қалған балалар көбелектерді, құстарды және т.б. бейнелейді. Педагог сигнал бойынша: «Күн!» - балалар залды айнала жүгіреді, «Түн!» деген бұйрыққа. - мұздатып, олардың тобы тапқан жерде тоқтаңыз. «Үкі» ұясынан шығып, көшіп баратындарды өзіне алады. Ойын қайталанады. Басқа жүргізушіні таңдағанда, ең бастысы, ол жеңілген адам емес. Бағанда бірінен соң бірі, саусақтарымен жүру, қалыпты қадамға көшу.</p>	<p>Жаттығу қайталанады.</p> <p>3 бөлім. Ашық аспан астындағы «Үкі» ойыны... Жүргізуші таңдалады - «үкі», қалған балалар көбелектерді, құстарды және т.б. бейнелейді. Педагог сигнал бойынша: «Күн!» - балалар залды айнала жүгіреді, «Түн!» деген бұйрыққа. - мұздатып, олардың тобы тапқан жерде тоқтаңыз. «Үкі» ұясынан шығып, көшіп баратындарды өзіне алады. Ойын қайталанады. Басқа жүргізушіні таңдағанда, ең бастысы, ол жеңілген адам емес. Бағанда бірінен соң бірі, саусақтарымен жүру, қалыпты қадамға көшу.</p>		<p>ойын: «Не жасырынғанын тап.» Ойын шарты: балаларға ұннан пісірілген нан түрлерін көрсету. Балалар көздерін жұмады, бір суретті алып қойылады. Балалар қай сурет жоқ екенін табуы керек.</p> <p>Қорытынды: Балалар, сонымен бауырсақ дастарқанға қалай келеді екен? Бауырсақ дастарқанға келу үшін кімдер еңбек етеді екен? Бауырсақтың қандай түрлері бар? Үйде аналарың қандай бауырсақ пісіреді?</p>	<p>бірнеше рет және оны екі қолмен ұстап алу (бүкіл зал бойынша кездейсоқ тәртіпте салу).</p> <p>3 бөлім. Ашық аспан астындағы «Үкі» ойыны... Жүргізуші таңдалады - «үкі», қалған балалар көбелектерді, құстарды және т.б. бейнелейді. Педагог сигнал бойынша: «Күн!» - балалар залды айнала жүгіреді, «Түн!» деген бұйрыққа. - мұздатып, олардың тобы тапқан жерде тоқтаңыз. «Үкі» ұясынан шығып, көшіп баратындарды өзіне алады. Ойын қайталанады. Басқа жүргізушіні таңдағанда, ең бастысы, ол жеңілген адам емес. Бағанда бірінен соң бірі, саусақтарымен жүру, қалыпты қадамға көшу.</p>
--	--	--	--	---	--

<p>Білім беру ұйымының кестесі бойынша ұйымдастырылған іс-әрекет.</p>	<p>Ой қозғау. Балалар, біздің тобымызда не өзгерді? Не пайда болды? Балалар: жұлдызды аспан, үлкен жұлдыз және бірнеше кішкентай жұлдыздар бейнеленген плакаттың пайда болғанын айту. Қалай ойлайсындар, бұл жұлдызды аспан неліктен пайда болды? Қандай мерекені тойлаймыз? Осы айда адам ғарышқа алғаш рет ұшты, Сондықтан ғарышкерлер күні тойланады. Тосын сәт. Ой, балалар, мына жұлдызда бізге жазу жазылған! Мұнда былай делінген: «Балалар, бізге жұлдызды аспанды зымырандар мен ғарышкерлермен безендіруге көмектесіңдер, жұлдызшамен белгіленген</p>	<p>Қызығушылықты ояту. Көңілді музыка естіледі. Балалар! Бүгін мен сізді қызықты саяхатқа шақырғым келеді және қайда екенін болжауға болады. Дид ойын: «Кім жылдам» Аспанда жұлдыз жарқырап, Ай мен Күні толып тұр. Құс жолы көкте сарқырап, Ғаламшарлар төніп тұр. (Ғарыш)  Тәрбиеші: - Жарайсындар! Бұл ғарыш. Бұл өте үлкен. Бұл көптеген жұлдыздардан, планеталардан, тұратын тұтас ғарыш</p>	<p>Тосын сәт. Музыкалық дыбыстар. - Ой, балалар, бізге тағы қонақтар келген сияқты. Кім екенін көрейік. АҚТ технолог жұмыс. Лунтик пайда болады.  Лунтик: - Ой-ой! Сәлем балалар! Мен Лунтиктін, мен айда тұрамын, ал ғарыш - менің үйім. Сендерді көргеніме өте қуаныштымын! Менің сендерге айтатын және көрсететін нәрсем бар. Лунтик: – Ғарыш дегеніміз – жерден тыс жатқан орасан зор әлем. Ғарыштық әлем көптеген планеталармен,</p>	<p>Тосын сәт Балалар, бүгін бізге ерекше қонақ келді, Лунтик біздің балабақшаға ұшып келіп, Ғарыш орталығына саяхат жасауды ұсынады. Ой қозғау. Сендер ғарышкер болғыларың келе ме? Ғарышкер болу үшін тек күшті, батыл және төзімді ғана емес, сонымен қатар дамыған білімді болу керек. Бұл саяхатқа шығу үшін біз бірқатар тапсырмаларды орындауымыз керек. Қане көзімізді жұмып, кері санақты бастау: 3-2-1 деп айтамыз. № 1-тапсырма Дид ойын: «Ғарышкер костюмінің құрылымын зерттеу» Лунтик бізге ерекше</p>	<p>Ой қозғау. АҚТ жұмыс. Ғарыш және ғарышкер туралы түсінік беру. -Ғарыш дегеніміз не? -Ғарышкер дегеніміз кім? -Қандай әуе көліктерін білесіңдер? - Мына суретте ең алғаш ғарышқа ұшқан адам Юрий Гагарин. -Ғарышқа қазақтардан кімдер бірінші болып ұшты? -Олар не себептен ғарышқа ұшады? (Аспан кеңістігін зерттейді) -Ғарыш айлағы қай қалада орналасқан? -Оны қалай атаймыз? Сергіту сәті. Ал балалар тұрайық, Алақанды ұрайық. Оңға қарай бұрылып, Солға қарай бұрылып, Бір отырып, бір тұрып, Бой сергітіп алайық Ой дамыту. Балаларды топқа</p>
---	---	---	--	---	--

<p>тапсырмаларды орындаңдар. Тапсырмаларды ретімен орындаңыздар. Құрметпен, жұлдыздар».</p> <p>Балалар, тапсырмаларды орындаймыз ба? Б: Иә!</p> <p>Олай болса жан-жағымызға қарап, бірінші тапсырма бар жұлдызшаны іздейік.</p> <p>Балалар: Міне, ол!</p> <p>Тапсырма мынау: Дид ойын: «Ғарышкерді тап» Шарты: Алдымызда 3 портрет тұр. Сендер олардан ғарышкерлерді табу керексіңдер. (ғарышкердің, полицейдің, матростың портреттері ұсынылады) Неліктен бұл портретті таңдағанын түсіндіру. Миға шабуыл Сендердің ойларыңша</p>	<p>жүйесі. Ой қозғау. - Балалар, сендерге мереке ұнай ма? Қандай мерекелерді білесіңдер? Ғарыштың да мерекесі бар, ол сәуірде тойланады. Оның қалай аталатынын кім біледі? -Дұрыс Ғарышкерлер күні. - Ендеше, кеңістіктің не екенін білгілерің келе ме? -Олай болса дайындал, біз ғарыш айлағына барамыз, ол жерден ғажайып аппаратты ұшырады. Бұл машина қалай аталады және оның қандай бөлшектерден тұратынын кім біледі? Дид ойын: «Зымыран» Шарты: Педагог балаларды геометриялық модульдер (немесе фигуралар) жинағы</p>	<p>жүйесі. кометалар және басқа аспан денелерімен толтырылған. Міне көрдіңдер ме? Ғаламда бір тату отбасы тұрады - бұл күн жүйесі. Ортасында ыстық жұлдыз жарқырайды - бұл Күн ана. Күн сондай мерімді, сендерге де шуағын шашып тұрады. Мұнда әр түрлі қашықтықта планета бар - бұл оның балалары және олардың барлығы әртүрлі.</p>  <p>Ол туралы үлкен топқа барғанда жақсы білетін боласыңдар. Барлық планеталардың ішіндегі ең мейірімді және жомарты – Жер. Бұл көк планета</p>	<p>костюм әкелді, соған қарайық.</p>  <p>Ғарышкердің киімі қалай аталады? Скафандр. Сөздік жұмыс: скафандр скафандр иллюстрациясын қарау және оның құрылымын зерттеу. Ғарышкер ғарышта жүргенде зымыран ішінен шығады, өйткені олар жұмыстарын жасайды, зерттейді, әр түрлі планетаны зерттеп ашық аспанда жүреді. Бірақ балалар аспанда ауа жоқ, өте ыстық, ал ғарышкерлерге скафандр көмектеседі, арнайы ауасы бар, ыстықтан қорғайтын киім. Скафандр– адамды</p>	<p>бөлу. Дид ойын: «Ғарыш әлемі» 1-топ «Жұлдызды аспан әлемі» Ойын шарты: балалардың алдына аспанда болатын және жерде болатын денелердің арасынан тек аспанда болатын денелерді тауып, жапсыру. Мысалы: гүл жерде, ай аспанда т.б. 2-топ Үлестірмелі материалмен жұмыс: «Зымыран құрастыру. Геометриялық фигуралардан зымыран құрастыру. Зымыран туралы әңгімелеу.</p> <p>Дид ойын: «Көлеңкесін тап»</p> 
--	---	--	--	---

<p>Ғарышкер қандай болуы керек? Ғарышкердің денсаулығы жақсы болуы керек. Ол күшті, төзімді болуы керек, өйткені ғарышқа ұшу кезінде адам үлкен жүктемелерді бастан кешіреді. Ғарышкерлер өте ақылды адамдар, олар әртүрлі аспаптармен жұмыс істей алады және біледі. Жарайсындар. Біз тапсырманы орындадық. Енді келесі жұлдызшаны іздеу керек. Балалар, сендер керемет екенсіңдер – екінші жұлдызшаны таптындар. Мен тапсырманы оқимын. «Сергіту жаттығуын орындаңдар, келесі тапсырма үшін күш алыңдар» Сергіту сәті: Музыкамен. Кім келесі</p>	<p>жатқан жерге әкеліп, олардан ғарыштық зымыранды құрастыруды ұсынады.</p>  <p>Мұқият қарап, айтыңдаршы, зымыранды қандай геометриялық пішіндерден құрастырдыңдар? Тәрбиеші: - Керемет зымыран шықты, ұшуға дайындалайық, кері санауды бастаймыз 5,4,3,2,1, ұшыру. Менің сүйікті бұрышым Ой дамыту. -Ғарышта жұмыс істейтін адамдардың мамандығы қалай аталады? - Алғашқы ғарышкер кім болды? Юрий Алексеевич</p>	<p>сендердің ортақ үйлерің. Мұнда адамдар, жануарлар, балықтар, құстар - бәрі бір шаңырақтың астында тұрасындар. Бұл планета бәрінен де бақытты, сондықтан оны қорғап, ренжітпеу керек. Балалар сендерге Лунтиктің әңгімесі ұнады ма? - Ғарышта қаншама қызықты нәрселерді көруге болады: галактикалар, жұлдыздар, кометалар. Және қандай әдемі планеталар. Олар қандай түсті болады? -Жарайсындар, менің қайтатын кезім келді, мен тапсырма қалдырам соны орындап, маған түсіріп жіберіңдер. Дид ойын: «Қандай түс» Шарты:</p>	<p>Ғарышкердің басында күннен қорғайтын дулыға бар. Дулығада кіріктірілген рация, антенна, бейнекамера және микрофон бар. Қолда қорғаныс қолғаптары мен сағаттар, аяқтарда арнайы қорғаныс етіктері. №2-тапсырма Дид ойын: «Ғарыш кемесі» Шарты: Пішіндерден зымыран бөліктерін біріктіріп жапсыру. - Балалар, сендер қандай әдемі зымыран жасадыңдар, айтыңдаршы, оның жобасын жасағанда қандай геометриялық пішіндерді пайдаландыңдар? №3 тапсырма «Сөйлем құра» - сөйлеудің грамматикалық құрылымы бойынша жұмыс Ай дегеніміз не ?</p>	<p>АҚТ технол Қазақ ғарышкерлері. Слайдпен жұмыс. Ғарышқа қазақ ғарышкерлері де ұшқан. Т. Әубәкіров және Т. Мұсабаев Еліміздің мақтаныштары. ержүрек, батыр, халық қаһармандары. Тоқтар біздің ғарышкер Шыққан алғаш қазақтан, Тоқтар біздің Ғарышкер. Бір апта аса Ғарышта, Болған нағыз намысты ер. Ғарышкерді білеміз Ғарышқа ұшқан қазақтан, Ғарышкерді білеміз. Тоқтар, Талғат, Айдын деп, Айтып, мақтап жүреміз Қортынды Балаларды мадақтау.</p>
--	---	--	--	--

жұлдызшаны байқаса,
оны алсын.

Үшінші тапсырма:

Сендер болашақ
ғарышкер болам
десеңдер, Ғарыш
кемесін жасаңдар.
Біз ғарышқа немен
ұша аламыз? Дұрыс
зымыранмен. біз енді
зымыран жасаймыз.

**Балаларды топқа
бөлу.**


**Дид ойын: «Ғарыш
кемесі»**

1- топ: Шарты.

Берілген фонға
зымыран бөліктерін
жапсыру.



**2-топ: Зымыранды
бояу.**



3-Топ Дьенеш

Гагарин тұңғыш рет
ғарышқа жол ашты.
Бұл 12 сәуірі болатын.
Содан бері жыл сайын
12 сәуір ғарышкерлер
күні ретінде
тойланады.
Балалар ең бірінші
ғарышқа адамнан
бұрын қаһарманға
айналған екі кішкентай
ит ұшты.

Оның аты Белка және
Стрелка болды.



Міне осы иттердің
көмегімен ғалымдар
адамның ғарышқа
ұшып, онда белгілі бір
уақыт ішінде қала
алатынын білді.

**Сергіту сәті. Ғарыш
музыкасымен.**

Ой қозғау.

- Балалар, қалай
ойлайсыңдар нағыз
ғарышкер қандай
болуы керек?

Зымыранның
боялмаған бөлігін
бояу.



Жарайсыңдар.
Лунтикке түсіріп
жіберейік.

**Қортынды
Тақпақ. Мен
ғарышкер боламын.**

Аспан, аспан
арайлым,
Саған жиі қараймын
Сені көзбен шоламын
Мен ғарышкер
боламын.
Балаларды мадақтау.

Ай – жердің серігі
Жер дегеніміз не?
Жер – планета.
Жер – біздің үйіміз,
ал күн жүйесі – біздің
туған қаламыз. Бұл
шуақты қалада басқа
планеталар бар.
Күн үлкен ыстық
жұлдыз, ол
планеталарды
жылытып,
жарықтандырады.
Ұжымдық жұмыс.
Үлкен форматта
салынған дөңгелекке
күннің шуағын бояу.
Лунтик:
жарайсыңдар,
тапсырманы
ептілікпен
орындадыңдар.
**Ең алғаш ғарышқа
ұшқан не?**
Иттер: Белка мен
Стрелка
Адамдардан кім
ұшты?
Ю.гагарин.
Ғарышкерлер ұшу
кезінде не істейтінін
білесіңдер ма?

**блоктарымен
зымыран құрастыру.**



Қараңдаршы, біздің жұмысымыз қаншалықты қызықты болды! Ал біздің зымырандардың қаншасы жұлдыздарға ұшты?

Балалар 5-ші жұлдызды табады.

Тапсырма: Дид ойын: «Кім тапқыр»

Жұмбақ шешу.

Аспанда бір алып құс
Ызғып ұшып барады.

Қарап тұрсаң,
ғажайып,

Соңында із

қалады. **(Зымыран)**

Ұшқыш емес, бірақ ол
Аспанда қалықтап
ұшады

Оны кім деп
ойлайсыңдар?

(Ғарышкер)

Қорытынды:

Ғарышкерлердің өмірі спортпен тығыз байланысты. Ғарыш кемесінің бортында болса да, олар міндетті түрде жаттығулар жасайды.

Ғарышқа қазақ ғарышкерлері де ұшқан.

Т. Әубәкіров және Т. Мұсабаев

Еліміздің мақтаныштары.

ержүрек, батыр, халық қаһармандары.

Тақпақ. «Тоқтар – тұнғыш ғарышкер»

Тоқтар – тұнғыш ғарышкер Арман қуып жасынан.

Көктен көзін алмаған,
Ұшқыш болды жас ұлан.

Қортынды .Сұрақ-жауап

Ғарышкер дегенді қалай түсінеміз?

- Біздер қандай ғаламда тұрамыз?

- Ғарышқа сынақ

Бақылаулар жүргізеді, Жер бетін, Айды және басқа планеталарды зерттейді. Олар жақындап келе жатқан дауылдар, табиғи апаттар туралы хабарлайды, ауа райы болжамын жаңартады

№4 тапсырма

«Ауада қалықтау»

релаксациялық жаттығулар

- Мен Жерге оралуды ұсынамын.

Міне, біз

балабқшадамыз.

Саяхат барысында біз көптеген қызықты нәрселерді көрдік.

Бүгінгі әңгімемізді, жаңадан

үйренгенімізді еске

түсіріп, **Дид ойын:**

«Суретті жина»

ойынын ойнауды

ұсынамын. Барлығы

конверт алып, суретін жинап, не істегенін

айтады.

	<p>Тәрбиеші: Балалар, басқа жұлдыздар бар ма? Соңғы жұлдызша онда былай делінген: «Жарайсыңдар балалар, сендер барлық тапсырмаларды орындадыңдар! Сендерге ұнады ма? Келесі кездескенше! құрметпен жұлдыздар! Тақпақ Аспан, аспан, арайлым, Саған жиі қараймын, Сені көзбен шоламын, Мен ғарышкер боламын Балаларды мадақтау.</p>	<p>ретінде бірінші болып қай жануар ұшты? - Ғарышқа ұшқан орыс азаматы кім? - Қазақ елінен кімдер ғарышқа ұшты? Балаларды мадақтау.</p>		<p>Балаларға бөлінген суреттер ұсынылады: Ю. Гагарин, «Зымыран», иттер «Белка мен Стрелка», Планеталар. Қортынды Балалар, сендерге біздің ғарыш әлеміне саяхатымыз ұнады ма? Бүгін қызықты білгендеріңіз туралы аналар мен әкелеріңізге айтуды ұмытпаңыз. Тақпақ Мен Ғарышкер боламын Ғарышкер менде боламын, Боламын десем боламын. Көктің жүзін барлаймын Үлкен ғалым боламын. Балаларды мадақтау.</p>	
Серуенге дайындық	Киіну: Серуенге шығу, балаларды біртіндеп киіндіру, киімдерінің дұрыс киілуін қадағалау, қатармен жүруге дағдыландыру.				
Серуен	Картотека № 4	Картотека №11	Картотека №14	Картотека №15	Картотека №16

	Аспанды бақылау	Ағаштарға бақылау жасау	Жаңа өсіп келе жатқан көк шөпті бақылау.	Бақбақтың өсуін бақылау	Бұталарды бақылау.
	Көктем серуен картотекасынан				
Серуенненоралу	Тазалық процедурасы. Қолдарын сабынмен жудыру, өз сүлгілеріне сүртінулерін талап ету, ұқыптылыққа, тазалыққа тәрбиелеу Балаларға реттілікпен киімдерін шешуі, өз сөрелеріне киімін жинап таза ұстауды, су болған киімдерін тәрбиешіге көрсетуге үйрету. Гигиеналық шараларын ұйымдастыру. Түскі асқа дайындық.				
Түскіас	Ұқыпты тамақтану дағдыларын, ас құралдарын қолдану дағдыларын жетілдіру. Тамақтану алдында мұқият жуынуды, тамақтану әдебін сақтап, асты аз-аздан алып, шусыз жеуді үйрету. Тамақтан соң ауыздарын шаюды қадағалау				
Күндізгі ұйқы	Балалардың тыныш ұйықтауына жағымды жағдай орнату. Тыныштық сақтау.				
Біртіндеп ұйқыдан ояту, сауықтыру – шаралары.	№3 «Саусақтар амандасады.» массаж жасаймыз –«қолды жуамыз». - «Қайырлы күн, көздерім!» Қабақты сипаймыз. «Оянамыз, құлақтар!» - құлақты сипаймыз, - «Қайырлы таң, қолым!» - алақанды сипаймыз. - «Оянамыз, қолымыз!» - шапалақтаймыз. - «Қайырлы таң, аяғым!» - аяқты сипау. - «Оянамыз, аяғым!» - қаз - қаз басамыз.	№4. Бір – көтер кәне қолыңды Екі – төмен ұста қолыңды Үш, төрт – жаныңа соз қолыңды Бес дегенде секір көрсет бойыңды. Керілеміз, созыламыз, төсектен біз тұрамыз.	№5. "Құстар оянды" - қолдарды жан-жаққа созу, былғау – «құстар қанат қағып жатыр». 2. «Құстар достарын іздеп жатыр» - Оң жаққа, сол жаққа бұрылу, «шип-шип» деп айту. 3. "Құстар көңілденіп жатыр" –қолды шапалақтау	№6. арқамен жатып қолды екі жаққа созу, жұдырықтарын жұму, қолдарын алға созып айқастыру, демалу. - арқамен жатып қолдарын бастарына қойып кезекпен сол аяқтарын, он аяқтарын көтеру, екеуін бірге ұстап, жайлап түсіру. - арқамен жатып шынтақтарын тіреп иілу, кеуделерін жоғары көтеру, басты тік ұстау	№7. «Күннің оянуы» - «Міне күн де оянады»- балалар тізе бүгіп отыр, қол төменде. - Биік, биік, биікке - қолдарын жоғары қарай көтереді. - Түнге қарай батады- Балалар тізе бүгіп отырады. басты төменге – жоғарыға – төменге еңкейеді. «Күлімдейді күн» керемет, керемет - алақан соғады.

Ұйқы ашар жаттығу картотекасынан

Бесінас	Қолдарын сабындап жуып, өз сүлгілеріне сүрту, ұқыпты тамақтану дағдыларын, тамақтану әдебін дұрыс сақтай білуге дағдыландыру.				
<p>Балалардың дербес әрекеті (баяу қимылды ойындар, үстелүсті ойындары. Бейнелеу әрекеті, кітап тарқарау және тағы басқа әрекеттер)</p>	<p>Дид ойын: «Көп және біреу» Ойынның мақсаты: көп және біреу қатынастарын білуге үйрету; заттардың тең, тең емес топтарын салыстыру.</p> <p>Тәжірибе: «Кішкентай ғалымдар» Үлкендеу табақшаға су құйып, оғандоптарды салу арқылы доптардың жеңілегенін балаларға көрсетіп, түсіндіру.</p> <p>Сұрақ-жауап: Балалар доп жеңілме ауырма, жәнесуға батама, батпай ма? Осыны біліп көру үшін қазір біз сендермен тәжірибе жасаймыз: допты суға салайық. Қане, қарандаршы допсуға батама, жоқ па? Батпайды екен. Қалай ойлайсындар</p>		<p>Дәстүрден тыс сурет салу Тосын сәт. «Торғайға көмек» Торғай ұшып келеді. Балалардан көмек сұрайды. Досым жоқ. Маған дос торғайлар керек дейді. Көмектесеміз бе? Торғайға көмек Жұмыс жасаудың әдіс-тәсілдерін көрсету, түсіндіру. Трафаретпен жұмыс жасауды түсіндіру. Балалардың өз бетінше жұмысы. Бақылау.</p>	<p>Шығармашылық орталық Дид ойын: «Ағаштан жасалған заттарды ата» Балаларды топқа бөлу. 1-топ: Жатын бөледегі кроватты мүсіндеу. 2-Топ: Үш аюдың ыдысын жапсыру. 3-Топ: Ағаштарды бастыру әдісі арқылы салу. 4-топ: Қиынды суреттерден ағаштан жасалған заттарды құрастыру Еркін ойын Жанама бақылау.</p>	<p>«Ненің баласы?» Мақсаты: Балалардың «үлкен», «кіші» ұғымдары туралы түсініктерін бекіту; үй жануарлары туралы білімдерін кеңейту.</p> <p>Шығармашылық. Дид ойын: «Төлдерге қора жасаймыз» Шарты: Ермексаздан созу тәсілі арқылы қора жасау</p>

	неге, батпайды? Балаларқараңдаршыдо п су бетіндежеңілмеәлдеау ырма? Балалар: Жеңіл Қортынды: Доп су бетіндежеңілболады. Ішінеауатолтырылған. Сондықтанолұрсаңсекі реді,тепсеңқашады				
Балалармен Жеке жұмыс	Дид ойын:«Орнын тап» Мақсаты: балалар өз бөлмесіне қажетті мүліктердің аттарын айтап, суреттен таба біледі.	Дид ойын:«Балабақша» Мақсаты: балабақша қызыметкерлерін және оларға қажетті құралдарды дұрыс атап, ажырата біледі	Дид ойын: «Не қайда тұрады?» Мақсаты: Ойын арқылы балалар заттың орналасу ретін біледі.	Дид ойын: Танып ал да, атын ата Мақсаты: заттың түр-түсін, пішінін, атын атай алады.	Дид ойын: «Әдемі гүл» Ойынның мақсаты: түрлі түсті бояудағы түстерді сәйкестендіре алады.
Серуенгедайынды ық	Серуенге шығу туралы балаларға түсіндіру жұмыстары. Киімдерін дұрыс кие білуге үйрету. Аяқ киімнің оң солын түсіндіру. Серуенге шығу. Балалардың киіну реттілігін бақылау, киінгенде түймелерін қадап, аяқ киімінің бауын байлауды , киіміндегі олқылықтарды жөндеуді қадағалау. Киім шкафтарын таза ұстау және жинау				
Серуен	Картотека № 4 Аспанды бақылау	Картотека №11 Ағаштарға бақылау жасау	Картотека №14 Жаңа өсіп келе жатқан көк шөпті бақылау.	Картотека №15 Бақбақтың өсуін бақылау	Картотека №16 Бұталарды бақылау.
Таңғы серуенді бекіту.					
Балалардың үйге қайтуы	Ата –аналармен балалардың тазалықтары жайлы әңгімелесу.	Ата-аналарға балалардың жеке бас гигиенасына назар аудару керектігін ескерту.	Ата-аналараға балабақшаға төлейтін төлем ақысын уақытылы керектігін ескерту.	Ата-анамен балаларының тамақтануы жайында кеңесу беру.	Ата –аналармен балалары туралы әңгімелесу.

Тексерілген
Дерек

Тәрбиелеу-білімберу процесінің циклограммасы

Сәуір айы IV- апта

Топ: «Айгөлек» орта тобы

Балалардың жасы: 3 жас

Жоспардың құрылу кезеңі : 22.04 – 26.04.2024ж

Апта дәйек сөзі: «Білікті білім жинап кәсіп етер, білімнің дәмін татып өсіп өнер»

Күн тәртібінің үлгісі	Дүйсенбі	Сейсенбі	Сәрсенбі	Бейсенбі	Жұма
Балаларды қабылдау	Балалардың көңіл-күйін бақылау, дене қызуын өлшеп тазалықтарын тексеру. Арнайы журналға тіркеу. Мәдени-гигиеналық шараның орындалуын қадағалау. Медбике, психологпен бірлескен жұмыс.				
Ата-аналармен әңгімелесу, кеңес беру	«Балалардың демалыс күндерін қалай, қайда өткізгендері жайлы» әңгімелесу. Ата-аналараға ертеңгілік жаттығуға балаларды үлгертіп әкелулерін ата-аналарға түсіндіру				
Балалардың дербес әрекеті (баяу қимылды ойындар, үстел үсті ойындары, Бейнелеу әрекеті, кітаптар қарау және тағы басқа әрекеттер	Картотека № 1 Дид ойын: «Көкөніс пен жемісті ажырат» Мақсаты: табиғат құбылыстарымен байланыстыра отырып, жемістердің өсуін, пісіп жетілуімен танысады.	Картотека № 5 Дид ойын: «Телефон» Мақсаты: естіген сөзді екінші балаға бұлжытпай жеткізе отырып, диалогты сөйлеуді үйренеді.	Картотека №9 Дид ойын: «Бақша да ма, бау да ма?» Ойынның мақсаты: Жемістер мен көкөністер айырмашылықтарын түсініп, айта алады.	Картотека №10 Дид ойын: Танып ал да, атын ата Мақсаты: заттың түр-түсін, пішінін, атын атауға жаттықтыру; сөздік қорын молайту; ойлау қабілетін дамыту.	Картотека №11 Дид ойын: «Затты сипаттау» Мақсаты: Заттарды к өріп сипаттау арқылы балалар қоршаған орта жайлы түсіне біледі.
коммуникативтік дағдыларды дамыту картотекасынан					
Таңертенгі жаттығу	Сәуір айының 3- аптасына арналған таңғы жаттығу кешені. Жаттығу кешені қосымша тіркелген Мақсаты: Жалпы даму жаттығуларын дұрыс жасай отырып, баланың қимыл-қозғалысын шыңдау				
Таңғыас	Балалардың беті қолын жуып, таңғы асқа отыру. Ас ішу мәдениетімен таныстырып отыру. Қасық, шанышқыны дұрыс пайдалануды үйрету. Асты сөйлемей ішу. Астан соң беті – қолды жуу.				


<p>Ұйымдастырылған іс-әрекетке дайындық</p>	<p>Бала, бала , балақай, Қол соғайық алақай, Бір, екі, үш деп атайық, Саусақтарды тартайық Жалқау бала болмайық,</p>	<p>Ашық менің жүрегім Ылғи күліп жүремін. Бірге ойнап бір жүрер Достарым көп, білемін!</p>	<p>Достар , бері келіңдер, Қолдарыңды беріңдер. Шаттық толы шеңберге, Қуанышпен еніңдер!</p>	<p>Қуанамыз күлеміз, Бар әлемде сүйеміз. Қол ұстасып, қуанып, Достарымен бір жүреміз</p>	<p>Жабырқауды білмейміз Жалқаулықты сүйе йміз Біз талантты жас ұлан, Үлгі аламыз жақсыдан</p>
<p>Ұйымдастырылған іс-әрекет</p>	<p>Дене шынықтыру -сапқа тұрғызу -сәлемдесу 1 бөлім. Бір-бірден бағанда жүру. Мұғалімнің белгісі бойынша: «Бақалар!» - балалар қисайып, қолдарын тізелеріне қойып, орындарынан тұрып, жүре береді. Сигнал бойынша: «Көбелектер!» - қолдарын сермеп жүгіруге бару - «қанаттар». Жүру және жүгіру жаттығулары кезектесіп өтеді. 2 бөлім. Доппен жалпы дамыту жаттығулары. 1. б.қ. - аяқтың иық енінде тұруы, доп екі қолда төмен. Доп жоғары, оңға (солға) қисайыңыз, түзетіңіз,</p>	<p>Дене шынықтыру -сапқа тұрғызу -сәлемдесу 1 бөлім. Бір-бірден бағанда жүру. Мұғалімнің белгісі бойынша: «Бақалар!» - балалар қисайып, қолдарын тізелеріне қойып, орындарынан тұрып, жүре береді. Сигнал бойынша: «Көбелектер!» - қолдарын сермеп жүгіруге бару - «қанаттар». Жүру және жүгіру жаттығулары кезектесіп өтеді. 2 бөлім. Доппен жалпы дамыту жаттығулары. 1. б.қ. - аяқтың иық енінде тұруы, доп екі қолда төмен. Доп жоғары, оңға (солға)</p>	<p>Музыка Педагог жоспары бойынша Бағдарлама Тақырыбы: «Заттар қандай пішіндерден құралған?» Мақсаты: өзіне қатысты (алдында, артында, оң және сол жағында) заттардың бағыты мен орналасуын анықтауын үйрету.</p>	<p>Қазақ тілі Тақырыбы: «Ормандағы жәндіктер» Мақсаты: Жәндіктер (қоңыз, көбелек, шыбын, құмырсқа) туралы түсінік беру. Топқа бөліп жұмыс жасау. Шаттық шеңбер Достар бірге жүреміз Бірге ойнап күлеміз Бірге балық аулаймыз Міне біздер қандаймыз Ғажайып сәт: Балалар мен сендерді «Жәндіктер әлеміне» апарғым келеді. (Слайдтағы экологиялық соқпақ сурет сілтемесіне назар аударамыз)</p>	<p>Дене шынықтыру -сапқа тұрғызу -сәлемдесу 1 бөлім. Бір-бірден бағанда жүру. Мұғалімнің белгісі бойынша: «Бақалар!» - балалар қисайып, қолдарын тізелеріне қойып, орындарынан тұрып, жүре береді. Сигнал бойынша: «Көбелектер!» - қолдарын сермеп жүгіруге бару - «қанаттар». Жүру және жүгіру жаттығулары кезектесіп өтеді. 2 бөлім. Доппен жалпы дамыту жаттығулары. 1. б.қ. - аяқтың иық енінде тұруы, доп</p>

	<p>бастапқы қалыпқа оралыңыз (4-6 рет). 2. б.қ. - аяқтар сәл алшақ, иілген қолдарда доп кеудеде. Отырыңыз, допты тастаңыз және оны екі қолыңызбен ұстаңыз; допты алу, бастапқы қалыпқа оралу (5 рет). 3. б.қ. - отыру, аяқтар түзу, доп табанға жатады, қолдар артта тұрады. Аяғыңызды жоғары көтеріңіз, допты домалату кезінде оны ұстаңыз, бастапқы орнына оралыңыз (4-5 рет). 4. б.қ. - шалқаңызда жатып, аяқтарыңыз түзу; бастың артындағы доп. Оң (сол) аяқты көтеріңіз, доппен аяқтың саусағын тигізіңіз; аяқты төмендетіңіз, бастапқы қалыпқа оралыңыз (5 рет). 5. б.қ. - өкшелерде отыру, допты бүгілген қолдарда. Допты денеңізге айналдырып, қолыңызбен екі бағытта</p>	<p>қисайыңыз, түзетіңіз, бастапқы қалыпқа оралыңыз (4-6 рет). 2. б.қ. - аяқтар сәл алшақ, иілген қолдарда доп кеудеде. Отырыңыз, допты тастаңыз және оны екі қолыңызбен ұстаңыз; допты алу, бастапқы қалыпқа оралу (5 рет). 3. б.қ. - отыру, аяқтар түзу, доп табанға жатады, қолдар артта тұрады. Аяғыңызды жоғары көтеріңіз, допты домалату кезінде оны ұстаңыз, бастапқы орнына оралыңыз (4-5 рет). 4. б.қ. - шалқаңызда жатып, аяқтарыңыз түзу; бастың артындағы доп. Оң (сол) аяқты көтеріңіз, доппен аяқтың саусағын тигізіңіз; аяқты төмендетіңіз, бастапқы қалыпқа оралыңыз (5 рет). 5. б.қ. - өкшелерде отыру, допты бүгілген</p>		<p>Ой қозғау: Балалар мына суретте қандай жәндіктер бар? Жәндіктердің бір ортақ белгісін тауып айтыңыздаршы? Жәндіктер немен қоректенеді? Көздерімізді жұмайық. (табиғатқа ұқсас әдемі әуен орындалады) Міне орманға да келдік. Серігіп алайық бәріміз. Дидактикалық жаттығу: «Гүлдерді жина» (әуен қосылы тұрады. Балалар түстеріне қарай гүлдерді жинайды.) Кенет дауыс естіліп, бұл кімдер шулап жүрген деді. Балалар: Бұл біз балабақшада келдік Сикырлы дауыс: Неге шулап жүрсіндер? Орманға тыныштық керек. Тәрбиеші: Сикырлы</p>	<p>екі қолда төмен. Доп жоғары, оңға (солға) қисайыңыз, түзетіңіз, бастапқы қалыпқа оралыңыз (4-6 рет). 2. б.қ. - аяқтар сәл алшақ, иілген қолдарда доп кеудеде. Отырыңыз, допты тастаңыз және оны екі қолыңызбен ұстаңыз; допты алу, бастапқы қалыпқа оралу (5 рет). 3. б.қ. - отыру, аяқтар түзу, доп табанға жатады, қолдар артта тұрады. Аяғыңызды жоғары көтеріңіз, допты домалату кезінде оны ұстаңыз, бастапқы орнына оралыңыз (4-5 рет). 4. б.қ. - шалқаңызда жатып, аяқтарыңыз түзу; бастың артындағы доп. Оң (сол) аяқты көтеріңіз, доппен аяқтың саусағын</p>
--	---	--	--	---	---

	<p>саусақпен айналдырыңыз (әр бағытта 2-3 рет). 6. б.қ. - аяқтар сәл алшақ, иілген қолдарда доп. Екі аяқпен шеңбер бойымен, екі бағытта секіру.</p> <p>Тыныс алу жаттығулары: «Отыншы» - балалар ағаш шауып жатқан тәрізді болады. (ту-у-х, ту-у-х) Бастапқы қалыпқа келу.</p> <p>Қозғалыстардың негізгі түрлері. 1. Сөмкелерді қашықтыққа лақтыру (6-8 рет). 2. Гимнастикалық орындықта жорғалап жүру алақан мен тіздегі тірекпен (2-3 рет).</p> <p>3 бөлім. Ашық аспан астындағы «Үкі» ойыны. Бір-бірден бағанда жүру.</p>	<p>қолдарда. Допты денеңізге айналдырып, қолыңызбен екі бағытта саусақпен айналдырыңыз (әр бағытта 2-3 рет). 6. б.қ. - аяқтар сәл алшақ, иілген қолдарда доп. Екі аяқпен шеңбер бойымен, екі бағытта секіру.</p> <p>Тыныс алу жаттығулары: «Отыншы» - балалар ағаш шауып жатқан тәрізді болады. (ту-у-х, ту-у-х) Бастапқы қалыпқа келу.</p> <p>Қозғалыстардың негізгі түрлері. 1. Сөмкелерді қашықтыққа лақтыру (6-8 рет). 2. Гимнастикалық орындықта жорғалап жүру алақан мен тіздегі тірекпен (2-3 рет).</p>		<p>дауыс бізді бір жолға кешіріңізші. Сиқырлы дауыс: Екі тапсырмам бар. Орындасандар үйлеріне жіберемін Жұмбақ жасыру: Тыру-тыру тырналар Тауға қарай жорғалар (аралар) Қызыл көйлек кигені Ұсақ қызыл түймелі (қанқызы) Гүл ұшып , гүлге қонады Гүл бақшам гүлге қонады. (көбелек) Екі басы жұдырықтай, Белі қылдырықтай (Құмырсқа) Сергіту сәті: Қане қанат жасайық Көбелекке ұқайық Көбелек боп ұшайық. Ұшып-ұшып алайық Гүлдерге ақырын қонайық Дидактикалық ойын: «Не өзгерді?»</p>	<p>тигізіңіз; аяқты төмендетіңіз, бастапқы қалыпқа оралыңыз (5 рет). 5. б.қ. - өкшелерде отыру, допты бүгілген қолдарда. Допты денеңізге айналдырып, қолыңызбен екі бағытта саусақпен айналдырыңыз (әр бағытта 2-3 рет). 6. б.қ. - аяқтар сәл алшақ, иілген қолдарда доп. Екі аяқпен шеңбер бойымен, екі бағытта секіру.</p> <p>Тыныс алу жаттығулары: «Отыншы» - балалар ағаш шауып жатқан тәрізді болады. (ту-у-х, ту-у-х) Бастапқы қалыпқа келу.</p> <p>Қозғалыстардың негізгі түрлері. 1. Қаптарды оң</p>
--	--	---	--	--	---

		<p>3 бөлім. Ашық аспан астындағы «Үкі» ойыны. Бір-бірден бағанда жүру.</p>		<p>Міндеті: Балалардың таным қабілеттерін арттыру.</p> <p>Ормандағы сиқырлы дауыс иесімен қоштасу. Балалар тапсырмаларды орындап, балабақшаға келеді.</p> <p>Сұрақ-жауап: Балалар біз қайда барып келдік? Онда біз не істедік? Жұмбақтардың жауаптарын айтып беріңдерші? Жұмбақтарды кім жасырды? Ормаға барғанда не істеуге болмайды? Қорытындылау. Балаларды бағалау.</p>	<p>және сол қолмен қашықтыққа лақтыру.</p> <p>2. Гимнастикалық орындықта алақан мен аяқтың тіреуімен «аю» жүру.</p> <p>3. Екі аяқпен секіру, арақашықтық 3 м.</p> <p>3 бөлім. Ашық аспан астындағы «Үкі» ойыны. Бір-бірден бағанда жүру.</p>
--	--	---	--	---	--

<p>Білімберууымыныңкестесібойыншаұйымдас тырылған іс-әрекет</p>	<p>Қызығушылықты ояту. Өлең оқу Нан қиқымын шашпаңдар, Жерде жатса баспаңдар. Теріп алып қастерлеп, Торғайларға тастаңдар. Сұрақ-жауап Өлең жолдары не туралы айтылған? Ой дамыту. АҚТ технологиясымен жұмыс. - Балалар, неге нанды ас атасы деп айтамыз? - Ал енді осы қасиетті нан дастарханымызға қалай келеді (слайд) Көктемде бұл тракторлармен жерді жыртып, оны тырмалап, жерге мынандай бидай дәнін себеді. (балаларға бидайды көрсету)</p>  <p>- Келесі суретте егін алқабы.</p>	<p>Дид ойын: «Кім тапқыр?» Жұмбақтар Беттескен қос табақ Ортасында бас табақ Көз бен шоққа ораса Дәм піседі тамаша Ұзын мұртты сарылар Қойынында наны бар Бидай.</p>  <p>Ой қозғау. Балалар сендер еретгі тындағанды жақсы көресіңдер. Біз ертегілер бұрышына нан туралы ертегі тамашалайық. Нан қайдан келеді? Акт технологиясы. Бір күні Тышқан нан дүкеніне кірді. Сөреге жаңа піскен сап - сары бөлкелер үйіліп тұр екен. Піскен нан иісіне қызыққан Тышқан тұмсығын жыбыр -</p>	<p>Қызығушылықты ояту Өлең жолдарын оқу Қырға шықсаң өрлеп, Мұның аты-Еңбек Кесте тіксең зерлеп Мұның аты-Еңбек Сабағыңа жөндеп, Әзірленсең –Еңбек Гүл отырғызсаң терлеп, Мұның аты-Еңбек Қиындықтың бәрін, Еңбек қана жеңбек Өлең не туралы айтылған? Балалрдың жауабы. Ой дамыту Суретпен жұмыс. Суретте не көріп тұрсыңдар?</p>  <p>Қандай жұмыс жүргізіп жатыр? - Үйдің ауласына не отырғызып жатыр? -Көктем мезгілінде адамдар айналары</p>	<p>Миға шабул. Дид ойын: «Кім тапқыр?» Жұмбақ жасыру. Ұзын мұртты срылар, Қойынында дәні бар. Ол не? Суретпен жұмыс. Бидаймен таныстыру.</p>  <p>Ой қозғау. Қосжан Мүсіреповтың «Алтын астық» өлеңін оқып беру. Көктемде егін егетін, Күзде жиып теретін, Біздің дала – бай дала, Алтын астық айнала. Ел егінді жинайды, Қырманға дән сыймайды. Біздің дала – бай дала, Алтын астық айнала. Сұрақ – жауап Осы оқыған өлең шумақтарында не</p>	<p>Ой дамыту. АҚТ технологиясымен жұмыс Қандай ертегілер білеміз? Экраннан ертегілер кейіпкерлерін көрсету. Сұрақ-жауап Балалар, бүгін бізге қай ертегінің бас кейіпкері қонаққа келді екен, қарандаршы! (үстелдің үстінде бауырсақты домалату) Бұл ертегіні бәріміз де білеміз, есімізге түсіріп көрейікші. Ертегіні қуыршақ театры арқылы көрсету және дауыс ырғағын келтіріп айтып беру Ертегі желісінен сұрақ-жауап. бауырсақтың пішіні</p>
---	---	--	---	---	--



- Келесі суреттегінді орып жүрген комбайн. Ол бидайды тазартып көлікке салып береді.



- Келесі суретте диірменде бидайдан ұн тартып шығарады. (ұнды көрсету)

- Иә, тартылған ұнды наубайханаға апарып, сол наубайханада нанның әр түрін пісіреді.



Ал, мына суретте нан дүкен сөрелерінде өз

жыбыр тартты. Төмендегі бір бөлкені кеміре бастады.



Осы кезде күзетші келіп қалады. Тышқан зып беріп, тысқа атып шықты. Бірақ алысқа ұзамады. «Апырай, қайдан келді екен осыншама нан. Біліп алып шыққан жеріне кірсем, ә!» - деп қызығып кетті. Тесіктен сақтана сығалады.



- Нан, нан, сен қайдан келдің? - деді сыбырлап.

- Сатушыдан сұра, - деді нан. Тышқан сатушыға келді.

- Сатушы, сатушы, нан қайдан келеді?

бәрін тазартады. - Ағаштар, гүлдер отырғызады.

Бұны бір сөзбен көктемгі еңбек дейміз.

Ағаштар мен гүлдер әдемі болып өсу үшін қандай қамқорлық көрсете аламыз?



- Иә, балалар, ағаштардың, гүлдердің түбін қопсытып, суғарып, арам шөптерін жұлып отырамыз.



Айналамызды таза ұстауға-біздің басты міндетіміз, себебі айнала таза болса, біз демалатын ауа да таза болады. Ағаштар көп болса, ауа таза

жайлы айтылған?

Сендерге өлең ұнады ма?

Ой қозғау.
«Алтын дән» дегенді қалай түсінесіңдер?

Астықшылар егін жинау науқаны қызып тұрған кезде таңертеңнен кешке дейін жұмыс істейді. Уақытты өткізіп жіберсең, астық ыдырайды, өнім жоғалады.

Комбайндардан жүк машиналарына астық құйылып, оны элеваторларға астық тасиды. Онда оны көптеген жылдар бойы сақтауға болады. Еліміздің жәшіктері алтын нанға толы.

Сергіту сәті:

Нан қоқымын шашпандар,
Жерде жатса – баспандар.

Теріп алып қәстерлеп,
Торғайларға

қандай?

Бауырсақтың түсі қандай?

Жан-жаққа қарандаршы, топта домалақ пішінді қандай заттар бар?

Табиғат бұрышындағы күнді көрсету.

Бауырсаққа тағы не ұқсайды?


Доп, Алма т.б
Сергіту сәті.

Алма, алма, көп алма,
Қызыл, сары, көк алма.

Теріп, теріп алайық,
Себеттерге салайық.

Дид ойын: «Жаңа піскен бауырсақ»

Шарты: Бауырсақты бояу.



сатып алушыларын күтуде.



- Сонда нан дастарханға оңай жолмен келеді ма екен?

Көптеген еңбекпен келеді екен.

Сөздік жұмыс:

комбайншы,
тракторшы, наубайхана,
элеватор.

Ой қозғау

Нанға байланысты мақал – мәтелдер үйрету, түсіндіру.

1. Нан бар жерде ән бар
2. Дәнді шашпа, нанды баспа.

3. Ас атасы – нан

Сергіту сәті:

Көктемде жерді
жыртамыз,
Тегістейміз тырмалап.
Дәндерді оған егеміз,
Жайқалып, көктеп
шықсын деп.
Күз болғанда орады



- Наубайшыдан сұра, - деді сатушы.

Тышқан тымпындап наубайханаға келді.

Мұнда көп адам нан пісіріп жатыр екен.

- Нан қайдан келеді? - деді бір наубайшыға келіп.



- Диірменшіден сұра, - деді наубайшы.

Тышқан диірменшіге келді. Диірмен тасы тынымсыз шыр көбелек айналады. Екі адам үн тартып тұр. Үн төгіліп аққан бұлақша құйылып жатыр. Көзді ашып - жұмғанша қап - қап үн пайда болады. Тышқан иненің көзіндей танауын

болады.

-Тағы қандай жұмыстар жүргізіліп жатыр?

Далада жер жыртып егін егуге дайындайды



Біздің ата – аналарымыз бақшада қандай жұмыстар жүргізеді?

Олардың бізге қандай пайдасы бар?

Сергіту сәті:

Ал, балалар, тұрайық, Алақанды ұрайық.

Бір отырып, бір тұрып, Біз тынығып алайық.

Ой қозғау.

- Ауладағы шашылып жатқан

тастандар.

Дид ойын: «Кім не істейді?»

Шарты: Суреттегі мамандық иесінің не істейтінін жанына жұмыс түрін қойып айтып шығу.

Диканшы-егін егеді, баптайды

Тракторшы- жер жыртады

Диірменші-үн

тартады

Наубайшы -нан

пісіреді

Дид ойын: «Тәтті тоқаштар»



1- «Тоқаш» тобы.

Тоқаш суретін қиып жапсыру

2-«Бауырсақ» тобы

Бауырсақты мүсіндеу

3-«Бөлке нан» тобы

Бөлке нанның суретін салу

Ой қозғау.

Нан туралы тыйым сөздер үйрету.

Дәнді шашпа, нанды баспа.

Нан— тамақтың атасы

Мағынасын

түсіндіру.

Қортынды

Сұрақ-жауап

Балаларды мадақтау.

Нанға біздер тойсын деп
Қортынды.
- Бүгінгі оқу қызметімізде не туралы айттық?
- Нан біздің дастарханымызға оңай келеді ма екен?
- Иә, ол үшін көптеген адамдар еңбек етеді екен. Балаларды мадақтау!

тыржиып, таңдана қарап тұрды да:
- Диірменші, диірменші, нан қайдан келеді - деп сұрады.
- Комбайншыдан сұра, - деді қырманшы қарт.



Тышқан далада егін орып жүрген комбайншыға келді.



- Комбайншы, комбайншы, нан қайдан келеді? - деп сұрады.
- Көктемде тракторшы жер жыртады, тұқым себуші тұқым себеді. Егіншілер оны күтіп баптайды. Көп еңбек сіңіреді. Міне, қалың астық - сол көп

қоқыстарды қайда саламыз? - Балалар, қоқыстарды, арнайы қоқыс жәшігіне саламыз.

Дид ойын:
«Қоқыстарды жинаймыз»
Мақсаты: Жерде жатқан қоқыстарды қайда тастау керектігін түсіндіру
Шарты: Қоқыс салатын жәшікке қоқыстарды жапсыру.

Қортынды
Сұрақ-жауап
Балаларды мадақтау.

Жұмыс жасаудың әдіс-тәсілдерін түсіндіру.
Тиым сөздер:
Нанды бір қолмен үзбе!
Нанды жерге тастама!
Нанды текке лақтырма!

Қорытынды.
Біз не білдік?
Нанның бидайдан өседі
Нанды қастерлеу керек
Нан-адамның тіршілік қорегі
Нан-дастарханға еңбекпен келеді
Қандай өлең шумағымен таныстық?
Алтын астық деп не үшін айтамыз?
Балаларды мадақтау

		<p>еңбектің жемісі. Нан еңбек арқылы табылады, - деді комбайншы.</p> <p>- Ой, мұның азап қой. Мен шалқайып жатып - ақ таба беремін, - деп қутың - қутың етті Тышқан.</p> <p>- Әне, Мысық келе жатыр, - деді комбайншы. Сол - ақ екен Тышқан бір ескі інге зып берді</p> <p>Балалар ертегі ұнады ма?</p> <p>Ертегі желісінен сұрақ-жауап.</p>			
Серуенге дайындық	Киіну: Серуенге шығу, балаларды біртіндеп киіндіру, киімдерінің дұрыс киілуін қадағалау, қатармен жүруге дағдыландыру.				
Серуен	Серуен № 7 Ауа райына бақылау жасау	Серуен № 9 Күннің көзін бақылау.	Серуен № 11 Құстарды бақылау.	Серуен № 4 Жәндіктердің алғашқы жандануын бақылау	Серуен № 17 Ауа райын бақылау.
Серуен картотекасынан					
Серуеннен оралу	<p>Тазалық процедурасы.</p> <p>Қолдарын сабынмен жудыру, өз сүлгілеріне сүртінулерін талап ету, ұқыптылыққа, тазалыққа тәрбиелеу</p> <p>Балаларға реттілікпен киімдерін шешуі, өз сөрелеріне киімін жинап таза ұстауды, су болған киімдерін тәрбиешіге көрсетуге үйрету. Гигиеналық шараларын ұйымдастыру. Түскі асқа дайындық.</p>				

Түскі ас	Ұқыпты тамақтану дағдыларын, ас құралдарын қолдану дағдыларын жетілдіру. Тамақтану алдында мұқият жуынуды, тамақтану әдебін сақтап, асты аз-аздан алып, шусыз жеуді үйрету. Тамақтан соң ауыздарын шаюды қадағалау				
Күндізгі ұйқы	Белгілі жүйелікте киімдерін шешуді, киімдерін ұқыпты орындыққа іліп қоюды пысықтау. Өз төсек орындарын дайындап жатуды дағдыландыру, үлгере алмаған достарына жәрдемдесу. Балалардың тыныш ұйықтауына жағымды жағдай жасау				
Біртін деп ұйқыдан анояту, сауық тыруш аралары	Жаттығу кешені № 16 Балалар тұрайық Көзімізді ашайық Қолымызды созып Шынығып бір алайық.	Жаттығу кешені № 17 Балапандар тұрайық Көзімізді ашайық Жан-жаққа біз қарайық Бір күлімдеп алайық.	Жаттығу кешені № 18 Ұйқыдан біз тұрамыз Көзімізді ашамыз Жан-жағымызға қарайық Төсектен біз тарайық	Жаттығу кешені № 19 Ұйқыдан біз тұрайық Көзімізді ашайық Анда- мында созылып Тарқасайық, тұрайық	Жаттығу кешені №20 Көзімізді ашайық Аунап, қунап алайық Самал жел бізге желпісін, Ұйқымызды ашайық
	Ұйқы ашар жаттығу картотекасынан				
Бесінас	Қолдарын сабындап жуып, өз сүлгілеріне сүрту, ұқыпты тамақтану дағдыларын, тамақтану әдебін дұрыс сақтай білуге дағдыландыру.				
Балалардың дербес әрекеті (баяу қимылды ойындар, үстел үсті ойындары, Бейнелеу әрекеті, кітап тарқарау және тағы басқа әрекеттер)	Дидактикалық ойын: «Құлыпты аш» Мақсаты: логикалық ойлай алады, геометриялық пішіндерді түрі және түсі бойынша ажырата алады.	Дид ойын: «Сиқырлы суреттер» Мақсаты: бірлесіп жұмыс жасайды достық қарым-қатынаста бола алады.	Отан» Ж. Әбдірашев. «Отан – әжем, Отан-анам!» «Туған ел!» деп, «Туған жер!» деп, Ол бекерге аталмаған... Атам, Әжем, Әкем, Анам – Төртеуі де «Отан!» маған. Төртеуі де «Ботам!» дейді,	Дид ойын: «Жаңбырлы ауа-райы» Мақта таяқшаларымен сурет салу техникасымен сурет сала алады.	Мен де балғын гүлмін Автор. М. Байсариева Арасынды гүлдің Ойнап бүгін жүрдім Қызыл, көкшіл, сары Өп-әдемі бәрі Енді ғана білдім- Мен де балғын гүлмін!

			«Ер азамат атан!» дейді .		
Балалармен жеке жұмыс	<p>«Жол картасын бейнеле» Ойынның мақсаты: жоғары–төмен ұғымдарын пысықтау. Байқағыштықты, зейін, қиялды дамыту.</p>	<p>«Айырмашылығын тап» Мақсаты: Балаларға екі суреттің немесе заттың айырмашылығын таба білуге; өз ойын айта білуге үйрету</p>	<p>Кеңістікті бағдарлау. Мақсаты: балаларға ойын арқылы кеңістікті бағдарлай білуді үйрету.</p>	<p>«Дауыстап санау» Ойынның мақсаты: Дауыстап санауға, қорытынды санды есте сақтауға үйрету.</p>	<p>«Өз орныңды тап» Мақсаты: Цифрлардың сандар қатарындағы орны, көрші сандар туралы білімдерін нақтылау.</p>
Серуенге дайындық	Серуенге шығу туралы балаларға түсіндіру жұмыстары. Киімдерін дұрыс кие білуге үйрету. Аяқ киімнің оң солын түсіндіру. Серуенге шығу. Балалардың киіну реттілігін бақылау, киінгенде түймелерін қадап, аяқ киімінің бауын байлауды , киіміндегі олқылықтарды жөндеуді қадағалау. Киім шкафтарын таза ұстау және жинау				
Серуен	<p>Серуен № 7 Ауа райына бақылау жасау</p>	<p>Серуен № 9 Күннің көзін бақылау.</p>	<p>Серуен № 11 Құстарды бақылау.</p>	<p>Серуен № 4 Жәндіктердің алғашқы жандануын бақылау</p>	<p>Серуен № 17 Ауа райын бақылау.</p>
Таңғы серуенді бекіту.					
Балалардың үйге қайтуы	Ата аналармен балалардың төлем ақысы туралы, балалардың тазалығы туралы, балалардың тәртібі туралы жеке әңгімелесу.	Ата – аналарға балалармен үйде жеке жұмыс түрлерін мысалы суретті әдемі жапсыруға үйретуін есеру және кеңес беру. Балалардың үйге	Балалардың ауа-райына сәйкес киіндіру туралы әңгімелеу. Балалардың тәртібі жайлы әңгімелеу. Төлем ақыларын	Ана – аналармен әңгімелесу. Балаланы балалабақшаға уақытында әкеулерін ескерту.	Ана – аналармен әңгімелесу. Баланың бүгінгі жетістігі туралы әңгімелеу.

		қайтуы.	уақытымен төлеуін айтуБалалардың үйге қайтуы.. Балалардың сұранып үйге қайтуы		
--	--	---------	---	--	--

Тәрбиелеу-білім беру процесінің циклограммасы
Сәуір айы V- аптақайталама

Түлектеріңдегі!

Топ: "Айгөлек" орта топ.

Балалардың жасы: 3 жас

Жоспардың құрылу кезеңі : 29.04 – 04.05.2024ж

Апта дәйек сөзі: «Білікті білім жинап кәсіп етер, білімнің дәмін татып өсіп өнер»

Күн тәртібінің үлгісі	Дүйсенбі	Сейсенбі	Бейсенбі	Жұма
Балаларды қабылдау	Жағымды жағдай орнату. Балалардың көңіл -күйлеріне назар аударып, қызуын өлшеп қабылдау.			
Ата-аналармен әңгімелесу, кеңес беру	Ата-аналармен амандасу. Баланың денсаулығы, көңіл- күйі туралы білу. отбасы дәстүрлері туралы жеке әңгімелесу			
Балалардың дербес әрекеті (баяу қимылды ойындар, Үстелүсті ойындары, Бейнелеу әрекеті, кітаптар қарау және тағы басқа әрекеттер	<p>Картотека № 3 Дид ойын: «Суретші қай жерде қателесті?» Мақсаты: Балалар суреттегі сәйкессіздікті таба алады.</p>	<p>Картотека № 9 Дид ойын: «Құстарға көмек береміз» Мақсаты: Балалар Құстарды атап, өз ойын айта алады.</p>	<p>Картотека № 5 Дид ойын: Қайсысы қайда тіршілік етеді. Мақсаты: жануарлардың белгілеріне қарай табу, олардың мекен-жайын анықтай алады.</p>	<p>Картотека №4 Дид ойын: «Экологиялық бағдаршам» Мақсаты: Балаларды табиғат сұлулығын көріп, оны қорғай білу туралы түсінеді</p>
Әлеуметтік-эмоционалды дағдыларды қалыптастыру картотекасынан				
Таңертеңгі жаттығу	Мамыр айының 1- аптасына арналған таңғы жаттығу кешені. Жаттығу кешені қосымша тіркелген Мақсаты: Жалпы даму жаттығуларын дұрыс жасай отырып, баланың қимыл-қозғалысын шыңдау			
Таңғы ас	Балалардың беті қолын жуып, таңғы асқа отыру. Ас ішу мәдениетімен таныстырып отыру. Қасық, шанышқыны дұрыс пайдалануды үйрету. Асты сөйлемей ішу. Астан соң беті – қолды жуу.			
Ұйымдастырылған іс-әрекетке дайындық	Біз қандаймыз, қандаймыз, Шұғылалы таңдаймыз! Күлімдеген күндейміз! Еш уайымды білмейміз.	Мен де балғын гүлмін Автор. М. Байсариева Арасынды гүлдің Ойнап бүгін жүрдім Қызыл, көкшіл, сары Әп-әдемі бәрі	Н. Айтов. «Тату – тәтті тұрамыз» Бір шаңырақ астында, Тату –тәтті тұрамыз. Бірге ішеміз асты да, Бірге сайран құрамыз.	Шымыр, сергек денеміз, Спорт сүйер өренбіз! Біз биіктен самғаймыз, Қарсыластан қалмаймыз.

		Енді ғана білдім- Мен де балғын гүлмін!		
Білім беру ұйымының кестесі бойынша Ұйымдастырылған іс-әрекет.	Денешынықтыру Балаларды жұппен жүруге, төмендетілген тірек аймағында жүру кезінде тепе-теңдікті сақтауға жаттығу; ұзындыққа секіруді қайталаңыз. -сапқа тұрғызу -сәлемдесу 1 бөлім. Жұппен жүру және жүгіру, кездейсоқ бағытта жүру және жүгіру. Үш бағанда қайта құру. 2 бөлім. Жалпы дамыту жаттығулары. 1. б.қ. - аяқтың ені бойынша аяқ тірегі, қолды дене бойымен ерікті түрде. Қолыңызды алға көтеріңіз, алдыңызда қолыңызды шапалаңыз; қолдарыңызды артқа алыңыз, алақандарыңызды артқа шапалақтаңыз; қолдарыңызды алға қарай жылжытыңыз және алдарыңызда қолдарыңызды ұрыңыз, қолдарыңызды	Музыка Педагог жоспары бойынша Бағдарлама Тақырыбы: ««Әрі қарай, сана» Мақсаты: Оқу жылында оқып үйренген мәселелерді оқушылардың игеру дәрежесін анықтау	Қазақтілі Менің достарым. Балаларды бір-бірімен тату болуға, мейрімді болуға үйрету. Дамытушы ойындар арқылы әртүрлі тапсырмаларды орындай отырып, сөздік қорларын молайту, ой-өрісін дамыту. I. Көңілді шеңбер. «Балдырған баламыз» Е.Өтетілеуов Балдырған баламыз, Досты көп табамыз Қашан да, қайда да Сенімді баламыз I.I. Ой дамыту. «Достық неден басталады, достыққа не жараасады?» Достар қандай болу керек? Мейрімді, ақылды, қамқор, бірлікте. Ендеше соны іспен көрсетейік I.2. Қызығушылықты	Денешынықтыру Балаларды жұппен жүруге, төмендетілген тірек аймағында жүру кезінде тепе-теңдікті сақтауға жаттығу; орнынан ұзындыққа секіруді қайталаңыз. -сапқа тұрғызу -сәлемдесу 1 бөлім. Жұппен жүру және жүгіру, кездейсоқ бағытта жүру және жүгіру. Үш бағанда қайта құру. 2 бөлім. Жалпы дамыту жаттығулары. 1. б.қ. - аяқтың ені бойынша аяқ тірегі, қолды дене бойымен ерікті түрде. Қолыңызды алға көтеріңіз, алдыңызда қолыңызды шапалаңыз; қолдарыңызды артқа алыңыз, алақандарыңызды артқа шапалақтаңыз; қолдарыңызды алға қарай жылжытыңыз және алдарыңызда қолдарыңызды ұрыңыз,

	<p>төмен түсіріңіз, бастапқы күйге оралыңыз (4-5 рет).</p> <p>2. б.қ. - аяқ иық енінде, қолдар дененің бойында. Оңға бұрылыңыз, қолыңызды шапалақтаңыз; түзу, солға бұрылыңыз, қолыңызды шапалақтаңыз, бастапқы күйге оралыңыз (4-5 рет).</p> <p>3. б.қ. - аяқтың ені бойынша аяқ тірегі, қол белде. қолды екі жаққа, оңға (солға) бүгілген аяқты көтеріңіз, тізеңіздің астына қолыңызды шапалаңыз; аяқты төмендетіңіз, бастапқы күйге оралыңыз (5-6 рет).</p> <p>4. б.қ. - отыру, аяқтар бөлек, қолдар белде. қолды екі жаққа, алға еңкейіңіз, саусақтарыңызбен аяқтың саусақтарына тигізіңіз; түзету, бастапқы қалыпқа оралу (5 рет).</p> <p>5. б.қ. - асқазанға жатып, қолдар алдында шынтакпен бүгілген. Қолыңызды алға созыңыз, жоғары көтеріңіз (ИГІҢІЗ), бастапқы қалыпқа оралыңыз (5 рет).</p> <p>б. б.қ. - аяқтар сәл алшақ,</p>		<p>ояту.</p> <p>Балаларды топқа бөлу, дамытушы ойындар.</p> <p>Достық үйін құрастыру.</p> <p>1-топ Мейрімділік үйі. М.Монтессори технологиясы бойынша үй құрастыру. Сипаттама беру. Әр бала айту. Біздің үйіміз мейрімділік үйі деп аталады. Біз бір-бірімізге мейрімдіміз. Біз достарымызды қиындыққа тастамаймыз Мейрімділік үйі көңілді болады. Дос деп ең жақын адамды айтамыз.</p> <p>2 –топ. Ақылдылар үйі. Дьенеш блоктары арқылы үй құрастыру. Біз ақылды балалармыз Бір –бірімізді ренжітпейміз Бәрін ақылмен жасаймыз</p>	<p>қолдарыңызды төмен түсіріңіз, бастапқы күйге оралыңыз (4-5 рет).</p> <p>2. б.қ. - аяқ иық енінде, қолдар дененің бойында. Оңға бұрылыңыз, қолыңызды шапалақтаңыз; түзу, солға бұрылыңыз, қолыңызды шапалақтаңыз, бастапқы күйге оралыңыз (4-5 рет).</p> <p>3. б.қ. - аяқтың ені бойынша аяқ тірегі, қол белде. қолды екі жаққа, оңға (солға) бүгілген аяқты көтеріңіз, тізеңіздің астына қолыңызды шапалаңыз; аяқты төмендетіңіз, бастапқы күйге оралыңыз (5-6 рет).</p> <p>4. б.қ. - отыру, аяқтар бөлек, қолдар белде. қолды екі жаққа, алға еңкейіңіз, саусақтарыңызбен аяқтың саусақтарына тигізіңіз; түзету, бастапқы қалыпқа оралу (5 рет).</p> <p>5. б.қ. - асқазанға жатып, қолдар алдында шынтакпен бүгілген. Қолыңызды алға созыңыз,</p>
--	---	--	--	---

<p>қолдар ерікті. Қысқа кідіріспен кезектесіп, орнында екі аяқпен секіру (1-8 мұғалімнің есебінен).</p> <p>Тыныс алу жаттығулары: араның дыбысын салу, мұрынмен дем алып, ауыздан демді шығару. Бастапқы қалыпқа келу.</p> <p>Қозғалыстардың негізгі түрлері. 1. Еденде жатқан тақтайшада (ені 15 см), бір аяғының өкшесін екінші саусағына қойып, қолды белдікке тигізу (2 рет). 2. Ұзыннан 5-6 шнурлар арқылы секіру (сымдар арасындағы қашықтық 30-40 см).</p> <p>3 бөлім. Ашық аспан астындағы «Марғау мен күшік» ойыны. Төмен қозғалмалы ойын. -Ұйымдастырылған оқу іс-әрекетінің нәтижесін талдайды:</p>		<p>Осы үйді де ақылмен, ойласып жасадық</p> <p>3 – топ. Қамқоршылар үйі Таяқшамен үй жасау. Сипаттама. Біз қамқор балалармыз. Достарымызға көмектесуге дайынбыз Достарымызбен барлығын бөлісеміз Достарымызға жақсылық жасаймыз</p> <p>Сылдырмақ үні. Шеңберге шақыру Балалар достық әлемінде қандай</p> <p>Бекіту кезеңі: М. Жаманбалинов .Дос болып біз жүрейік, Ойнайық та күлейік. Достық деген тамаша Міне, тұрмыз жараса.</p> <p>Балаларды мадақтау.</p>	<p>жоғары көтеріңіз (ИІГІҢІЗ), бастапқы қалыпқа оралыңыз (5 рет). б. б.қ. - аяқтар сәл алшақ, қолдар ерікті. Қысқа кідіріспен кезектесіп, орнында екі аяқпен секіру (1-8 мұғалімнің есебінен).</p> <p>Тыныс алу жаттығуы. Текшелерді үрлеу.</p> <p>Қозғалыстардың негізгі түрлері. 1. Тепе-теңдік - гимнастикалық орындықпен адымдап бүйірден жүру, ортасында отыру, тұру және жүру (секірмей түсу). Қолдардың орналасуы әр түрлі болуы мүмкін - белдікте, бүйірге, бастың артында. 2. Шнурлар арқылы бір жерден ұзындыққа секіру, сымдардың арасы 50 см. 3. Допты (үлкен диаметрі) текшелер (дәрілік шарлар) арасында «жылан» айналдыру. Тікелей тұрып, допты бастың үстіне көтеріп,</p>
--	--	--	---

	<p>-Қандай жаттығулар жасадық?</p> <p>-Балалармен бірге ойнаған және жаттыққан қимыл қозғалыстарын еске түсіру.</p>			<p>СОЗЫҢЫЗ.</p> <p>3 бөлім. Ашық аспан астындағы «Марғау мен күшік» ойыны.</p> <p>Төмен қозғалмалы ойын.</p> <p>-Ұйымдастырылған оқу іс-әрекетінің нәтижесін талдайды:</p> <p>-Қандай жаттығулар жасадық?</p> <p>-Балалармен бірге ойнаған және жаттыққан қимыл қозғалыстарын еске түсіру.</p>
	<p>Қызығушылықты ояту.</p> <p>Психологиялық сәт «Жүрек жылуы»</p> <p>Ой қозғау.</p> <p>Отан деген не?</p> <p>- Отан деген сөзді қалай түсінесің?</p> <p>Ал біздің Отанымыздың бас қаласы қалай аталады?</p> <p>Балалар, айтындаршы біздің Қазақстанның жері қандай? рәмәздерін білесіңдер ме?</p> <p>Ой дамыту.</p> <p>АКТ технологиясы.</p> <p>Әңгімелеу Отан туралы.</p> <p>Балаларға саяхат туралы</p>	<p>Ой қозғау.</p> <p>Әңгімелесу.</p> <p>Балалар, бүгін мен сендерге туып өскен жеріміз, ауылымыз жайлы әңгімелесеміз.</p> <p>Ал, балалар сендер қай ауылда тұрасыңдар ?</p> <p>Көшелеріңізді аты қалай аталады?</p> <p>Ауылда қандай ғимараттар бар?</p> <p>Балалардың жауаптарының тыңдау.</p> <p>Ал, балалар, енді мына бейне роликке назарларыңды</p>	<p>Қызығушылықты ояту.</p> <p>Өлең оқу Ж. Тұрбеков.</p> <p>Туған елім.</p> <p>Туған өлке – кең далам, Мәңгілік бақыт орнаған. Сайраңдаймыз саянда Ерікті ұлан – біз балаң.</p> <p>III.Ой қозғау</p> <p>Ашық сұрақтар</p> <p>Өлең не туралы айтылған?</p> <p>Туған өлке, Отан, туған жер деген сөздерді қалай түсінеміз?</p> <p>Біз қандай мемлекетте тұрамыз?</p> <p>Біздің Отанымыз не?</p>	<p>Қызығушылықты ояту.</p> <p>Өлең оқу Ж. Тұрбеков.</p> <p>Туған елім.</p> <p>Туған өлке – кең далам, Мәңгілік бақыт орнаған. Сайраңдаймыз саянда Ерікті ұлан – біз балаң.</p> <p>III.Ой қозғау</p> <p>Ашық сұрақтар</p> <p>Өлең не туралы айтылған? Туған өлке, Отан, туған жер деген сөздерді қалай түсінеміз?</p> <p>Біз қандай мемлекетте тұрамыз?</p> <p>Біздің Отанымыз не?</p>

<p>хабарлау. Сұрақ-жауап Саяхатқа немен шыққан ұнайды? Автобус пен поездың айырмашылығы неде? Автобуспен саяхатты таңдау «Достық аялдамасы» -Балалар сендерге жалғыз ойнаған немесе көппен ойнаған ұнай ма? -Неліктен дос керек деп ойлайсыңдар? Біз білетін достық ережесі қандай еді? - жолдастарыңа көмектес. -қолыңнан келген істі өзгеге үйрет. 2. «Отбасы аялдамасы» Ой дамыту Суретпен жұмыс. - Балалар отбасы деген не? - Ең алдымен отбасында не болуы керек? Отбасы мүшелері бірін-бірі сыйлау керек -Әр бала бақытты болуы үшін өзінің сыйластыққа толы отбасы болуы керек. 3. «Бақыт аялдамасы» Міне, балалар соңғы аялдамаға да келіп жеттік. Яғни, біз бақыт</p>	<p>аударындар. Ашық сұрақтар АКТ технологиясы. Мына бейне роликте сендер нені көрдіңдер? Балалар, көрдіңдер ме біздің ауылымыз көптеген үйлер мен әдемі ғимараттар мен көркейді. Бұның бәрін бізге кімдер салып береді? Сергіту сәті: Төскейден жел еседі, Төбемнен бұлт көшеді, Туған жерім мен үшін, Көк майсасын төседі. (қимылмен көрсету) Ойлау қабілеттерін арттыру Дид ойын: «Сипатта» Шарты:Туған жер туралы суретке әңгіме құрау. Туған жер туралы тақпақ Өтебай Тұрманжанов Көгінде күн нұрын төккен, Жерінде гүл жұпар сепкен. Неткен сұлу, неткен көркем! Осы менің туған өлкем! Дид ойын: «Сылдырмақ үні» Шарты: Қойылған сұрақтарға толық жауап беру.</p>	<p>ҚР рәміздерін ата ? Оларға сипаттама беру Астанамыз қалай аталады? Сендер қай обылыста тұрасыңдар? Ой дамыту. АКТ технологиясы. Суретпен жұмыс. Слайд қарау. Отан туралы суретке қарап әңгімелп береді. Мадақтау Көңілді смайлктер беру. Отан туралы тақпақ жаттау. –Мағынасын түсіндіру. Отан деген Атамекен Отан деген-туған жер. Отан –ана, Отан-үлкен Қазақстан туған ел. Отанды жас ,кәріміз де Отан деген-туған жер. Отан –ана, Отан-үлкен Қазақстан туған ел. Отанды жас ,кәріміз де Туған жер деп сүйеміз Өйткені онда бәріміз де Туып өмір сүреміз. Дид ойын: «Туған жерді гүлдендір» Шарты: Ортақ ағашқа тілек айтып гүлдер ілу. Дид ойын: «Туған жерді гүлдендір» Шарты: Ортақ ағашқа тілек айтып гүлдер ілу. Балаларды мадақтау. Тілек шоғы. Балалар кішкентай жүрекшелерді жер шарына тілек айтып жапсырады</p>	<p>ҚР рәміздерін ата ? Оларға сипаттама беру Астанамыз қалай аталады? Сендер қай обылыста тұрасыңдар? Ой дамыту. АКТ технологиясы. Слайд қарау. Отан туралы тақпақ жаттау. –Мағынасын түсіндіру. Отан деген Атамекен Отан деген-туған жер. Отан –ана, Отан-үлкен Қазақстан туған ел. Отанды жас ,кәріміз де Туған жер деп сүйеміз Өйткені онда бәріміз де Туып өмір сүреміз. Дид ойын: «Туған жерді гүлдендір» Шарты: Ортақ ағашқа тілек айтып гүлдер ілу. Балаларды мадақтау. Қорытынды.</p>
---	---	---	--

	<p>аялдамасында тұрмыз. Біздің ата-анамыз жанымызда, қасымызда достарымыз бар, көңіліміз көтеріңкі, бейбіт заманда өмір сүріп жатырмыз.</p> <p>Бекіту кезеңі: (алдын ала жүргізілген жұмыс)</p> <p>Бәрі бірге Бейбіт елдің ұланы, Оттай лаулап жанамыз. Бұл бақыттың ұраны, Біз бақытты баламыз. Балаларды мадақтау.</p>	<p>Шығармашылық орталықта жұмыс.</p> <p>Балаларға ауылдың табиғатының суретін салдыру.</p> <p>Балаларды мадақтау.</p> <p>Қорытынды.</p> <p>Дид ойын: «Біздің ауыл қандай?»</p>	<p>1. Еліміз аман болсын!</p> <p>2. Әр қашан күн күлім деп тұрсын!</p> <p>3. Көк туымыз биік болсын!</p> <p>4. Аспанымыз ашық болсын!</p>	
Серуенге дайындық	Киіну: Серуенге шығу, балаларды біртіндеп киіндіру, киімдерінің дұрыс киілуін қадағалау, қатармен жүруге дағдыландыру.			
Серуен	Картотека №8 Көктемгі ауа райын бақылау	Картотека №9 Кұстарды бақылау.	Картотека №14 Ағаштарға бақылау жасау	Картотека №19 Бұталарды бақылау.
Көктем серуен картотекасынан				
Серуеннен оралу	Тазалық процедурасы. Қолдарын сабынмен жудыру, өз сүлгілеріне сүртінулерін талап ету, ұқыптылыққа, тазалыққа тәрбиелеу Балаларға реттілікпен киімдерін шешуі, өз сөрелеріне киімін жинап таза ұстауды, су болған киімдерін тәрбиешіге көрсетуге үйрету. Гигиеналық шараларын ұйымдастыру. Түскі асқа дайындық.			
Түскі ас	Ұқыпты тамақтану дағдыларын, ас құралдарын қолдану дағдыларын жетілдіру. Тамақтану алдында мұқият жуынуды, тамақтану әдебін сақтап, асты аз-аздан алып, шусыз жеуді үйрету. Тамақтан соң ауыздарын шаюды қадағалау			
Күндізгі ұйқы	Балалардың тыныш ұйықтауына жағымды жағдай орнату. Тыныштық сақтау.			

Біртіндеп ұйқыдан ояту, сауықтыру –шаралары.	№9 Ұйқыдан біз тұрайық Көзімізді ашайық Анда- мында созылып Тарқасайық, тұрайық	№11 Көзімізді ашайық Аунап, қунап алайық , Самал жел бізге желпісін, Ұйқымызды ашайық	№ 15 Ұйқымызды ашайық Қолымызды созайық Енді қане бәріміз, Жаттығуды жасайық.	№20 Кел балалар тұрайық, Қолымызды жоғары созайық. Еңкейеміз еденге, арқамызды тік ұстап, Бір демалып алайық.
Ұйқы ашар жаттығу картотекасынан				
Балалардың дербес әрекеті (баяу қимылды ойындар, үстел үсті ойындары. Бейнелеу әрекеті, кітап тарқару және тағы басқа әрекеттер)	Кел, тыңдайық ертегі. «Балапандар» ертегісі Мақсаты: Ертегі желісіндегі кейіпкерлердің жағымды және жағымсыз образын ажырата білу. «Қонаққа барамыз» Басбармақтың үйіне, Келді бүгін қонақтар, Бес саусағың біріксе, Текке кетпес уақытың, Барлық саусақ – тату дос, Бір – біріңе көмектес.	Суретпен жұмыс. «Мамандықтың бәрі жақсы» Мақсаты: Балаларды мамандық иелерімен таныстыра отырып, қызығушылығын арттыру Саусаққа арналған жаттығу: Бала, бала, балапан, Қане, қайсы алақан, Саусақтарың әйбат, Былай-былай ойнат, Бала, бала, балапан, Қане, қайсы, алақан, Саусақтарың әйбат, Былай-былай ойнат.	Дидактикалық ойын «Бұл қай кезде болады?» Мақсаты: Балалар жыл мезгілдерін жылдам табады, атайды және сипаттайды. Дид ойын: «Мүсіншілер» Мақсаты: Балалар пішіндерден өз ойымен әр түрлі затты құрастыра алады.	«Жүргізушілер. сюжетті рөлді ойын Мақсаты: Транспортшылардың, автоинспектор қызметкерлерінің еңбектерін құрметтеуге тәрбиелеу Сейфолла Оспановтың «Бақыт деген не өзі?» Бақыт деген, шырағым Мынау әсем тұрағың. Ну ормандар, гүл бағы, Күннің күліп тұрғаны БАҚЫТ- дәні далаңның. «Ботам» деуіәжеңнің, Тыныштығыәлемнің.
Бесінас	Қолдарын сабындап жуып, өз сүлгілеріне сүрту, ұқыпты тамақтану дағдыларын, тамақтану әдебін дұрыс сақтай білуге дағдыландыру.			
Балалармен Жеке жұмыс	Дид ойын: «Жыл мезгілдері»	Дид ойын: «Әдемі өрнектер»	Дид ойын: «Тиінге саңырауқұлақ	Дид ойын: «Сиқырлы түстер»

	<p>Ресурстар: Жыл мезгілдері көрсетілген суреттер, майда қима суреттер .</p> <p>Жүргізілу барысы: Дайын суреттерге әр жыл мезгілінің ерекшеліктерін жапсыру немесе салу.</p>	<p>Ресурстар: Геометриялық пішіндер, дайын өрнектер.</p> <p>Жүргізілу барысы: Дайын өрнектерге қарап отырып, берілген геометриялық пішіндерден қағаз бетінде геометриялық пішіндерден өрнек құрастырады.</p>	<p>сыйлаймыз»</p> <p>Ресурстар: Саңырауқұлақтар себет</p> <p>Құрлым ойын: «Саңырауқұлақ жинау»</p> <p>Ойынның барысы: Баланы шеңберге отырғызады бірнеше саңырауқұлақ себеттің ішінде болады. Балаларға саңырауқұлақ-тың қайда өсетінін, қайда болатынын түсіндіре отырып, ортаға екі баланы шығарып ойын ережесін түсіндіру.</p>	<p>Ресурстар: түрлі түсті карточкалар.</p> <p>Ойын барысы: балаларға түрлі-түсті квадраттар-мен карточкалар беру. Содан соң педагог бір сөз айтады, мысалы, қайың. Қара, ақ және жасыл төртбұрыштары бар балалар оларды өсіреді.</p>
Серуенге дайындық	Серуенге шығу туралы балаларға түсіндіру жұмыстары. Киімдерін дұрыс кие білуге үйрету. Аяқ киімнің оң солын түсіндіру. Серуенге шығу. Балалардың киіну реттілігін бақылау, киінгенде түймелерін қадап, аяқ киімінің бауын байлауды, киіміндегі олқылықтарды жөндеуді қадағалау. Киім шкафтарын таза ұстау және жинау			
Серуен	Картотека №8 Көктемгі ауа райын бақылау	Картотека №9 Құстарды бақылау.	Картотека №14 Ағаштарға бақылау жасау	Картотека №19 Бұталарды бақылау.
Таңғы серуенді бекіту.				
Балалардың үйге қайтуы	Ата-аналарға балалардың жеке бас гигиенасына назар аудару керектігін ескерту.	Ата-аналарға балабақшаға төлейтін төлем ақысын уақытылы керектігін ескерту.	Ата-анамен балаларының тамақтануы жайында кеңесу беру.	Ата –аналармен балалары туралы әңгімелесу.