

Тексерілгені: 

Тәрбиелеу-білім беру процесінің циклограммасы
Қазан айы V- апта

Топ: Кіші топ «Еркетай»

Балалардың жасы: 2 жас

Қандай кезеңге жасалды: 29.09 -03.10. 2025ж

Апта дәйек сөзі: «Тәуелсіздік – ұлтымыздың мәңгілік ұраны»

Күн тәртібінің үлгісі	Дүйсенбі	Сейсенбі	Сәрсенбі	Бейсенбі	Жұма
	ҚР әнұраны				
Балаларды қабылдау	<i>Күй күмбірі – ұлттық өнерді құрметтеуге үйрету. Ұлттық ойын: «Түйілген орамал»</i>	<i>Күй күмбірі – туған жерді сүюге жетелеу Ұлттық ойын: «Ұшты-ұшты»</i>	<i>Күй күмбірі – әдеп пен мейірімге баулу. Ұлттық ойын: «Сақина салу»</i>	<i>Күй күмбірі – ұлттық мақтаныш сезімін ояту. Ұлттық ойын : «Айгөлек»</i>	<i>Күй күмбірі – ата-баба мұрасын қастерлеуге баулу Ұлттық ойын: «Ханталапай»</i>
	<i>Баланы есімімен атап, жылы қарсы алу. Қолынан ұстап, топқа ертіп кіру. Жұмсақ ойыншық беріп, көңілін бөлу. Ата-анасына қысқа гана жылы сөз айту.</i>	<i>Баланы күлімсіреп қарсы алу. «Сәлем, балақай!» деп қысқа амандасу. Баланы үстел үсті қарапайым ойындарға (кубик, пирамидка) бағыттау. Анасымен жылы қоштасуға жағдай жасау.</i>	<i>Баланы есікте қуыршақпен қарсы алу. Баланың көңіл-күйін бақылау. «Қош келдің, Айша!» деп есімін атап айту. Қуыршақ бұрышына немесе кілемшеге ойнауға тарту.</i>	<i>Баланы сабырлы үнмен қарсы алу. «Бүгін біз ойын ойнаймыз» деп мотивация беру. Достарына жақындастыру, бірге ойнауға бағыттау. Ата-анасына қысқаша жылы</i>	<i>Баланы есімімен атап қарсы алу. Баланы сурет бояуға немесе үстел үсті ойынға бағыттау. Аптаның соңында «сен батыл болдың» деп қолдау білдіру.</i>

				қоштасу сөзі.	
Ата-аналармен немесе баланың басқа заңды өкілдерімен әңгімелесу, кеңес беру	Өнегелі 15 минут – ата-анаға бала денсаулығы туралы кеңес беру.				
	Әңгімелесу: Табиғатқа қамқорлық – тәрбие негізі Кеңес: Балаңызға гүлге су құюды, қоқысты қоқыс жәшігіне тастауды үйретіңіз.	Әңгімелесу: Үйді таза ұстау – жақсы әдет Кеңес: Балаңызға ойыншықтарын орнына жинауды көрсетіп, бірге жасаңыз.	Әңгімелесу: Тазалық – денсаулық кепілі Кеңес: Балаңызды қолды жуып, беті-қолын сүртуге дағдыландырыңыз.	Әңгімелесу: Жануарларға мейірім Кеңес: Мысық пен күшікті жақсы көруге, оларды ұрмауға үйретіңіз.	Әңгімелесу: Достық пен бөлісу Кеңес: Ойыншықты досына немесе бауырына беруді үйретіп, бөліссең қуанышты болатынын түсіндіріңіз.
Балалардың іс-әрекеті (ойын, танымдық, коммуникативтік, шығармашылық, эксперименталдық, еңбек, қимыл, бейнелеу, дербес және басқалары)	Картотека №11 Дидойын: «Затты сипаттау» Мақсаты: Заттарды көріп сипаттау арқылы қоршаған орта жайлы өз ойын айту.	Картотека № 12 Дидойын: «Затты сипаттау» Мақсаты: Түрлі түсті бояудағы түстерді сәйкестендіру	Картотека № 16 Дидойын: «Үй жануарлары» Мақсаты: Үй жануарларын атау, олардың төлдерін сурет арқылы топтастыру	Картотека №15 Дидойын: «Затты сипаттау» Танып ал да, атыната Мақсаты: заттың түр-түсін, пішінін, атын атау	Картотека № 18 Дидойын: «Затты сипаттау» «Құстар біздің досымыз» Мақсаты: Балала рсуреттер арқылы құстар туралы, құстарға қамқорлықпен қарауды түсінеді.
	Коммуникативтік дағдыларды дамыту картотекасынан				
Ертеңгілік жаттығу	Қазан айының 1-аптасына арналған таңғы жаттығу кешені.	Қазан айының 1-аптасына арналған таңғы жаттығу кешені.	Қазан айының 1-аптасына арналған таңғы жаттығу кешені.	Қазан айының 1-аптасына арналған таңғы жаттығу кешені.	Қазан айының 1-аптасына арналған таңғы жаттығу кешені.

	<i>Жалпы даму жаттығуларын дұрыс жасай отырып, баланың қимыл-қозғалысын шыңдау. Жаттығу кешені қосымша тіркелген</i>				
Таңғы ас	Үнемді тұтыну - Суды, тамақты үнемді тұтыну жолдарын түсіндіру. Қауіпсіздік ережесін ескерту				
	<p>Әңгіме: – Балалар, су ішсек шөліміз қанады, ас жесек күш аламыз. Ас құрамында дәрумен бар, ол бізді мықты қылады.</p> <p>Қауіпсіздік: – Суды төкпейміз, орнымыздан жүгірмейміз. Ас ішкенде тыныш отырамыз.</p>	<p>Әңгіме: – Сүт сүйегімізді қатайтады, ет күш береді, жеміс пен көкөніс дәруменге толы. Дәрумендер бізді сау қылады.</p> <p>Қауіпсіздік: – Жемістерді жуып барып жейміз. Ас үстінде ойнамаймыз.</p>	<p>Әңгіме: – Тамақты да, суды да төкпейміз. Сонда бәріне жетеді, біз де ұқыпты боламыз.</p> <p>Қауіпсіздік: – Қолымызды сермемейміз, ыдысты төңкермейміз.</p>	<p>Әңгіме: – Ас ішсек ойнаймыз, жүгіре аламыз. Дәрумендер бізді сергек етеді. Сондықтан асты төкпей жеген дұрыс.</p> <p>Қауіпсіздік: – Асымызды асықпай шайнаймыз, қақалып қалмау үшін.</p>	<p>Әңгіме: – Су да, ас та – денсаулыққа пайдалы. Дәрумендер бізді мықты қылады. Асты да, суды да қадірлейік.</p> <p>Қауіпсіздік: – Ыдысты абайлап ұстаймыз. Ас ішіп болған соң орнымыздан жай тұрамыз.</p>
Ұйымдастырылған іс-әрекетті өткізуге дайындық (бұдан әрі – ҮІӨ)	<p>«Шабьт» жобасы Ойын: «Арман қанаты» Тәрбиеші: «Қане, бәріміз құстай ұшайық! Егер сенде қанат болса, қайда ұшар едің?» дейді. Балалар: «Анашымның қасына», «Орманға», «Күнге». Мақсаты: қиялды дамыту, ойын еркін айтуға</p>	<p>«Смарт бала» жобасы Ойын: «Суретті тап» Тәрбиеші үш сурет көрсетеді: алма, банан, орындық. «Жемісті көрсет!» дейді. Балалар дұрыс суретті таңдайды. Мақсаты: ойлау қабілетін, есте сақтауды дамыту.</p>	<p>«Ұшқыр ой алаңы» жобасы Ойын: «Жалғастыр» Тәрбиеші: «Күн шықса...» Балалар: «Жарық болады!» Мақсаты: ойды байланыстырып айтуға үйрету.</p>	<p>«Балалар кітапханасы» жобасы Ойын: «Кітапты табайық» Тәрбиеші сөреге кітаптар қояды. «Қызыл кітап қайда?» дейді. Балалар қызыл түсті кітапты көрсетеді. Мақсаты: кітапқа қызықтыру, түсті ажырату.</p>	<p>«Еңбегі адал жас өрен» жобасы Ойын: «Дастархан жасаймыз» Тәрбиеші дастархан суретін салып, қасық, тәрелке ойыншықтарын береді. Балалар оны ретімен қояды. Мақсаты: еңбекті бағалау, ұқыптылыққа</p>

	<i>үйрету.</i>				<i>тәрбиелеу.</i>
Кестеге сәйкес ҰІӨ	«Біз табиғат қорғаушылармыз!» - экологиялық мәдениетті қалыптастыру бағытында кіріктірілген ұйғ.				
	<p>Ғажайыпсәт Не деген тамаша. Біздің топқа себет толы көкөністерді сыйға беріп жіберіпті. Ой дамыту. Көкөністер туралы түсінік беру. - Көкөністерге нелер жатады? - Біз қазір ненің суреттерін көріп тұрмыз? - Осы көкөністер бізге не береді? - Себеттегі көкөністерді атап шығайықшы. - Қияр, сәбіз, қызынақ, пияз, картоп-көкөністердеп атаймыз. - Көкөністер қайда өседі екен?</p>	<p>Ғажайыпсәт. Балалар бүгін бізге Қоян қонаққа келді. Балалардан көмексұрайды.. Қоян: балалар мен орманда серуендеп жүр едім, менің себетімдегі сүйікті асым сәбіздерім түсіп қалған. Енді менің көжсектерім аш қалды. Маған сүйікті асымыз сәбіз керек. Ой қозғау. Балалар қоянның сүйікті асы не? . - Балалар қоянға көмектесеміз бе? Қане орнымыздан тұрайық, қоян шаршап қалған секілді қоянмен бірге сергіп, алайық. Сергітусәті. Ұзын құлақ, сұрқоян</p>	<p>Қызығушылықтарын ояту. Көмекші апайдың «Сиқырлы қорап» тауып алғанын айтады. Қане балалар бәріміз бірге қорапта не бар екенін көрейікші. Ішінен хат шығады. Хатты оқу. Сөйлемді дамыту. Ерден атайдан келіпті. Ерден атай ертегі еліндегі ертегі атай зой балалар. Атай бізге бұл қорапта шалқан ертегісінің ертегі кейіпкерлерінің бейнелері бар. Сол айтып үйреніңдер депті. Ой дамыту. Үстел үсті театрын</p>	<p>Саяхатқа шығу. Балабақшаның қасында өсетін ағаштарды, ауа-райы бақылау. Ой қозғау. - Ағаш жапырақтарының түсі қандай? - Ағаш жапырақтары үзде не істейді? - Күзде не жауады? Балаларды мадақтау. Аққайың ағашын бақылау. Жапырақтарының түсі қандай? Ағашта жапырақтар көп пе, аз ба? Жапырақтар қайда жатыр? Ой дамыту. Қайыңның діңі ақ болады, жапырақтары сопақ шаболады.</p>	<p>Тосынсәт. Қуыршық Сәуле келеді. Балалармен амандасады. Балаларға сиқырлы қалта әкеледі. Дидойын: «Сиқырлы қалта» Мақсаты: Балалардың сипап сезу, тану қабілеттерін арттыру. Қандай жеміс екенін айтады. Сергітусәті. Алма баққа барайық Алма теріп алайық Ең үлкенін дәмдісін Анамызға сыйлайық Дидойын: «Жемістерді жинау» Мақсаты: Көкөністер ішінен жемістерді жинау. Балаларды топқа</p>

<p>-Көкөністердің құрамында қажетті дәрумендер өте көп көкөністердіңбіріқияр мен қызанақ.</p> <p>Сенсорика</p> <p>- Қиярдыңтүсіқандай? Пішінісопақшатүкті болыпкеледі.</p> <p>-Қызынақтың түсі қандай? Қызанақ-қызылтүстінішінідөң гелек.</p> <p>Сергітусәті. Көкөністікөпжсейміз Дәруменікөпдейміз Келбәріміз ,біржүріп Көкөністітереміз III.Себеттүбінен хат тауыпалу. Бағыбан атадан жібереген. Хаттаы оқу. Құрметті бүлдіршіндер Мен сіздерге хат жазып отырған себебім мен жазда еккен көкөністерімді жинауға үлгірмей жатырмын. Бақшамдағы қияр</p>	<p>Естіп қалып сыбдырды Ойлы, қырлыжерлермен Ытқып, ытқыпжүгірді. Ой қозғау. Ендеше қалай көмектесеміз? Балалар қоянға сәбіз көп керек. Сол үшін 2 топқа бөлініп сәбіз жасап берейік. Үлкен-кіші сәбіздер арқылы топқа бөлу. Үлгі көрсету түсіндіру. Сенсорика Оларға сәбіз жасап беру үшін, алдымен мына менің қолымдағы сәбізге қарайық. Сәбіздің түсі қызғылт сары болады. Сәбіздің бас жағы үшкір, сопақша келеді. Және ұзынша келген жапырақтары бар екен. Сәбіз қандай пішінге ұқсайды? Шығармашылық бұрыш.</p>	<p>пайдалана отырып, «Шалқан» ертегіні айтып беру. Ой қозғау. Балалар қандай кейіпкерлерді естеріңде сақтай алдыңдар -Шалқан қайда өседі? -Атай көмекке кімді шақырады? -Әжей кімді шақырады? -Немере қыз кімді шақырады? -Күшік кімді шақырады? -Мысық кімді шақырады? -Сонымен, бәрі бірігіп Балаларды мадақтау. Дид ойын. Үнтаспадан дыбыстарын ажырату. (аф-аф, мяу, шиқ-шиқ.) Ертегі желісін шығармашылық ортады қорыту. Балаларды топқа бөлу.</p>	<p>Сергітусәті. Тербеледіағаштар, Желбетінееседі. Кіп-кішкентайағаштар, Үлкенболыпөседі. Дидойын: «Кішкенесуретшілер» 1-топ: А3 форматта Аққайыңды құрастыру. 2-топ: Жерге түсіп жапырақтар жапсыру. 3-Топ: Қайтып бара жатқан құстарды ермексаздан жазу арқылы мүсіндеу. 3-топ: Күзгі бұлтты бояу. Топтық жұмыста күз көрінісін беру. -Алтын, сары, қызыл, көк Алуан-алуанжапырақ Күзгібақтакүлімдеп, Көзтартадыатырап. КүзмезгіліндеҚандай ерекшеліктерболады ? Құстар неге</p>	<p>бөлу. 1-топ: А3 форматта бақ пен бақшаны құрастыру. 2-Топ: Бақта өсетін жемістерді бояу 3-топ: Бақшада өсетін көкөністерді жапсыру. Сәуле қуыршақ балалармен қоштасып кетеді. Саусақ ойын. Орамжапырақ Орамжапырақтыаламыз (саусақтарынсәлбүгіп, беттестіреді) Пышақпенентураймыз (қолдыңқырыментур айды) Оны қаттықысып ап, (қолдарынсәлбүгіп, қысады) Дәмінеқарайтұздаймыз.(тұзсебеді) Суынәбденсығамыз (жұдырықтаашып, жұмады) Тосынсәт. Аю келеді.</p>
---	---	---	---	---

<p>мен қызанақтарымды жинауға көмектесесіңдер ме? Мен сіздерді күтемін. Бағбан атаға көмек. Шығармашылық бұрыш Балаларды топқа бөлу.</p> <p>1-топ. Қиярды бояйды</p> <p>2-топ. Қиылған дайын</p> <p>Қызанақты жапсыру.</p> <p>Қоршаған орта «Дүкен» ойыны. Балалармен қима материалдарды қолданып, сұрақ-жауап әдісі арқылы диалог құру.</p> <p>Жидектер, жемістер, көгөністердің атауын қайталау, есте сақтау.</p> <p>Санамақпен сатушыны таңдайды.</p> <p>Бала дүкенге келеді.</p>	<p>Дид ойын: «Қоянға көмек»</p> <p>1-Топ . Үлкен сәбізді жапсыру.</p> <p>2-топ: Кіші сәбізді мүсіндеу.</p> <p>3-Топ: Үлкен-кіші сәбізді бояу.</p> <p>4-Топ: Көжектер құрастыру.</p> <p>Жасаған жұмыстарын қоянға сыйлықтарын беру.</p> <p>Қоянмен қоштасу</p> <p>Дене тәрбиесі Кіріспе бөлім. Амандасу.</p> <p>Топ-топ аяқпенен жүреміз</p> <p>Соқ-соқ шапалақ, Күшік келеді абалап, Тығылайық жүгіріп, Күшік кетті таба алмай</p> <p>Шеңберге тұр балақай.</p> <p>Негізгі бөлім Жалпы даму жаттығулары.</p> <p>Б.қ.: «Көбелек қонды»</p> <p>1. Аяқтары иық мөлшерінде. Қолдары</p>	<p>1-Топ: Шалқанды мүсіндеу.</p> <p>2-топ: Шалқаннның жапырағын жапсыру.</p> <p>3-Топ: Шалқанды бояу.</p> <p>4-топ: Ертегі кейіпкерлерін құрастырып, ретімен қоя білу.</p> <p>Сенсорика.</p> <p>Шалқаннның пішіні қандай?</p> <p>Шалқаннның түсі қандай?</p> <p>Жапырағының түсі қандай?</p> <p>Шалқан жоғарыда өсе ме, төменде өсе ме?</p> <p>Жасаған жұмысты сиқырлы қорапқа салып, Ерден атайға беріп жіберу</p> <p>Ұлттық ойын: «Түйе-түйе».</p>	<p>жылы жаққа ұшып барады?</p> <p>Жапырақтар неге түсіп жатыр?</p> <p>Күн қандай болып тұр?</p> <p>Балаларды мадақтау.</p> <p>Дене тәрбиесі Кіріспе бөлім. Амандасу.</p> <p>Топ-топ аяқпенен жүреміз</p> <p>Соқ-соқ шапалақ, Күшік келеді абалап, Тығылайық жүгіріп, Күшік кетті таба алмай</p> <p>Шеңберге тұр балақай.</p> <p>Негізгі бөлім Жалпы даму жаттығулары.</p> <p>Б.қ.: «Көбелек қонды»</p> <p>1. Аяқтары иық мөлшерінде. Қолдары артта. Иыққа қонған көбелекті көру. басты оңға, солға бұру, «қонды» деп айту. /4рет</p>	<p>Балалармен амандасарды.</p> <p>Балалардан көмек сұрайды.</p> <p>Құлпынай теруге көмек керек екенін айтады.</p> <p>Балалар аюға көмекте семіз бе?</p> <p>Қоршаған орта Дид ойын.</p> <p>«Көкеністер мен жемістерді ажырат»</p> <p>Көкөністер қайда өседі?</p> <p>Жемістер қайда өседі?</p> <p>Саусақ жаттығуы.</p> <p>Қолды оңғасозамыз, Қолды солғасозамыз.</p> <p>Саусақтарды ашып жұмып,</p> <p>Саусақтарымыз дем алады.</p> <p>Шығармашылық орт алық.</p> <p>Мүсіндеудің әдісі – тәсілдерін көрсту.</p> <p>- Балалар, мынау қызыл түсті еремеқсаз.</p>
--	--	--	--	---

	<p><i>Сәлеметсізбе! Сәлеметсізбе! Маған қияр қарақат беріңізші. Алыңыз. Дүкениімен қоштасу. Қортынды.</i></p> <p>Музыка <i>Пән жетекшісінің жоспары бойынша</i> Ұлттық ойын : «Арқан тарту»</p>	<p><i>артта. Иыққа қонған көбелекті көру. басты оңға, солға бұру, «қонды» деп айту. /4рет қайталау/ Б.қ.: «Қайшы» 2. Аяқтар ашақ қойылған, қолдар жан- жақта, қолдарды қайшылау. /6 рет қайталау./ «Үлкен- кіші» 3. Аяқты ашақ қоямыз, қолды жанымызда, отырамыз «кіші» деп айту, тұру «үлкен» деп айту. / 4рет қайталау/ «Доп қапты» 4. Аяқтарын біріктіру. Орнында секіру. /10- 15секунд/ Тыныс алу жаттығулары: шәйнектік дыбысын салу(ш-ш-ш). Терең тыныс алып, демді шығару. Негізгі қимыл- қозғалыс жаттығулары: Белгіленген жерге</i></p>		<p><i>қайталау/ Б.қ.: «Қайшы» 2. Аяқтар ашақ қойылған, қолдар жан-жақта, қолдарды қайшылау. /6 рет қайталау./ «Үлкен- кіші» 3. Аяқты ашақ қоямыз, қолды жанымызда, отырамыз «кіші» деп айту, тұру «үлкен» деп айту. / 4рет қайталау/ «Доп қапты» 4. Аяқтарын біріктіру. Орнында секіру. /10-15секунд/ Тыныс алу жаттығулары: шәйнектік дыбысын салу(ш-ш-ш). Терең тыныс алып, демді шығару. Негізгі қимыл- қозғалыс жаттығулары: Белгіленген жерге дейін еңбектейді. Қим ойын: Картотека №6</i></p>	<p><i>-Қандайтүс? Жарайсыңдар. -Осы еремексаздышымып бөліпаламыз, алақаны мызғасалыпдомалата мыз. (көрсету) Балалармен жеке жұм ыс жүргізу. Жасалған құлпынайды Аюға ұсынады. Аю рахметайтып, қоштасады. Ұлттық ойын: «Бәйге»</i></p>
--	--	--	--	---	---

		<p>дейін еңбектейді.</p> <p>Қим ойын:</p> <p>Картотека №6 «Сұр қоян жуынады»</p> <p>Мақсаты: Қимыл қозғалыс қабілеттерін арттыру, тілдерін дамыту, ептілікке тәрбиелеу.</p> <p>Қортынды.</p> <p>Ұлттық ойын:</p> <p>«Соқыртеке»</p>		<p>«Сұр қоян жуынады»</p> <p>Мақсаты: Қимыл қозғалыс қабілеттерін арттыру, тілдерін дамыту, ептілікке тәрбиелеу.</p> <p>Қортынды.</p> <p>Ұлттық ойын:</p> <p>«Тенге ілу»</p>	
Серуенге дайындық	<p>Еңбегі адал жас өрен - мақсаты: өзіне өзі қызмет көрсетуге тәрбиелеу.</p> <p>Серуен кезінде қауіпсіздік ережелерін түсіндіру.</p>				
	<p>Серуенге шығу туралы балаларға түсіндіру жұмыстары. Киім шкафтарын таза ұстау және жинау</p>	<p>Киімдерін дұрыс кие білуге үйрету. Аяқ киімнің оң солын түсіндіру. Серуенге шығу, қатармен жүруге дағдыландыру.</p>	<p>Балалардың киіну реттілігін бақылау, киінгенде түймелерін қадап, аяқ киімінің бауын байлауды , киіміндегі олқылықтарды жөндеуді қадағалау.</p>	<p>Серуенге шығу, балаларды біртіндеп киіндіру, киімдерінің дұрыс киілуін қадағалау, қатармен жүруге дағдыландыру.</p>	<p>Серуенге шығу туралы балаларға түсіндіру жұмыстары. Киімдерін дұрыс кие білуге үйрету. Аяқ киімнің оң солын түсіндіру. Серуенге шығу.</p>
Серуен	<p>Картотека № 17</p> <p>«Күз мезгілінде құстардың тіршілігін бақылау»</p>	<p>Картотека № 21</p> <p>Ауа-райын бақылау.</p>	<p>Картотека № 22</p> <p>Күзгі жапырақтарды бақылау.</p>	<p>Картотека № 23</p> <p>Күнді бақылау.</p>	<p>Картотека № 24</p> <p>Күзгі көріністі бақылау.</p>
	<p>Серуен кезінде экологиялық мәдениет қалыптастыру, табиғатқа қамқорлық таныту. Күз серуен картотекасынан</p>				

Серуеннен оралу	«Еңбегі адал жас өрен» - өз-өзіне қызмет жасау.				
Түскі ас	<p><i>Балаларға реттілікпен киімдерін шешуі, өз сөрелеріне киімін жинап таза ұстау.</i></p>	<p><i>Тазалық процедурасы. Қолдарын сабынмен жудыру, өз сүлгілеріне сүртінулерін үйрету, ұқыптылыққа, тазалыққа тәрбиелеу</i></p>	<p><i>Гигиеналық шараларын ұйымдастыру. Түскі асқа дайындық. Қолдарын сабындап жуып, өз сүлгілеріне сүрту</i></p>	<p><i>Серуеннен оралу барысы, киімдерін жинауды түсіндіру. жуыну барысында сумен ойнамауды, шашып жуынбау әдептерін түсіндіру.</i></p>	<p><i>Киімдерін ұқыптылықпен шешуге, шкафтарына жинауға үйрету. Түскі асқа дайындық.</i></p>
Күндізгі ұйқы	Үнемді тұтыну мақсаты: суды үнемді пайдалану, шашпай жуыну				
Ұйқыдан біртіндеп ояту,	<p>Әңгіме: – Асымызды ішіп болған соң «Рахмет!» дейміз. Бұл – әдепті баланың белгісі. Қауіпсіздік: – Ас ішіп болған соң ыдысты абайлап қоямыз, жүгірмейміз.</p>	<p>Әңгіме: – Ас пен су – денсаулығымызға керек. Дәрумендер бізді мықты қылады. Денсаулығымыз болса, ойнап-күле аламыз. Қауіпсіздік: – Ыстық асты үрлеп ішеміз, күйіп қалмау үшін.</p>	<p>Әңгіме: – Тамақты өзімізге жететіндей ғана аламыз. Артық қалдырсақ, ысырап болады. Қауіпсіздік: – Қолымызды созып, көршіміздің ыдысына тимейміз.</p>	<p>Әңгіме: – Ас ішіп отырғанда ойнамаймыз, шуламаймыз. Тәртіп сақтасақ, бәрімізге жақсы болады. Қауіпсіздік: – Ауызда ас тұрғанда сөйлеспейміз, қақалып қалмау үшін.</p>	<p>Әңгіме: – Су да, ас та – бізге берілген сый. Оны төкпей ұстайық, тауысып жейік. Сонда бәріміздің денсаулығымыз жақсы болады. Қауіпсіздік: – Ыдысты дұрыс ұстаймыз. Ас ішіп болған соң жай тұрамыз.</p>
Күндізгі ұйқы	<p><i>Белгілі жүйелікте киімдерін шешуді, киімдерін ұқыпты орындыққа іліп қоюды пысықтау.</i></p>	<p><i>Өз төсек орындарын дайындап жатуды дағдыландыру.</i></p>	<p><i>Балалардың тыныш ұйықтауына жағымды жағдай жасау</i></p>	<p><i>Ұйқыға дайындық кезінде қауіпсіздік ережелерін ескерту. Өз төсегін ашып жатуға кеңес беру.</i></p>	<p><i>Белгілі жүйелікте киімдерін шешуді, киімдерін ұқыпты орындыққа іліп қоюды пысықтау</i></p>
Ұйқыдан біртіндеп ояту,	<p>№14. 1.Ояну <i>Бойымызды жазайық,</i></p>	<p>№16 1.Ояну <i>Көздеріңді ашыңдар, Кірпіктеріңді</i></p>	<p>№15. 1.Ояну <i>Кел балалар тұрайық, Қолымызды жоғары</i></p>	<p>№13. 1.Ояну <i>Ұйқымызды ашайық, Қолымызды созайық</i></p>	<p>№12. 1. Ояну <i>Күнге қарап күлімдеп Көзімізді ашамыз</i></p>

сауықтыру шаралары	<i>Қолымызды созайық. Жаттығулар жасайық. Ұйқымызды ашайық.</i>	<i>көтеріңдер. Беттеріңді жеңіл қимылмен сипаңдар, Бір - біріңе жымыңдар</i>	<i>созайық. Еңкейеміз еденге, арқамызды тік ұстап, Бір демалып алайық.</i>	<i>Енді қане бәріміз, Жаттығуды жасайық.</i>	<i>Бойды түзе, көтер басты Сергіп ұйқы ашамыз</i>
Қауіпсіздік ережесі – ұйқыдан тұру кезінде қауіпсіздік шараларын түсіндіру. «Еңбегі адал жас өрен» - ұйқыдан тұрып киіну өз-өзіне қызмет етуге тәрбиелеу. Ұйқы ашар жаттығу картотекасынан					
Бесін ас	Үнемді тұтыну мақсаты: суды үнемді пайдаланып, жуыну ережелерін түсіндіру.				
	<i>Ұқыпты тамақтану дағдыларын, ас құралдарын қолдану дағдыларын жетілдіру.</i>	<i>Тамақтану алдында мұқият жуынуды, тамақтану әдебін сақтап, асты аз-аздан алып, шусыз жеуді үйрету.</i>	<i>Асты ұқыпты жеу, қасық, шанышқы ұстауды қауіпсіздік ережелерін ескерту.</i>	<i>Аста столда дұрыс отыру, досатрына кедергі жасамау. Тамақтан соң гигиеналық шараларын ұйымдастыру.</i>	<i>Ұқыпты тамақтану әдебін түсіндіру. Тамақтан соң ауыздарын шаюды қадағалау</i>
Балалардың дербес іс-әрекеті (қимылдық, ұлттық, сюжетті-рөлдік, үстел үсті-баспа және басқа ойындар), бейнелеу іс-әрекеті, кітап қарау және басқалары)	Қимылды ойын: Менің зымыраған көңілді добым. <i>Ойнаушы балалар тобы (5-6 адам) жартылай дөңгелек құрып, тәрбиешінің жанында тұрады. Допты бейнелейтін бір бала орнында тұрып секіреді, ал тәрбиеші алақанын оның басына қойып,</i>	«Мен алманы жақсы көремін» (Д.Қиқымов) Мақсаты: Ән салу, музыкалық ырғақты қимылдарды қайталау дағдыларын бекіту «Жемістер жыры» Алма <i>Нарттай қызыл алмам бар, Мәз болады алғандар. Жазда әдемі киінем, Тілді балдай үйірем.</i>	Қим ойын: Кішкене қоян, шыға зой... <i>Бір топ бала тәрбиешімен бірге дөңгелене тұра қалады. Тәрбиеші кім кішкене қоян болады деп сұрайды. Бәрі айналып жүріп мынадай өлең айтады.</i> Жүр, көжегім, шыға зой,	Тосын сәт. Айгүл қуыршақ келеді. <i>Амандасу. Балалардан көмек сұрайды. Дәрігердің жазған қағазын жогоал-тып алдым, онда пайдалы дәрумендер туралы жазған еді, енді сендерден көмек сұрап келдім. Маған</i>	Дене тәрбиесі Кіріспе бөлім. Амандасу <i>Орманға біз барамыз Жай жүріске саламыз (жүру) Қолды созып талдарға Жапырақтар аламыз Қоян көрдік секірген, Түлкі көрдік жүгірген, Бақшамызға</i>


<p>мынадай өлең айтады. Көңілді добым, о , менің, Домалап қайда жөнелдің? Қызыл, сары, көгілдір, Жел аяқсың-ау өзің бір! Бұдан кейін доп қашып кетеді, тәрбиеші балалармен бірге оны ұстайды. Ойын жаңа доппен қайта басталады. Балалар ойынды әбден үйреніп игергенде, бәріне де доп сияқты секіруді ұсынуға болады.</p> <p>Қауіпсіздік ережесі: «Бағдаршам не дейді?»</p> <p>Мақсаты: Бағдаршам көздерінің түстерімен таныстыра отырып,</p>	<p>Өрік Уылжыған өрікпін, Бау-бақшаға көрікпін. Қара деген атым бар, Менен де дәм татыңдар. «Ұйқасын тап» Іші толған шәрбат Дәмі қандай әйбат Үзесің бірден жүзін Оның аты-... (жүзім) Дөп-дөңгелек сары Ішінде бар дәні Қызығасың көріп Оның аты-... (өрік) Бір сабақта көп түйме Жей алмайсың көк күйде Санап қара қаниша Оның аты-... (шие) Бұтақта ілініп тұрамын, Піскенде себетке құладым. (Жеміс) Жұмбақ мағынасын түсіндіру.</p>	<p>Сұр көжегім, шыға зой! Айтқанымды ұға зой. Міне, былай шыға зой! Кішкене деп атаған бала ортаға шығады. Өлеңнің ендігі шумағын айтып болғаннан кейін, барлық ойнаушылар, қоянға не істеу қажеттігін көрсеткендей, тиісті қимылдар жасайды. Ол да балалардың істеген қимылдарын қайталайды.</p> <p>Өрт қауіпсіздігі: «Ойнайтын заттар» Мақсат. Зейінін, ойлауын дамыту; өрт қауіпсіздігі туралы білімдерін бекіту. Ойынның барысы. Педагог балалардың әрқайсысына</p>	<p>пайдалы дәрумендер неде бар екенің айтып беріңдерші? Сұрақтар ілмегі. Сонымен дәрумендерді қайдан аламыз? -Жемістер мен көкөністерден аламыз. - Айгүлге көмектесу үшін не істейміз? Жоғалтып алған дәрумендерінің атын атап берейік. Алма Банан Алмұрт Жүзім Сергіту сәті. (Айгүлмен бірге сергіту жасайық) Алма баққа барайық, (орында тұрып ,жүру) Алма теріп алайық, (алма теру қимылын жасайды) Қол жетпесе алмаға (оң қолды көтеріп</p>	<p>қайтайық Орманнан шығып жсайменен. Негізгі бөлім. Жалпы даму жаттығулары. Сылдырмақпен I-Бастапқы қалып: аяқты бірге, қол төменде. 1 – қолды жоғары көтеру. 2 – оңға, 3 – солға сылдырлату, 4 – бастапқы қалып. 3-4 рет қайталау. II – Бастапқы қалып: аяқтың арасы ашық, қол төменде. 1-отыру, 2-сылдырмақты тізеге ұру, 3 – шыдырлату, 4- қалыпқа оралу. 4 – 5 рет қайталау. III – Бастапқы қалып: аяқтың арасы ашық, қол жанында 1 – 2 алға қарай сермеу, 3 – 4 артқа қарай сермеу. 4 – 5 рет қайталау. IV — Бастапқы</p>
--	--	---	---	--

<p>оның беретін белгілері туралы түсінік беру және ол белгілер бойынша жүргіншілердің іс - әрекеттерімен таныстыру, бекіту.</p> <p>Ойын барысы: Тәрбиеші бағдаршам макетін ұсынып оның көздері не деп тұрғанын, қандай белгі беріп тұрғанын сұрай отырып, сол белгіге сай қимыл әрекеттер жасауын қадағалайды.</p>			<p>сызылған заттар (доп, секіргіш, сіріңке қорабы, қуыршақ, үтік және т.б.) салынған карточкаларды береді, заттың атын атайды және кезегімен барлығынан онымен ойнай алатын-ойнамайтынын сұрайды. . Мүмкіндігінше бала затты сары шеңбермен, ал болмаса қара шеңбермен жабады. Бұл жағдайда бала неге ол немесе басқа затпен ойнай алмайтынын түсіндіруі керек.</p>	<p>секіру) Секіріп қол созайық (Екі қолды көтеріп секіру)</p> <p>Жол ережесі: «Жол бойымен» Міндеттері: Әр түрлі көлік түрлері туралы білімдерін бекіту; зейінді, есте сақтауды жаттықтыру. Материал: Жүк көліктерінің, жеңіл автомобильдердің, чиптердің суреттері. Ойын барысы: Сапар алдында көліктің қай түрін жинайтын балалармен келісіңіз (анық болу үшін сіз жүк көлігі мен жеңіл автокөліктердің суреттерін таратуға болады, сонымен қатар мамандандырылған көлікте жүруге</p>	<p>қалып: аяқтың арасы ашық, қол төменде. 1- қолды созу, 2- аяқты ұшына тигізу, 3- бастапқы қалыпқа оралу. 4 – 5 рет қайталау. V — Бастапқы қалып: аяқты бірге қойып. Қояндарша қос аяқтап секіру. Тыныс алу жаттығулары: «Ботқа пысты» мұрынмен дем алып, ауыздан демді шығару. «пы-х, пы-х ,пы-х» деп айту. Қатармен және шеңбер бойлап сылдырмақты сылдырлатып жүру, Негізгі қимыл-қозғалыс жаттығулары: Еденде жатқан лентадан аттап өте алады.</p>
--	--	--	---	--	---

				<p>болады: полиция, өрт сөндірушілер, жедел жәрдем және т.б.). Жолда балалар көліктерге назар аударады, олардың аттарын атап, оған чиптер алады. Кім көп жинаса, сол жеңіске жетті.</p>	<p>Қим ойын: Картотека №7 «Қайда жасырылғанын тап» Мақсаты: Балаларды қырағылыққа, байқампаздыққа үйрету, бірлікке, татулыққа тәрбиелеу Қортынды.</p>
Балалармен жеке жұмыс	<p>«Зат неге ұқсайды?» Мақсаты: Геометриялық денелер мен фигуралар туралы білімдерін бекіту; айналадағы заттардың геометриялық пішінін ажырата білу дағдыларын дамыту.</p>	<p>Түрлі түсті жолақшалар. Мақсаты: Балаларды ұзын – қысқа, түрлі – түсті жолақшаларды ажырата білуге үйрету.</p>	<p>«Кілтті тап» Мақсаты: Балаларды түстерді, геометриялық пішіндерді ажырата білуге үйрету, көру, ойлау қабілеттерін арттыру.</p>	<p>«Қажет суретті тап» Ойынның мақсаты: Үлкен және кіші ұғымдарын түсіндіру. Үлкен-кіші заттарды топтауға үйрету.</p>	<p>«Көжсекті жасыр» Мақсаты: Төрт мүмкіндіктің ішінен екі берілген нысанды таңдауға үйрету.</p>
Серуенге дайындық	<p>«Еңбегі адал жас өрен»-өз-өзіне қызмететуге тәрбиелеу. Серуен кезінде қауіпсіздік ережелерін түсіндіру.</p>				
	<p>Киім: Киімін киіп болған соң түймесін қадауға көмектесу. Қауіпсіздік: Далада</p>	<p>Киім: Балаларға бас киімін дұрыс киюді еске салу. Қауіпсіздік: Серуен</p>	<p>Киім: Жеңін дұрыс киюге, күртесін жерге тастамауға үйрету.</p>	<p>Киім: Аяқ киімді киіп болған соң ұқыпты жүре білуге баулу. Қауіпсіздік:</p>	<p>Киім: Киімін кию кезінде сабырлы күтуге, кезекпен киінуге</p>

	<i>абайлап жүруді түсіндіру.</i>	<i>кезінде тәрбиешінің қасында жүруді үйрету.</i>	Қауіпсіздік: <i>Бір-бірін итермеу, досына қамқор болу.</i>	<i>Шалшыққа түспеу, ластанбауды үйрету.</i>	<i>дағдыландыру. Қауіпсіздік: Серуенде тәртіп сақтап, қатармен жүруді бекіту.</i>
Серуен	Картотека № 17 <i>«Күзгі құстардың тіршілігін бақылау»</i>	Картотека № 21 <i>Ауа-райынбақылау.</i>	Картотека № 22 <i>Күзгі жапырақтарды бақылау.</i>	Картотека № 23 <i>Күндібақылау.</i>	Картотека № 24 <i>Күзгі көріністі бақылау.</i>
	<i>Серуен кезінде экологиялық мәдениет қалыптастыру, табиғатқа қамқорлық таныту. серуенді бекіту.</i>				
Серуеннен оралу	<i>«Еңбегі адал жас өрен»- баланы еңбекке баулу, өз-өзіне қызмет етуге үйрету.</i> Балаларға ойын киімдерін шешуді, өз сөрелеріне киімін жинап таза ұстауды, үйрету. Гигиеналық шараларын ұйымдастыру. Кешке асқа дайындық.				
Кешкі ас	<i>Балалардың беті қолын жуып, кешкі асқа отырғызу. Ас ішу мәдениетімен таныстырып отыру. Қасық, шанышқыны дұрыс пайдалануды үйрету. Асты сөйлемей ішу. Асқа бата беру. Астан соң беті – қолды жуу.</i>				

Балалардың дербес іс-әрекеті	«Затты сипаттау» Мақсаты :Заттарды көріп сипаттау арқылы балалардың сезімталдығын дамыту,қоршаған орта жәйлі танымдарын кеңейту, сөздік қорын байыту.	«Көжекті жасыр» Мақсаты:Төрт мүмкіндіктің ішінен екі берілген нысанды таңдауға үйрету.	«Балықты ұста» Мақсаты:Балаларға заттың түсін дұрыс ажыратып ,атай білуге үйрету.	«Допты қуып жет» Мақсаты:Тәрбиеші балаға доп салынған кәрзенкені көрсетеді де баланың бір жағында өзімен бірге қатарласып тұруды ұсынады.Одан кейін кәрзенкеден доптарды алып, балалардан алысқа әр жаққа лақтырады.	«Қуыршақты киіндір» Мақсаты:Қуыршақты ретімен киіндіруді үйрету.
Балалардың үйге қайтуы	Өнегелі-15 минут. Қауіпсіздік ережесі - ата-анамен бала өмірінің қауіпсіздігі туралы әңгіме жүргізу.				
	Бүгін балалар қолдарын бояуға малып сурет салды. Шығармашылық қабілетін көрсетті. Үйде саусақпен сурет салуға жағдай жасаңыз.	Бүгін балалар жануарлардың дауысын салып ойнады. Қиялы мен еліктеу қабілетін дамытты. Үйде «мысық қалай дыбыстайды?» ойынын ойнау пайдалы.	Бүгін балалар қуыршақпен ойнады. Әлеуметтік қарым-қатынасқа үйренді. Үйде қуыршаққа киім кигізу немесе тамақ беру ойынын ойнауға болады	Бүгін балалар қимылды ойын ойнады (жүгіру, секіру). Қозғалыс белсенділігін дамытты. Үйде «қоян секірсін», «құстай ұшсын» ойынын ойнауға болады	Бүгін балалар суреттерден жемістерді таныды. Оларды атауға және ажыратуға үйренді. Үйде жемістерді көрсете отырып, атын қайталау пайдалы.

Әлексерідегі: 

Тәрбиелеу-білім беру процесінің циклограммасы
Қараша айы І-ші апта

Топ: Кіші топ «Еркетай»

Балалардың жасы: 2 жас

Қандай кезеңге жасалды : 06.10 – 10.10.2025ж

Апта дәйек сөзі: «Туған жердей жер болмас ,туған елдей ел болмас»

Күн тәртібінің үлгісі	Дүйсенбі	Сейсенбі	Сәрсенбі	Бейсенбі	Жұма
Балаларды қабылдау	<i>Күй күмбірі – ұлттық мақтаныш сезімін ояту. Ұлттық ойын: «Асық ойындары»</i>	<i>Күй күмбірі – туған жерді сүюге жетелеу. Ұлттық ойын: «Белбеу соқ»</i>	<i>Күй күмбірі – ұлттық болмысты құрметтеуге үйрету Ұлттық ойын: «Арқан тую»</i>	<i>Күй күмбірі – ұлттық құндылықты құрметтеуге үйрету. Ұлттық ойын: «Бөрік жасырмақ»</i>	<i>Күй күмбірі – ұлттық мәдениетті құрметтеу. Ұлттық ойын: «Күш сынаспақ»</i>
	<i>Баланы есіктен кіргенде жылы күлімсіреп қарсы алу. Қолынан ұстап, «Қош келдің, балақай!» деп айту. Баланы музыка әуенімен қимыл ойынына тарту. Ата-анасына қысқаша жылы қоштасу сөзі.</i>	<i>Баланы қуыршақ театры кейіпкерімен қарсы алу. «Сәлем!» деп қуыршақпен амандасу. Баланы кілемшеге отырғызып, шағын топ ойындарына қосу. Баланың көңіл-күйін бақылау.</i>	<i>Баланы есімімен атап қарсы алу. Баланы құм немесе сенсорлық ойыншықтармен ойнауға тарту. Ата-анасына жылы қоштасу ұйымдастыру.</i>	<i>Баланы есік алдында құшақтап қарсы алу. «Кел, бірге ойнайық» деп сенім беру. Баланы үстел үсті пішіндер мен түстерді сәйкестендіруге бағыттау.</i>	<i>Баланы көңілді қимыл ойынымен қарсы алу «Жарайсың, сен батылсың» деп сенімділік беру. Баланы доппен немесе қарапайым қимыл ойынына тарту. Апта қорытындысында «сен бүгін жақсы ойнадың» деп мақтау.</i>
Ата-аналармен	Өнегелі 15 минут – ата-анаға бала денсаулығы, тәрбиесі туралы кеңес беру.				
	Әңгімелесу:	Әңгімелесу:	Әңгімелесу:	Әңгімелесу:	Әңгімелесу:

<p>немесе баланың басқа заңды өкілдерімен әңгімелесу, кеңес беру</p>	<p>Денсаулығы – ең басты байлық Кеңес: Балаңызды күнде таза ауаға шығарып, серуендетіңіз. Серуен кезінде «Таза ауа – денсаулыққа пайдалы» деп түсіндіріңіз.</p>	<p>Үнемшілдікке үйрету Кеңес: Су мен нанды төгіп-шаппау керегін айтыңыз. «Нанды жерге тастамау керек, ол – қасиетті ас» деп көрсетіңіз.</p>	<p>Қауіпсіздік – әрқашан маңызды Кеңес: Ыстық пешке, қайнаған шәйнекке жақындауға болмайтынын түсіндіріп, «Ыстық – күйіп қаласың» деген сөзді қайталатыңыз.</p>	<p>Ізеттілік – жақсы әдет Кеңес: Балаңызға «Сәлем», «Рахмет», «Өтінемін» деген сөздерді үйретіп, күнделікті қолдануға дағдыландырыңыз.</p>	<p>Табиғатты қорғау – болашаққа қамқорлық Кеңес: Серуен кезінде жердегі қағазды, бөтелкені көрсеңіз, қоқыс жәшігіне тастауды көрсетіңіз. «Табиғатты таза ұстасақ, бәрімізге жақсы» деп айтыңыз.</p>
<p>Балалардың іс-әрекеті (ойын, танымдық, коммуникативтік, шығармашылық, эксперименталдық, еңбек, қимыл, бейне леу, дербес және басқалары)</p>	<p>«Қоянға көмектес.» Ойын мақсаты: Заттарды пішініне қарай ажырата алады. Ойын шарты: Балалар бізге қонаққа қоян келді, ол бізбен бірге ойнағысы келеді. Балалар көздеріңді жұмыңдар, ал қоян бұл кезде көкөністердің қасына текшелер қояды. Балалар көздерінашқандақандай текшетұрғанынайтып берулерің керек.</p>	<p>Тақпақ үйрету Бір үйде біз нешеуіміз? Кел, санайық екеуіміз. Бас бармағым – атам, Балан үйрек – апам, Ортан терек – әкем, Шылдыр шүмек – апам, Кішкентай бөбек – мен. Біз үйде нешеуіміз? Біз үйде – бесеуіміз.</p>	<p>«Үйжануарлары» Ойынмақсаты: Үй жануарларының дене мүшелерін атау. Ойыншарты: Дөңгелене отырып, гажайып қалтадан үй жануарларын алып, алған жануардың дене мүшелерін атау, олар туралы мейірімді сөздер айту. Балалар малдың төлдері қандай? (әдемі, сүйкімді.) Қалай еркелетеміз? (ботақан, қошақан.) Төлдер қалай ойнайды. (секіреді, жүгіреді.)</p>	<p>«Жаңғақтармен ойын» Ойын мақсаты: Балалардың әрқайсысына жаңғақтар таратылады. Жаңғақты алақанның арасына салып, айналдыру. Бұл ойында балалардың қолдары жаттықтырып, сөйлеу тілі мен ойлау қабілеттері дамиды.</p>	<p>Дидактикалық ойын: «Ұяшыққа орналастыр» Мақсаты: екі түрлі пішінді заттың әрқайсысын өз ұяшығына орналастыруға үйренеді.</p>

Ертеңгілік жаттығу	Қазан айының 2-аптасына арналған таңғы жаттығу кешені.	Қазан айының 2-аптасына арналған таңғы жаттығу кешені.	Қазан айының 2-аптасына арналған таңғы жаттығу кешені.	Қазан айының 2-аптасына арналған таңғы жаттығу кешені.	Қазан айының 2-аптасына арналған таңғы жаттығу кешені.
	Жалпы даму жаттығуларын дұрыс жасай отырып, баланың қимыл-қозғалысын шыңдау. Жаттығу кешені қосымша тіркелген				
Таңғы ас	Үнемді тұтыну - Суды, тамақты үнемді тұтыну жолдарын түсіндіру. Қауіпсіздік ережесін ескерту				
	Балалардың беті қолын жуып, таңғы асқа отыру. Ас ішу мәдениетімен таныстырып отыру. Қасық, шанышқыны дұрыс пайдалануды үйрету.	Ас ішу мәдениетімен таныстырып отыру. Қасық, шанышқыны дұрыс пайдалануды үйрету. Асты сөйлемей ішу. Астан соң беті – қолды жуу.	Таңғы асқа отыру. Ас ішу мәдениетімен таныстырып отыру. Астың құрамындағы дәрумендер жайында айта отырып, асты тауысып жеуге кеңес беру.	Ас мәзірімен таныстыру. Астың құрамындағы дәрумендер жайында айта отырып, асты тауысып жеуге кеңес беру. Әдептілік ережелерін түсіндіру.	Әдептілік ережелерін түсіндіру. Тамақ үстінде жан жағына алаңдамауды, бір – біріне кедергі келтірмеуді үйрету. Рахмет айтуға тәрбиелеу.
Ұйымдастырылған іс-әрекетті өткізуге дайындық (бұдан әрі – ҰІӨ)	«Қамқор» жобасы Ойын: «Жылаған қуыршақ» Тәрбиеші: қуыршақты қолына алып, жылайды. «Қуыршақ жылап қалды, не істейміз?» дейді. Балалар	«Еңбегі адал жас өрен» жобасы Ойын: «Кір жуған аю» Тәрбиеші: «Аю кір жууға кірісті, кәне бәріміз бірге жууға көмектесейік» дейді. Балалар қолдарымен жуу, сығу, ілу қимылдарын	«Смарт бала» жобасы Ойын: «Сиқырлы қапшық» ☞ Қапшыққа бірнеше зат салынады (доп, қасық, машина). Бір бала қолын салып, затты ұстап	«Балалар кітапханасы» жобасы Ойын: «Ертегі қонағы» Тәрбиеші: қоян маскасын киіп: «Мен кімін?» дейді. Балалар: «Қоян!» деп жауап	«Шабит» жобасы Ойын: «Сиқырлы айна» Тәрбиеші: «Мен айнамын, сендер маған қимыл көрсетесіңдер, мен қайталаймын». Балалар бір қимыл жасайды (секіреді, қол сермейді). Тәрбиеші айна сияқты

	<p>қуыршақты жұбатады: құшақтайды, сипайды, «Жылама» дейді.</p> <p>Мақсаты: жанашырлық пен қамқорлық сезімін дамыту.</p>	<p>жасайды.</p> <p>Мақсаты: еңбектің қуанышын көрсету, еңбекке еліктету.</p>	<p>көреді. «Бұл не?» деп табуға тырысады.</p> <p>Басқалары затты атайды.</p> <p>Мақсаты: ойлау, есте сақтау, жанасу арқылы тануды дамыту.</p>	<p>береді.</p> <p>«Қай ертегіден келдім?» – балалар әртүрлі ертегіні атайды.</p> <p>Мақсаты: ертегі кейіпкерлерін ажырата білу, есте сақтауды дамыту.</p>	<p>қайталайды. Кейін рөл ауысады.</p> <p>Мақсаты: қиялды, шығармашылықты дамыту, өзін еркін көрсетуге үйрету.</p>
<p>Кестеге сәйкес ҰІӨ</p>	<p>SMART BALA жобасы бағыты -балалардың ой-өрісі, логикалық ойлауы, ғылыми түсінігі дамиды.</p> <p>Шабьт жобасы - Балалар қиялын дамыту.</p> <p>Балалар кітапханасы жобасы бағыты - тіл дамытуға бағытталған.</p>				
	<p>Тосын сәт Педагог топқа көкөністер мен жемістер себетін әкеледі. Ой қозғау «Мен бақшада егін жинадым. Айтыңдаршы, балалар, енді мен онымен не істеуім керек?» (Тамақ жеу, компот, сорпа, джем пісіру). Педагог көже мен тосап пісіруді ұсынады.</p>	<p>Сюжеттік суреттер қарау. Дид ойын: «Бақтағы егін жинау» Шарты: кептірілген жемістер, консервіленген және жаңа піскен жемістер салынған табақтар, жеміс компоттары бар стақандарды мұқият қарапшығу. Ой қозғау. Балалар жемістер мен көкөністердің айырмашылығы неде екенін сұрау. Адамның оларды тағу</p>	<p>Қызығушылықты ояту Балалар, бізге пошташы хат тастап кетіпті. «Сәлеметсіңдер ме, балалар! Мен сенің ақылды, ұшқыр, көп білгің келетінін білемін, сондықтан мен сендерді зертханама шақырып, бір қызық айтқым келеді. Не жайлы екенін білгің келсе, маған тезірек сиқырлы кілеммен</p>	<p>Достық шеңбері Мен сенің досыңмын, ал сен менің досымсың. Бірге қол ұстасайық Және бір-біріңізге күліңіз! Бүгін біз ертегі еліне қонаққа барамыз (ертегі көрсету – презентация). – Қане, көзімізді жұмамыз. 1, 2, 3 – ертегіге көш! АҚТ технологиясы Шапалақ</p>	<p>Қызығушылықты ояту Педагог топқа сөмке әкеледі. – «Балалар, сендерге бара жатып мен сөмке тауып алдым. Және ол бос емес. Онда не бар екенін бірге көрейік». Ой қозғау Педагог сөмкеден қиыршық тастарды алып, балалармен бірге қарайды. Сұрақтар: – Барлық қиыршық тастар бірдей ме? (Жоқ).</p>

<p>Сұрақтар: – «Сорпаға не аламыз?» (қызылша, пияз, картоп). Тәжірибе №1 Қолыңызға қызылша кесектерін алыңыз. – Олар қандай түсті? (қатты, қызыл). – Қолдарыңда не қалды? (қолдар қызылға айналады). «Қызылшаның түсі тағы қандай болуы мүмкін екенін тексерейік. Қағаз парағына бір бөлікті қойыңыз. – Не болды? (із қалды). Матаның бір бөлігінде не болады? (дақ қалады). – Қызылша сорпасы қандай болады? (қызыл түсті). – Қызылша заттарға дақ түсіруі мүмкін». Тәжірибе №2 Пияз бен картоппен де солай істеңіз.</p>	<p>қалай жейтінін және не үшін екенін сұрау. Тәжірибе №1. Педагог балалармен бірге кептірілген және консервіленген жемістерді тексеріп дәм татады, компот ішеді. Педагог бұл өнімдердің қалай ерекшеленетінін салыстырады және қорытынды жасайды. Балалар әртүрлі тәсілдермен пісірілген бір жемісті табуға, айырмашылығын дәмін татуға үйренеді. Қорытынды. Адамдар қыста жемістерді әртүрлі тәсілдермен жинау идеясын ойлап тапты: кептіру, сақтау, қайнату. Жемістерде біздің ағамызға пайдалы көптеген дәрумендер бар. Бірақ жаңа піскен жемістер ең пайдалы - барлық витаминдер оларда сақталады.</p>	<p>ұшып келіңдер. Бұл хатты жазған – «Бақша ғылымдары» кафедрасының профессоры». Педагог: – Балалар, қандай жұмбақ хат! Қызық, «Бақша ғылымдарының» профессоры бізге не туралы айтқысы келеді? Біз оған қонаққа ұшамыз ба? Балалар: – Иә, ұшайық! – Енді кілемге отырыңдар, көздеріңді жұмып, ұшып бара жатқандарыңды елестетіңдер. Тосын сәт Осы кезде тыныш музыка естіледі, педагог басына ақ халат, көзілдірік, асқабақ түріндегі қалпақ киіп, профессорға айналады. Профессор:</p>	<p><i>Ертегі көрсетілім. Ертеде Әже мен Әтеш орман шетіндегі шағын лашықта тұрды. Әжесі әтешке бұршақтан бұршақты сұрыптап, бұршақты жуу тапсырмасын орындауды тапсырды. Әтеш бірден тапсырманы орындауға шешім қабылдады. Бірақ оған досы келді, олар ойнай бастады, ал әтеш тапсырманы ұмытып кетті. Досы ойнап болып кетіп қалды. (Әтеш дауысы естіледі) Тәрбиеші – Балалар, қалай ойлайсыңдар, әтеш неге айғайлап жатыр? Әжей әтешке қандай тапсырма</i></p>	<p>– Олар қалай ерекшеленеді? (Түсі, пішіні, өлшемі). – Олар қандай сезімде? (Тегіс). – Қандай жерлерде қиыршық тастарды көп көруге болады? (Аквариум, құмсалғышта, жолдарда). Дидактикалық ойын: «Үлкен–кіші тастар» Шарты: Тастарды үлкен және кіші қиыршық тастар деп бөлу. Менің сүйікті бұрышым. Ертегі бұрышы Ертеде бір көлдің жағасында кішкентай тас болды. Су бетінде қалқып тұрған әдемі лала гүлдерге қарап: – «Олар қандай бақытты, олар қайықтай жүзеді. Менің де жүзгім келеді», – деді тастар. Сәлден соң бір бала көл</p>
--	---	--	--	--

<p>Сұрақтар: – «Сәбіз бен картоптың іздері бар ма? Неліктен?» (Олар заттарды бояй алмайды). Педагог Компот пісіруді ұсынады. – «Компотты неден жасауға болады? Қандай жемістер із қалдыратынын тексерейік». Тәжірибе №3 Алма және шиіе. Сұрақтар: – «Алманы қолымызға қыссақ, шүберекті ұтасақ, алманы қағазға түсірсек не болады?» (Алма із қалдырмайды, заттарды ластамайды). – «Шиіе із қалдыра ма?» (Иә). – «Қайсысы? Қайда?» (Қолда, матада, қағазда). Қорытынды:</p>	<p>Тәжірибе №2. «Тұқымдар қайда жасырылады?» Шарты: Балаларға өсімдік тұқымдарының қай жерде түзілетінін көрсету; олардың бір-бірінен көлемі, пішіні, түсі, құмырада жасалатын дыбыстары бойынша айырмашылығы; тұқым жинауды үйренуге көмектеседі. «Тұқым, жеңіл, ауыр, шашыраңқы, жасырыну» сөздерімен балалардың сөйлеуін белсендіру, есту қабылдауын дамыту.</p> <p>Тәжірибе №3 Жүргізілу барысы: педагог топқа жаңғақ себетін әкеледі. «Балалар жаңғақ қай ағашта өседі? Ағашқа иишкілер не үшін қажет деп ойлайсыңдар?»</p>	<p>– Сәлеметсіздер ме, балалар, сендер қайдансыңдар? (Балалардың жауаптары.) – Сен қайда ұшқаныңды білесің бе? (Балалардың жауаптары.) – Дұрыс, зертханаға – «Бақша ғылымдарының» профессорына. «Бақша ғылымдарының» профессоры – менмін. – Бүгін мен қызанақ сияқты көкөністі зерттедім. Енді мен сіздерге ол туралы қызықты оқиганы айтып беремін. Ыңғайлы отырыңыздар және тыңдаңыздар. Ой дамыту Ерте кезде қызанақ әдемі жемістерге байланысты сәндік өсімдік ретінде өсірілді.</p>	<p>берді? Балалар – Әже қоразға бұршақтан бұршақты сұрыптап, бұршақты жуу тапсырды. Тәрбиеші – Әтешке көмектесе аламыз ба? Балалар – Көмектесейік.</p> <p>Ой қозғау Дид. ойын: «Әтешке көмек» – Балалар, үстелге келіңдер, тапсырмамды мұқият тыңдаңдар. Үлкен кеседен дәнді-дақылдарды сұрыптау керек: бір табаққа горох, екіншісіне фасоль салыңдар. (Балалар горох пен фасольді өз бетімен ажыратады). – Барлығыңыз таңдадыңыз ба?</p>	<p>жағасына келіп, тасты алып суға лақтырып жібереді. Тас қуанып: – «Ақыры менің арманым орындалды! Мен жүземін, алақай!» – деп қуанды. Бірақ салмағы тым ауыр болғандықтан, жүзе алмайтын болып шықты. Солай малтатас көлдің түбіне батып кеткен. Басында ол қатты ренжіді. Содан кейін айналада қанша күлкілі балықтар, басқа қиыршық тастар мен әдемі өсімдіктер бар екенін көрді. Тас мұңайып, балықтармен достасып кетті. Тәжірибе №1. Ауыр–жеңіл – «Малтатастарды ал. Қандай тастар ауыр, қайсысы жеңіл? Неліктен?» (Үлкендері кішілерінен ауыр).</p>
---	--	--	---	---

<p>Қызылша мен шие заттарда дақ қалдырады. Музыка Пән жетекшісінің жоспары бойынша Ұлттық ойын: «Күш сынамақ»</p>	<p>(тұқымдар оларда піседі). Педагог балаларға шишканы таратып, одан тұқым алу жолын көрсетеді. «Сіз үстелдегі шишканы мұқият қозғауыңыз керек, тұқымдар шишкадан ұшып кетеді» Ой қозғау. Сұрақтар: «Тұқымдар қайда жасырылды? Тұқымдар қаншалықты үлкен? Олар жеңіл немесе ауыр ма? Ағашқа тұқым не үшін қажет? (тұқымнан жаңа ағаштар өседі). Педагог балалардың алдына тұқым салынған науаны қойып, қайыңның тұқымын табуды сұрайды. Сұрақтар: «Қайың тұқымы жасырылған ба? (Жоқ). Олар қайда? (қайың тұқымдары бір-біріне жабысады,</p>	<p>Содан кейін олар жараларды емдеу үшін дәрілік өсімдіктер ретінде пайдаланылды. Содан адамдар тамаққа пайдалану үшін қызанақ өсіре бастады. Адамдар қызанақтың бірнеше жүздеген түрін өсірді. Бұл көкөністер жаңа піскен түрде жейді, әртүрлі тағамдарға қосылады, тұздалады, маринадталады. Ой қозғау Профессор балалармен сұрақтар бойынша әңгіме ұйымдастырады: – Қызанақтардың түсі қандай? – Қандай форма? – Қызанақтың жанында тағы не егілген немесе отырғызылған? – Салаттар қандай көкөністерден</p>	<p>Мына ыдыста не бар, мына ыдыста не бар? – Бұршақ неге ұқсайды? Тәрбиеші – Горох фасольға ұқсай ма? – Бұршақ кеселерін алыңыз да, менімен бірге жүріңіз. Әже бұршақпен не істеуді сұрады, есіңізде болсын. Балалар – Ол бұршақты жууды өтінді. Тәрбиеші – Енді біз бұршақты жуамыз. Бұршақтарды стақан суға құйыңыз. Тәжірибе Енді түтікшені алып, бір ұшын стақанға батырып, оны тыныштандырыңыз! – Бұршақ не болып</p>	<p>– Бір қолыңызға тас, екінші қолыңызға қауырсын алыңыз. – Не ауыр? (Қиыршық тас). Тәжірибе №2. «Тастарды суға сал» ойын–тапсырмасы Сұрақтар: – Тастар не істеді? – Барлық тастар батады ма? Неліктен? (Қиыршық тастар ауыр). – Қауырсын суға батады ма? – Тексерейік. Неліктен қауырсын суға батпайды? Қорытынды Малтатас ауыр, сондықтан суға батады. Ұлттық ойын: «Сақина салу»</p>
--	---	--	--	---

		<p>сырға жасайды). Оларды сілкіп көрейік. Не болады? (тұқымдар шашылады). Неліктен олар ыдырап кетті? (тұқымдар піскен, олар жеңіл).</p> <p>Тәжірибе №4</p> <p>Педагог ең үлкен тұқымдарды таңдауды ұсынады. Әрбір тұқым бөлек өз үйінде жасырылады. Бұл үй қандай? Оларға қозғайық. Каштан тұқымын үрлеуге бола ма? Неліктен? (олар ауыр). Тұқымның пішіні қандай? Олар қандай сезімде? (дөңгелек, тұтас). Дид ойын: «Сылдырмақ жасайық» ойын тапсырмасы - балалар тұқымның әр түрін жеке банкаға салып, оның шырылдағанын тыңдайды. Сұрақтар: «Қай банка ең шулы? Неліктен? (Каштан құмырасы шулы,</p>	<p>жасалады? – Салаттар қалай аталады: көкөністерден (көкөніс), қиярдан (қияр), қызылшадан (қызылша), сәбізден (сәбіз), қызанақтан (қызанақ)?</p> <p>Дидактикалық ойын: «Көкөністер»</p> <p>Үстел үстінде көкөністердің суреттері бар.</p> <p>«Бақша ғылымдарының» профессоры көкөністердің үш түрін түсіндіреді: жапырақ (аскөк, ақжелкен) – үстіңгі бөлігі, парақтары тамақ үшін пайдаланылады; тамыр көкөністер (картон, қызылша, сәбіз) – төменгі бөлігі тағамға пайдаланылады; жеміс (қияр, қызанақ, бұрыш) –</p>	<p>жатыр? Балалар – Бұршақ билеп жатыр. Тәрбиеші – Ол қалай билейді? Балалар – Баяу. Тәрбиеші – Енді қатты үрлейік. Біздің бұршақ қалай билейді? Балалар – Бұршақ жылдам билеп жатыр. – Біз ақырын соққан кезде, ақырын үрлесен, бұршақ баяу билейді, қатты үрсең, тез билейді.</p> <p>Физ. минут – Ал енді ойнайық, мен тауық боламын, ал сендер балапан боласыңдар. Ән: «Тауық серуендеуге шықты ...» (Балалар музыкаға қимылдар жасайды).</p>	
--	--	---	--	---	--

өйткені каштан ең үлкен және ең ауыр). Неліктен шырша тұқымдары бар құмырада дыбыстар естілмейді? (олар кішкентай және жеңіл). Қайың тұқымы құмыраның дыбысы қандай? (қатты емес).
Қорытынды: Әрбір өсімдіктің тұқымға арналған өз үйі болады.

Дене тәрбиесі
Кіріспе бөлім.

Амандасу

Орманға біз барамыз
Жай жүріске саламыз
(жүру)

Қолды созып талдарға
Жапырақтар аламыз
Қоян көрдік секірген,
Түлкі көрдік жүгірген,
Бақшамызға

қайтайық
Орманнан шығып
жайменен.

Негізгі бөлім. Жалпы

жемістері тағамға пайдаланылады.
Балалар әртүрдегі көкөніс бейнеленген суретті табады, оны атайды.
Профессор балалармен бірге осы көкөністердің ұқсастығын түсіндіреді:
Барлық көкөністер бақшада өседі.
Айырмашылығы неде?
Сыртқы түрі, жапырақ пішіні, жеміс мөлшері.
Тәжірибелер
Профессор:
– Менің зертханаыма келіңдер. Майлықта не бар екенін айта аласыз ба?
(Балалар: «Тұқымдар»)
– Олар қандай? (Дөңгелек, сопақ, ақ, иіссіз, құрғақ).
– Майлықтарыңызда қандай көкөніс тұқымдары бар екенін кім біледі?

Әтеш балаларға рақмет айтады.

Қорытынды бөлім
Тәрбиеші:

– Балалар, біз бүгін қандай жақсылық жасадық, бүгін кімге көмектестік?
– Қайырымды істер үнемі жасалуы керек екен.

– Біз кереметпіз, өзімізді қошеметпен алайық.

1, 2, 3 – балабақшаға ұш!

Балаларды мадақтау.

Дене тәрбиесі
Кіріспе бөлім.

Амандасу.

Құстар, құстар
келіңдер (жүру)

Құстар, құстар
ұшыңдар (жай жүгіру)

Орнымызға қонайық
(жай жүру)

Кел шеңберге
тұрайық **Негізгі**

даму жаттығулары.
Сылдырмақпен
I-Бастапқы қалып:
аяқты бірге, қол төменде.
1 – қолды жоғары көтеру. 2 – оңға, 3 – солға сылдырлату, 4 – бастапқы қалып. 3-4 рет қайталау.
II – Бастапқы қалып:
аяқтың арасы ашық, қол төменде. 1-отыру, 2- сылдырмақты тізеге ұру, 3 – шыдырлату, 4- қалыпқа оралу. 4 – 5 рет қайталау.
III – Бастапқы қалып: аяқтың арасы ашық, қол жанында 1 – 2 алға қарай сермеу, 3 – 4 артқа қарай сермеу. 4 – 5 рет қайталау.
IV — Бастапқы қалып: аяқтың арасы ашық, қол төменде. 1- қолды созу, 2- аяқты ұшына тигізу, 3- бастапқы қалыпқа оралу. 4 – 5 рет

(Қияр – сопақша, қызанақ – дөңгелек, кішкентай).
– Балалар, бүгін біз қызанақ тұқымымен тәжірибе жасап, егеміз.
Тәжірибе №1.
Тұқымның қайдан шыққанын көрсету. Профессор қызанақ көшеттерін отырғызу үшін қызанақ жемісінен тұқым алынатынын түсіндіреді.
Екі бөлікке кесілген қызанақты көрсетеді.
Тәжірибе №2.
Тұқымдарды себуге жарамдылығын анықтау.
– Қандай тұқым себуге жарамды, қайсысы жарамсыз екенін тексерейік.
Мұны істеу үшін тұқымдарды алып, суға саламыз.
Профессор:
– Қараңдаршы, не

бөлім
Жалпы дамытушы жаттығулар текшемен
1.Б.қ. Текшелерді жоғары көтеріп, бір-біріне соғу. 3-4 рет
Б.қ. келу.
2.Б.қ. Аяқтар сәл алшақ, текшелерді кеудеде ұстау.
-Қолдағы текшелермен оңға, солға иілу. 3-4 рет
Б.қ: келу.
3.Б.қ. Қолдағы текшелерді алға созып, отырып, тұру. 3-4 рет.
Б.қ. келу.
4.Б.қ. Аяқ бірге, текшелерді кеудеде ұстау.
Секіру.
Б.қ. келу
Тыныс алу жаттығулары:
«ұйқыдағы мысық»
«п-ы-р, п-ы-р» деп айту. Мұрынмен дем алып, ауыздан демді

		<p>қайталау. V — Бастапқы қалып: аяқты бірге қойып. Қояндарша қос аяқтап секіру. Тыныс алу жаттығулары: «Ботқа пысты» мұрынмен дем алып, ауыздан демді шығару. «пы-х, пы-х ,пы-х» деп айту. Қатармен және шеңбер бойлап сылдырмақты сылдырлатып жүру, Негізгі қимыл-қозғалыс жаттығулары: Еденде жатқан лентадан аттап өте алады. Қим ойын: Карточка №7 «Қайда жасырылғанын тап» Мақсаты: Балаларды қырағылыққа, байқампаздыққа үйрету, бірлікке, татулыққа тәрбиелеу</p>	<p>болды? Кейбір тұқымдар қалқып, кейбіреулері түбіне батып кетті. Үстіне шыққан тұқымдар жеңіл, оларды себуге болмайды. Түбіне шөгіп қалған тұқымдар ауыр, егістікке жарайды. Тәжірибе №3. Көшеттерге қызанақ тұқымын себу. Жермен кеседе ойық жасалады; тұқымдар әрбір ойыққа орналастырылады; тұқымдар жерге себілген. Профессор балалардың іс-әрекетін түсіндіреді: – Неге тұқым септік? (Көшет өссін деп). – Көшеттерді қайда отырғызамыз? (Бақшамызда қызанақ өсіреміз, оларды күтіп-баптаймыз, салат жасауға пайдаланамыз).</p>	<p>шығару. Еркін жүру. (текшені себетке салу) Негізгі қимыл қозғалыс жаттығулар. Допты алысқа лақтыру Қим ойын: Карточка №8 «Ұстап ал!» Мақсаты: балаларды ойынның шартын бұзбай ойнауға, белгі бойынша қимыл-қозғалыс жасауға дағдыландыру, зейіндерін, байқағыштықтарын , жүгіру дағдыларын дамыту Қортынды. Шеңбер бойы маршпен жүру. «Достар» - жұптасып жүгіру. Ұлттық ойын: «Ұшты-ұшты»</p>	
--	--	---	---	--	--

Қортынды.
Ұлттық ойын:
«Ақсерек-көксерек»

*Жақсы өнім алу үшін
өсімдіктерді үнемі
күтіп, қопсытып,
суарып,
арамшөптерді жою
қажет.*

Қорытынды

Профессор:

*– Балалар, сендер
бүгін жақсы жұмыс
жасадыңдар,
көптеген қызықты
тапсырмалар
орындадыңдар.*

*Ал менің сендерге
сыйлығым – «ерекше»
қызанақ*

*(дидактикалық
нұсқаулық).*

*Бұл сендерге бүгін
болған барлық нәрсені
еске сақтауға
көмектеседі.*

*Өйткені, қолына
алған әрбір кішкентай
профессор болады,
түрлі жаңалықтар
ашады.*

*Өкінішке орай, менің
уақытым таусылды,
мен сендермен
қоштасуым керек.*

			Сау болыңдар! Келесі кездескенше! Ұлттық ойын: «Тақия тастамақ»		
Серуенге дайындық	Еңбегі адал жас өрен - мақсаты: өзіне өзі қызмет көрсетуге тәрбиелеу. Серуен кезінде қауіпсіздік ережелерін түсіндіру.				
	Серуенге шығу туралы балаларға түсіндіру жұмыстары. Киім шкафтарын таза ұстау және жинау	Киімдерін дұрыс кие білуге үйрету. Аяқ киімнің оң солын түсіндіру. Серуенге шығу, қатармен жүруге дағдыландыру.	Балалардың киіну реттілігін бақылау, киінгенде түймелерін қадап, аяқ киімінің бауын байлауды, киіміндегі олқылықтарды жөндеуді қадағалау.	Серуенге шығу, балаларды біртіндеп киіндіру, киімдерінің дұрыс киілуін қадағалау, қатармен жүруге дағдыландыру.	Серуенге шығу туралы балаларға түсіндіру жұмыстары. Киімдерін дұрыс кие білуге үйрету. Аяқ киімнің оң солын түсіндіру. Серуенге шығу.
Серуен	Картотека № 17 «Күзгіқұстардыңтіршілігінбақылау»	Картотека № 21 Ауа-райынбақылау.	Картотека № 22 Күзгі жапырақтарды бақылау.	Картотека № 23 Күндібақылау.	Картотека № 24 Күзгікөріністібақылау.
	Серуен кезінде экологиялық мәдениет қалыптастыру, табиғатқа қамқорлық таныту. Күз серуен картотекасынан				
Серуеннен оралу	«Еңбегі адал жас өрен» - өз-өзіне қызмет жасау.				
	Балаларға реттілікпен киімдерін шешуі, өз сөрелеріне киімін жинап таза ұстауды, су болған киімдерін тәрбиешіге көрсетуге үйрету.	Тазалық процедурасы. Қолдарын сабынмен жудыру, өз сүлгілеріне сүртінулерін талап ету, ұқыптылыққа, тазалыққа тәрбиелеу	Гигиеналық шараларын ұйымдастыру. Түскі асқа дайындық. Қолдарын сабындап жуып, өз сүлгілеріне сүрту	Серуеннен оралу барысы, киімдерін жинауды түсіндіру. жуыну барысында сумен ойнамауды, шашып жуынбау әдептерін түсіндіру.	Киімдерін ұқыптылықпен шешуге, шкафтарына жинауға үйрету. Түскі асқа дайындық.
Түскі ас	Үнемді тұтыну мақсаты: суды үнемді пайдалану, шашпай жуыну				

	<p>Әңгіме: – Суды ішкенде төкпей ішейік. Су – денемізді сергітеді, шөлімізді қандырады.</p> <p>Қауіпсіздік: – Кесені екі қолмен ұстаймыз. Суды асықпай ішеміз.</p>	<p>Әңгіме: – Асымызды асықпай жесек, денсаулығымыз мықты болады. Әр ас дәруменге толы.</p> <p>Қауіпсіздік: – Асымызды жақсылап шайнаймыз. Қатты сөйлеспейміз.</p>	<p>Әңгіме: – Әр тамақ – еңбектің жемісі. Сүт, нан, көкөніс бәрі де пайдалы. Тамақты төкпей жейік.</p> <p>Қауіпсіздік: – Қасықты абайлап ұстаймыз, жерге тастамаймыз.</p>	<p>Әңгіме: – Ас ішкенде төкпесек, дастарқанымыз таза болады. Таза дастарқан – әдемі көрініс.</p> <p>Қауіпсіздік: – Ас үстінде қолымызды сермемейміз, бір-бірімізге тимейміз.</p>	<p>Тақырып: Дәрумен – денсаулықтың досы</p> <p>Әңгіме: – Жемістер мен көкөністерде дәрумен көп. Дәрумен бізді мықты, көңілді етеді.</p> <p>Қауіпсіздік: – Жемісті жуып жейміз. Шикі асты ауызға салмаймыз.</p>
Күндізгі ұйқы	Белгілі жүйелікте киімдерін шешуді, киімдерін ұқыпты орындыққа іліп қоюды пысықтау.	Өз төсек орындарын дайындап жатуды дағдыландыру.	Балалардың тыныш ұйықтауына жағымды жағдай жасау	Ұйқыға дайындық кезінде қауіпсіздік ережелерін ескерту. Өз төсегін ашып жатуға кеңес беру.	Белгілі жүйелікте киімдерін шешуді, киімдерін ұқыпты орындыққа іліп қоюды пысықтау
Ұйқыдан біртіндеп ояту, сауықтыру шаралары	<p>Жаттығу кешені №6 Балалар тұрайық Көзімізді ашайық Қолымызды созып Шынығып бір алайық.</p>	<p>Жаттығу кешені №7 Балапандар тұрайық Көзімізді ашайық Жан-жаққа біз қарайық Бір күлімдеп алайық.</p>	<p>Жаттығу кешені №8 Ұйқыдан біз тұрамыз Көзімізді ашамыз Жан-жағымызға қарайық Төсектен біз тарайық</p>	<p>Жаттығу кешені №9 Ұйқыдан біз тұрайық Көзімізді ашайық Анда- мында созылып Тарқасайық, тұрайық</p>	<p>Жаттығу кешені №10 Көзімізді ашайық Аунап, қунап алайық, Самал жел бізге желпісін, Ұйқымызды ашайық</p>
<p>Қауіпсіздік ережесі – ұйқыдан тұру кезінде қауіпсіздік шараларын түсіндіру. «Еңбегі адал жас өрен» - ұйқыдан тұрып киіну өз-өзіне қызмет етуге тәрбиелеу.</p>					

Ұйқы ашар жаттығу картотекасынан					
Бесін ас	Үнемді тұтыну мақсаты: суды үнемді пайдаланып, жуыну ережелерін түсіндіру.				
	Ұқыпты тамақтану дағдыларын, ас құралдарын қолдану дағдыларын жетілдіру.	Тамақтану алдында мұқият жуынуды, тамақтану әдебін сақтап, асты аз-аздан алып, шусыз жеуді үйрету.	Асты ұқыпты жеу, қасық, шанышқы ұстауды қауіпсіздік ережелерін ескерту.	Аста столда дұрыс отыру, досатрына кедергі жасамау. Тамақтан соң гигиеналық шараларын ұйымдастыру.	Ұқыпты тамақтану әдебін түсіндіру. Тамақтан соң ауыздарын шаюды қадағалау
Балалардың дербес іс-әрекеті (қимылдық, ұлттық, сюжетті-рөлдік, үстел үсті-баспа және басқа ойындар), бейнелеу іс-әрекеті, кітап қарау және басқалары)	«Сүңгуір қайық» No1. «Жүзімнен жасалған сүңгуір қайық» Бір стақан таза газдалған су немесе лимонад алыңыз да, оған жүзім салыңыз. Ол судан сәл ауыр және түбіне батып кетеді. Бірақ кішкентай шарларға ұқсас газ көпіршіктері бірден оған жабыса бастайды. Олардың көп болатыны сонша, жүзім пайда болады. Бірақ бетінде көпіршіктер жарылып, газ сыртқа шығады.	Сумен ойнағың келе ме? Тәрбиеші: Олай болса біз сендермен зертханаға барамыз, ал біз нағыз зерттеуші боламыз (балалар сиқырлы портал арқылы зертханаға барады, алжапқыш киеді). Тәрбиеші: Балалар, сумен тәртіп ережелерін еске түсіріңдерші. (алжапқышты, жеңді көтереміз, бір-бірімізді итермейміз, су шашпаймыз, нұсқауларды мұқият тыңдаңыз). №1 тәжірибе: «Су –	«Тамшылар мен бұлт» (балалар тамшы қалпақ киеді). Тамшылар жерге ұшты (секіру). Олар жалғыз секіре отырып, жалықтырды. Екеуі жиналып, шағын ағынмен ағып кетті (қол ұстасып). кездесіп, үлкен өзенге айналды (бір тізбекке қосылған). Тамшылар үлкен өзенде жүзеді, саяхат. - өзен ағып, үлкен мұхитқа айналды. (олар дөңгелек биге қайта салынып, шеңбер бойымен қозғалады). Олар жүзді, мұхитта	«Алғашқы көмек» (әңгіме) Ж.Бұғыбаев – Үйде ана-аналарыңа көмектесетін болыңдар, – деді апай балаларға. Апайдың бұл сөзін кішкентай Ұлтай есіне мықтап сақтап қалды. Ол үйге келсе, әкесі жұмыстан келген екен. – Әке, шай қайнатып берейін бе? – деді Ұлтай. – Жоқ, шырағым! Әлі кішкентайсың зой, – деді әкесі. Әкесі шайқоюға шығып кетті.	«Татуласу» Әкел, досым қолыңды Татуласқан орынды Өкпелесіп не таптық Көрсет, кәне соныңды Баққа бірге кірейік Қол ұстасып жүрейік Татулықтың белгісі Кел, қосылып күлейік. «Не деу керек?» дид ойын арқылы сабақты аяқтау. Балаларды мадақтау. Не деу керек? Апаң саған базардан, Алма сатып әкелді. Ең үлкенін тәттісін, Саған таңдап әперді. Не деп барып, жеу керек? «Рақмет» деу керек. Ұлттық құндылық

<p>Ауыр жүзім қайтадан түбіне батады. Мұнда ол қайтадан газ көпіршіктерімен жабылып, қайтадан көтеріледі. Бұл су «дем шығарғанша» бірнеше рет жалғасады. Бұл принцип бойынша нағыз қайық қалықтап, көтеріледі. Экологиялық мәдениетті қалыптастыру негізінде</p> <p>Қауіпсіздік ережесі: Дидактикалық ойын «Қауіпті заттар»</p> <p>Мақсаты: Балалардың өмірімізге, денсаулығымызға қауіпті заттар туралы түсініктерін қалыптастыру, бекіту.</p>	<p>сұйық» Балаларға екі кесе беріңіз: біреуінде су, екіншісінде бос. Бір стақаннан екіншісіне суды мұқият құюды ұсыныңыз. Педагог: Суға не болады? Балалар: Құйылып жатыр. Тәрбиеші: Ол неге құйыпжатыр? Су сұйықболғандықтананаға ды. Сонымен су дегеніміз не? (сұйық)</p> <p>№2 тәжірибе: «Судыңдәміжоқ». Педагог балаларды сабан алып, суды сынапкөругешақырады . Тәрбиеші: Балаларайтыңдаршысу дыңдәмі бар ма? Дәміқандай (Балалардыңжауаптар ы). Дұрыс, таза судыңдәміжоқ. Бірақ адам қаттышөлдегенде</p>	<p>жүзді, содан кейін олар анасы Бұлттың үйге оралуын бұйырғанын есіне алды. Дәл осы кезде күн шықты. Тамшылар жеңіл болып, жоғары қарай созылды (олар еңкейіп, баяу тұрады, қолдарын жоғары көтереді). Олар күн сәулесінің астында буланып, анасы - Бұлтқа оралды.. Экологиялық мәдениетті қалыптастыру негізінде</p> <p>Өрт қауіпсіздігі: «Суретті бүкте» Мақсат. Өрт кезінде дұрыс әрекеттер туралы білімдерін бекіту. Ойынның барысы. Педагог сурет түрінде сұрақ-жауап ұсынады. Әрбір жағдай үшін дұрыс жауапты таңдау</p>	<p>Ұлтай үндемей үйде қала берді. Бір кезде ол суланған шүберекті алды. Шай ішетін үстелдің үстін сұртті. Кеселерді тазалай бастады. Әкесі үйге кіріп келіп, қызының жұмысын көрді. – Көп жаса, қызым! Үлкен қыз болып қалыпсың зой өзің, – деп күлімсіреді. Ұлттық құндылық негізінде.</p> <p>Жол ережесі: «Жол ережелері» Міндеттері: жол белгісінің негіздерін бекіту; негізгі жол белгілерімен, олардың жіктелуімен, тағайындалуымен таныстыру; зейінді, есте сақтауды, ойлауды дамытуға ықпал ету.</p>	<p>негізінде.</p> <p>Дене тәрбиесі Кіріспе бөлім. Амандасу. Құстар, құстар келіңдер (жүру) Құстар, құстар ұшыңдар (жай жүгіру) Орнымызға қонайық (жай жүру) Кел шеңберге тұрайық Негізгі бөлім Жалпы дамытушы жаттығулар текшемен 1.Б.қ. Текшелерді жоғары көтеріп, бір-біріне соғу.3-4 рет Б.қ. келу. 2.Б.қ. Аяқтар сәл алашақ, текшелерді кеудеде ұстау. -Қолдағы текшелермен оңға, солға иілу.3-4 рет Б.қ: келу. 3.Б.қ. Қолдағы текшелерді алға созып, отырып , тұру. 3-4 рет. Б.қ. келу. 4.Б.қ. Аяқ</p>
---	--	---	--	---

	<p>Ойын барысы: Тәрбиеші балаларға бірнеше суреттердің ішінен қауіпті заттарды табуды ұсынады және оның қандай қауіп әкелетінін сұрайды.</p>	<p>суды рахаттана ішеді де, ризалығын білдіру үшін: «Не деген дәмді су!» дейді. №3 тәжірибе: «Судың иісі жоқ» Сонымен, бірінші тәжірибе десудың иісі бар-жоғын тексереміз. Анам пирогтар мен тоқаштарды пісіргенде, сіз пәтердің есігінің арасында тәбетті иіссезінесіз. Нәзікхош иісті гүлдер, парфюмерия шығарады. Ал суды иіскеңіз, оның иісі қандай? (балалардың жауаптары). Тәрбиеші: Дұрыс, судан иіс теңенің иісі жоқ. Енді суға лимон қосыңыз, суды лимонмен иіскеңіз. Иісі бар ма? Тәрбиеші: Нәзікхош лимон</p>	<p>қажет. Жағдайлар: - өрт болды; - бөлмеде түтін көп; - адамның киімі жанып тұр; - теледидар түтіндей бастады, - ескі шөп жанып кетті, - мен газдың иісін сезіндім; - ащы түтіннен тыныс алу қиын. Жауаптар: - «01» нөміріне қоңырау шалыңыз; - еденге құлап, домалап кету; - өшіру, көрпемен жабу; - жермен жабу, сумен толтыру; - терезені ашыңыз, «04» телефонына қоңырау шалыңыз - дымқыл шүберекпен дем алыңыз;</p>	<p>Ойын барысы: Мұғалім жол полициясы инспекторы рөлін алады. Қатысушылар текшені пайдаланып ойын алаңын айнала қозғалады. Жасыл түс түсіп кетті - қозғалысқа рұқсат етіледі, сары - назар, қызыл - тоқтайды - ойыншы қозғалысты жіберіп алады. Егер чип жол белгісі бар алаңда тоқтаса, қатысушы «жалпы банкте» осы топтың белгісін табуы керек. Жеңімпаз - ең көп ұнай жинаған. 1 карточка - бір ұнай.</p>	<p>бірге, текшелерді кеудеде ұстау. Секіру. Б.қ. келу Тыныс алу жаттығулары: «ұйқыдағы мысық» «п-ы-р, п-ы-р» деп айту. Мұрынмен дем алып, ауыздан демді шығару. Еркін жүру. (текшені себетке салу) Негізгі қимыл қозғалыс жаттығулар. Дөпті алысқа лақтыру Қим ойын: Карточка №8 «Ұстап ал!» Мақсаты: балаларды ойынның шартын бұзбай ойнауға, белгі бойынша қимыл-қозғалыс жасауға дағдыландыру, зейіндерін, байқағыштықтарын, жүгіру дағдыларын дамыту Қортынды. Шеңбер бойы маршпен жүру. «Достар» - жұптасып жүгіру.</p>
--	---	--	---	---	---

		<p>қосылған судың иісі шығар ады? Тәрбиеші: Иә, өйткені лимонның иісі бар. Сонымен, біз қандай қорытынды жасай аламыз? Таза су иіссіз, бірақ оған иісі бар зат қосылса, суда оған қосылған заттың иісі болады. Экологиялық мәдениетті қалыптастыру негізінде</p>			
Балалармен жеке жұмыс	<p>«Тәрелкесіне қарай кесесін таңда» Мақсаты: Түстер туралы ұғымдарын кеңейту</p>	<p>Жыл мезгілдері» Мақсаты: Балалардың жыл мезгілдері туралы білімдерін бекіту, мезгілдерді атауларын үйрету (қыс, көктем, жаз, күз). Мезгіл өзгерістерін талқылау.</p>	<p>«Нан дастарханға қалай келеді?» Мақсаты: Бидайды қалай өсіру және одан нанды қалай жасау жөніндегі балалардың білімдерін толықтырып жүйелеу. Диқаншылардың еңбегін құрметтеуге тәрбиелеу.</p>	<p>«Жануарларды өз мекеніне орналастыр» Мақсаты: Үй жануарлары мен жабайы жануарлар туралы білімдерін бекіту. Тез ойлау қабілетін, зейінің тәрбиелеу, белсенділігін артыру.</p>	<p>«Бұл қандай құс?» Мақсаты: белгілі бір ерекшеліктеріне қарай құстардың суреттеуге үйрету және оларды ажырата білу</p>
Серуенге дайындық	<p>«Еңбегі адал жас өрен»-өз-өзіне қызмет етуге тәрбиелеу. Серуен кезінде қауіпсіздік ережелерін түсіндіру.</p>				

	<i>Серуенге шығу туралы балаларға түсіндіру жұмыстары. Киімдерін дұрыс кие білуге үйрету. Аяқ киімнің оң солын түсіндіру.</i>	<i>Серуенге шығу. Балалардың киіну реттілігін бақылау, киінгенде түймелерін қадап, аяқ киімінің бауын байлауды, киіміндегі олқылықтарды жөндеуді қадағалау. Киім шкафтарын таза ұстау және жинау</i>	<i>Серуенге шығу, балаларды біртіндеп киіндіру, киімдерінің дұрыс киілуін қадағалау, қатармен жүруге дағдыландыру.</i>	<i>Серуенге шығу туралы балаларға түсіндіру жұмыстары. Киімдерін дұрыс кие білуге үйрету. Аяқ киімнің оң солын түсіндіру. Серуенге шығу.</i>	<i>Серуенге шығу туралы балаларға түсіндіру жұмыстары. Киім шкафтарын таза ұстау және жинау</i>
Серуен	Карточка № 17 <i>«Күзгі құстардың тіршілігін бақылау»</i>	Карточка № 21 <i>Ауа-райын бақылау.</i>	Карточка № 22 <i>Күзгі жапырақтарды бақылау.</i>	Карточка № 23 <i>Күнді бақылау.</i>	Карточка № 24 <i>Күзгі көріністі бақылау.</i>
Серуеннен оралу	Тазалық процедурасы. Қолдарын сабынмен жудыру, өз сүлгілеріне сүртінулерін талап ету, ұқыптылыққа, тазалыққа тәрбиелеу. Балаларға реттілікпен киімдерін шешуі, өз сөрелеріне киімін жинап таза ұстауды, су болған киімдерін тәрбиешіге көрсетуге үйрету. Гигиеналық шараларын ұйымдастыру. Түскі асқа дайындық				
	<i>Серуен кезінде экологиялық мәдениет қалыптастыру, табиғатқа қамқорлық таныту.</i>				
Кешкі ас	<i>Балаларды үстел басына жайғастыру. Тәрбиеленушілердің дұрыс отыруын, әдептілігін бақылау. Ас соңында дастархан мәдениеті мен алғыс айтуға үйрету.</i>				
Балалардың дербес іс-әрекеті	<i>Үстел ойындары</i> <i>Лего, конструктор, па</i> <i>зл</i>	<i>Өз еркімен сурет салу</i>	<i>Қуыршақ, көлік, тұрмыстық рөлдік ойындар</i>	<i>Мультфильм көру</i>	<i>Ертегі кітаптар қарау</i>
Балалардың үйге қайтуы	<i>Өнегелі-15 минут. Қауіпсіздік ережесі - ата-анамен бала өмірінің қауіпсіздігі туралы әңгіме жүргізу.</i>				
	<i>Бүгін балалар үстел</i>	<i>Бүгін балалар жұмсақ</i>	<i>Бүгін балалар түрлі</i>	<i>Бүгін балалар айнаға</i>	<i>Бүгін балалар үлкен</i>

<p>үстінде қасықпен ойыншықты бір ыдыстан екіншісіне салды.</p> <p>Ұсақ моторикасы мен шыдамдылығы дамыды.</p> <p>Үйде қасықпен ұсақ заттарды (мысалы, түйме орнына бұршақ) бір ыдыстан екіншісіне салу ойыны пайдалы.</p>	<p>ойыншықтарды құшақтап, бір-біріне берді.</p> <p>Жылы қарым-қатынасқа үйренді.</p> <p>Үйде балаңызға сүйікті ойыншықты құшақтап, «мынау сенің досың» деп таныстыруға болады.</p>	<p>ойыншықтарды ыдысқа салып, қайта шығарды.</p> <p>Заттарды топтастыруға үйренді.</p> <p>Үйде қорапқа ойыншық салып, бірге шығарып ойнау пайдалы.</p>	<p>қарап, өз қимылдарына еліктеді.</p> <p>Өзін тануға қызығушылық танытты.</p> <p>Үйде айна алдында «қолыңды көтер», «күліп көр» ойынын ойнауға болады.</p>	<p>және кіші қораптарды бірінің үстіне қойып ойнады.</p> <p>Көлемді ажыратуға, қол-қимылын дамытуға талпынды.</p> <p>Үйде бос қораптар беріп, мұнара тұрғызу ойынын ойнасаңыздар пайдалы.</p>
--	--	--	---	---

Тексерілді: 

Тәрбиелеу-білім беру процесінің циклограммасы
Қазан айы ІІ-ші апта

Топ: Кіші топ «Еркетай»

Балалардың жасы: 2 жас

Қандай кезеңге жасалды: 13.10– 17.10.2025ж

Апта дәйек сөзі: «Отансыз адам –ормансыз бұлбұл»

Күн тәртібінің үлгісі	Дүйсенбі	Сейсенбі	Сәрсенбі	Бейсенбі	Жұма
	ҚР Ән ұран				
Балаларды қабылдау	<i>Күй әуені – қазақтың асыл мұрасын қастерлеуге жетелеу.</i>	<i>Домбыра үні – баланы мейірімділікке баулу.</i>	<i>Күй күмбірі – ұлттық өнерді қадірлеуді үйрету.</i>	<i>Қоңыр күй – елін сүйген азамат болуға баулу.</i>	<i>Домбыра әуені – ұлттық дәстүрді ардақтауға жетелеу.</i>
	<i>Балаларды қабылдау барысында дене қызуын өлшеп, көңіл -күйлеріне назар аударып, жағымды жағдай орнату.</i>	<i>Мәдени- гигиеналық шараның орындалуын қадағалау. Медбике, психологпен бірлескен жұмыс.</i>	<i>Балалардың көңіл-күйін бақылау.дене қызуын өлшеп тазалықтарын тексеру. Арнайы журналға тіркеу.</i>	<i>Балаларды ата-анадан қабылдау барысында ден -саулығына назар аудару</i>	<i>Қабылдау кезінде тазалық шарларына мән беру. Ата-анаға демалыс күні тазалық шаралары жайында ескерту. Шап, тырнақ тазалығы</i>
Ата-аналармен немесе баланың басқа заңды өкілдерімен әңгімелесу,	Өнегелі 15 минут – ата-анаға бала денсаулығы, мінез –құлқы туралы кеңес беру.				
	<i>Уақытты дұрыс пайдаланудың балаға тәртіп пен жауапкершілік әкелетіні жайлы әңгімелесу.</i>	<i>Достарымен ойнаудың баланың әлеуметтік дағдыларын дамытатыны жайлы әңгімелесу. Кеңес: Балаңызға</i>	<i>Табиғатты қорғаудың бала өміріндегі маңызы жайлы әңгімелесу. Кеңес: Балаңызға гүлге су құюды,</i>	<i>Кітап оқудың баланың қиялы мен тіл байлығын дамытатыны жайлы әңгімелесу. Кеңес: Балаңызға</i>	<i>Мақтаудың бала дамуына үлкен әсері бар екендігі жайлы әңгімелесу. Кеңес: Балаңызға жетістігін мақтан</i>

кеңес беру	Кеңес: Балаңызға күн тәртібін сақтауды үйретіңіз.	достарымен бөлісуді, бірге ойнауды үйретіңіз.	қоқысты қоқыс жәшігіне тастауды үйретіңіз.	күн сайын қысқа ертегі немесе әңгіме оқып, түсіндіріп тұрыңыз.	тұтуды және еңбегін бағалауды үйретіңіз.
Балалардың іс-әрекеті (ойын, танымдық, коммуникативтік, шығармашылық, эксперименталдық, еңбек, қимыл, бейне леу, дербес және басқалары)	Дид ойын: «Кім тез жинайды» Ойын шарты: Тәрбиеші балаларға ойын шартын түсіндіреді. Себеттің сыртында алма мен қиярдың суреті жапсырылады. Алманың суреті бар себетке жемістер, ал қиярдың суреті бар себетке көкөністер салынады.	Дид ойын: «Пішінді құрастыр» Ойын шарты: Балалардың алдына әр түрлі пішіндер беріледі. Ол пішіндерден суреттегі көрсетілген заттарды құрастырады. Түсі мен пішінін дұрыса ажыратулары керек.	Дид ойын: «Артығын тап» Ойын шарты: Балалардың алдына аңдардың суреті бар конверт таратылады. Балалар суретті алып ненің артық екенін ажыратып табулары керек.	Дид ойын: «Сыңарын тап» Ойын шарты: Геометриялық пішіндерді алып, қақ орталарынан кесу. Балалар сол геометриялық пішінді тауып құрау қажет. Ойын бірнеше рет қайталанады және геометриялық пішіндердің түр-түстерін айтып беруге тиіс.	«Сиқырлысандық» Ойыншарты: Тәрбиеші әдемі сиқырлы сандықтан нешетүрлі ойыншықтарды шығарады (Бота, құлыншақ, аю, мысық, машина). Балалар ойыншықтар арқылы сөйлемдер құрап береді.
Ертеңгілік жаттығу	Қазан айының 3-аптасына арналған таңғы жаттығу кешені.	Қазан айының 3-аптасына арналған таңғы жаттығу кешені.	Қазан айының 3-аптасына арналған таңғы жаттығу кешені.	Қазан айының 3-аптасына арналған таңғы жаттығу кешені.	Қазан айының 3-аптасына арналған таңғы жаттығу кешені.
Жалпы даму жаттығуларын дұрыс жасай отырып, баланың қимыл-қозғалысын шыңдау. Жаттығу кешені қосымша тіркелген					
Таңғы ас	Үнемді тұтыну - Суды, тамақты үнемді тұтыну жолдарын түсіндіру. Қауіпсіздік ережесін ескерту				
	Әңгіме:	Әңгіме:	Әңгіме:	Әңгіме:	Әңгіме:

	– <i>Ас ішкенде өзімізге жететіндей гана алайық. Артық алып, қалдыру – дұрыс емес.</i> Қауіпсіздік: – <i>Ас ішкенде асықпай жейміз.</i>	– <i>Ас – ойын емес. Ас ішіп болған соң гана ойнаймыз.</i> Қауіпсіздік: – <i>Ойыншықты дастарқанға әкелмейміз.</i>	– <i>Әрбір түйір ас – еңбектің жемісі. Оны төкпей, ысырап қылмай жейік.</i> Қауіпсіздік: – <i>Ыдысты үстелге қатты қоймаймыз.</i>	– <i>Ас ішсек, күшті, сергек боламыз. Ас – денсаулыққа пайда.</i> Қауіпсіздік: – <i>Ыстық асқа үрлеп ішеміз.</i>	– <i>Асқа құрмет көрсетсек, дастарқанымыз берекелі болады. Әр асқа алғыс айтайық.</i> Қауіпсіздік: – <i>Ас үстінде шуламаймыз, тыныш отырамыз.</i>
Ұйымдастырылған іс-әрекетті өткізуге дайындық (бұдан әрі – ҮІӨ)	«Қамқор» жобасы Ойын: «Жақсы іс шеңбері» Балалар бір-біріне қандай жақсы іс істегенін айтады: «Мен ойыншық бердім», «Мен анама көмектестім». Мақсаты: қамқорлық сезімін күшейту.	«Смарт бала» жобасы Ойын: «Сиқырлы сөздер» Тәрбиеші: «Қандай сиқырлы сөздерді білеміз?» Балалар: «Рахмет!», «Сәлеметсіз бе!», «Өтінемін!». Мақсаты: әдепті сөздерді қолдануға үйрету.	«Еңбегі адал жас өрен» жобасы Ойын: «Қол еңбегі» Балалар қолдарын жұмсақ қимылмен қимылдатады: «Егін егеміз, суарамыз, жинаймыз». Мақсаты: еңбектің қарапайым түрлерін түсіндіру.	«Шабыт» жобасы Ойын: «Өз әуеніңді шығар» Балалар кезекпен қолын шапалақтап, ырғақ шығарады. Басқалары қайталайды. Мақсаты: шығармашылықты дамыту, өзін еркін көрсету.	«Еңбегі адал жас өрен» жобасы Ойын: «Кімге көмектесеміз?» Тәрбиеші сурет көрсетеді: ауыр сөмке көтеріп келе жатқан әже. «Қане, қалай көмектесеміз?» Балалар: «Сөмкесін көтереміз», «Жолдан өткіземіз». Мақсаты: еңбек пен көмектің маңызын түсіндіру.
Кестеге сәйкес ҮІӨ	«Ұшқыр ой алаңы» жобасы – сұрақ-жауап, ойлау қабілетін дамыту. «Қамқор» жобасы – киімді таза ұстау, үтіктеу, ұқыпты киіну мәдениеті туралы, күнделікті тәртіпке тәрбиелеу.				
	Тосын сәт Топқа қолында сөмке ұстаған Буратино кіреді.	Қызығушылықты ояту. Сиқырлы қорапша топқа келеді.	Тосын сәт. -Балалар, бүгін бізге қонаққа киім дүкенінен сатушы	Қызығушылықты ояту. Көйлек далада қалай өсті	Қызығушылықты ояту. Айгүл үлкен болып өскен соң соң тігінші болғысы келеді,

<p>Буратино: сәлеметсіңдер ме, балалар. Тәрбиеші: Амансың ба Буратино. Сен қайда жиналдығың? Мынау қолыңдағы не сөмке? Буратино: мен мына жаздық киімдерімді тастап, күзде киетін киім алайын десем бірақ білмеймін. Тәрбиеші: балалар, біз Буратиноға көмектесеміз бе? Ой қозғау. -Күзде күн қандай болады? -Адамдар қалай киінеді? Киімдерді қайдан аламыз? -Қандай дүкендерді білесіңдер? - Өте үлкен дүкендер қайда орналасқан? -Осы дүкенде жұмыс жасайтын</p>	<p>(ұзын жіпті байлап қорапты есіктен тарту) Балалармен бірге қорапты ашу. Хат алу., оқу. Құрметті кішкентай бүлдірішіндер, мен Маша достарың боламын. Маған мына тапсырмаларды аю аға орында деп берді. Ал мен білмеймін. Көмектесіңдерші. Балалар Маша қандай ертегіде жүреді? Маша мен Аюда Ендеше көмектесеміз бе? Барлық балалар үстелге келеді,қорапта киімдер мен оларға күтім жасау үшін заттар салынған суреттер бар. Ой қозғау. -Балалар, киімдерді қалай күту керектігін айтыңдаршы?(Балалар жауаптары). Киімге не үшін күтім жасау керек? (Балалар</p>	<p>келді. Амандасу Сатушы: Балалар, мен сендердің білімдеріңді тексеруге келіп, бірнеше тапсырмалар алып келдім. Сендер оларды орындағыларың келе ме? (Иә) 1-тапсырма: Дид ойын: «Шкафта не жасырылған?» Тәрбиеші: шкафты ашып, киімдерді көрсетеді. Балалар шкафтағы киімдерді атайды. (көйлек, шалбар, күрте, пальто, пальто) Осының бәрін бір сөзбен қалай жеткізуге болады? (киім) төменгі есікті ашып, аяқ киімді көрсетеді. Балалар шкафтан аяқ киім атайды.. (етік, туфли, т.б) -Оның бәрін бір сөзбен қалай жеткізе</p>	<p>ертегісін түсіндіру. Ертеде далада ойнап жүрген кішкентай Гүлқыз әкесінің ұсақ жылтыр дәндерді уыс-уыспен далаға қалай шашып жатқанын көріп: - Не істеп жатырсың, әкешім диді? Қыздың әкесі не істеп жатты? Қызы не деді? Әкесі: – Мен мына жерге дән егіп жатырмын, қызым; Саған және сенің ініңе көйлек өседі деді. Қызы ойланып қалады. Ол ешқашан далада көйлек өскенін көрмеген. Біраз күндерден кейін жасыл жібектей шөптің жсолағы өсе бастайды. Сол кезде Гүлқыз «Менде</p>	<p>киім тіктірмекші. Анасы оған тігін машинасын сыйлап қойған. Бірақ ойланайық, неліктен киім матадан тігу керек? Мүмкін оны қағаздан тігуге болады ма? Оны анықтап көрейік. Тәжірибе бұрышы. Зертханамызда қағазбен және матамен тәжірибелер жасап, оның қасиеттерін анықтайық. Тәжірибе №1 Қағазды әртүрлі жаққа тартып, жыртсақ оған не болды? (жыртылады) Иә, кәдімгі қағаз өте оңай жыртылады ал . енді матаны екі қолыңызбен шетінен оңға және солға тартсақ . Ол оңай жыртыла ма? Жоқ, матаны жырту оңай емес, оны қолмен жырту қиын, өйткені</p>
--	---	--	--	--

<p>адамдарды кім дейміз? Ендеше киім дүкеніне саяхатқа барамыз ба? Саяхат. Саяхатқа барар жолда көп кедергілер кездесуі мүмкін. Содан өтсек дүкенге барамыз. 1-кедергі: Ирек жолмен қолды белге қойып жүру. 2-кедергі: Жолды жапырақтардан тазалап жүру.. 3-кедергі: Судан секіріп өту. Қызығушылықты ояту. Дүкен бұрышы. Міне біз дүкенге келдік Дүкеншімен амандасу. мынау киімсататын дүкен, сөрелерде түрлі киімдер тұр сендерге таныстырайын:</p>	<p>жауаптары.) -Киім адамдарға не үшін керек? (Балалардың жауаптары.) Балаларды топқа бөлу.- Үстелде қандай заттар тұр? Киім мен киімге күтім жасау заттары. -Сендер командаға бөлініп отырсыңдар, біз қай топ тапсырманы тез және дұрыс орындайтынын анықтаймыз. Дид ойын: «Киімдерді ажырату» 1-Топ: «Қысқы киімдерді атаңдар» 2-топ: Жаздық киімдерді атаңдар. 3-топ: Күздік киімдерді атаңдар. 4-Топ: Киімге күтім жасайтын заттарды атау. Саусақ гимнастикасы. «Ормандағы саусақтар». Бір екі үш төрт бес.</p>	<p>аламын? (аяқ киім) Тәрбиеші: шкафтың жоғарғы есігін ашып, қалпақтарды көрсетеді. Балалар атайды: қалпақ, шапкі, құлақшын . -Оның бәрін бір сөзбен қалай жеткізе аламын? (бас киім) Ой қозғау. Бізге киім, аяқ киім, бас киім не үшін қажет? Қыста жылыту үшін бізге дұрыс киім керек, ал жазда киім бізді күннен қорғайды. Киімді тігіншілер тігіп, дүкендерге береді. Етікшілер аяқ киім жасайды. Сатушылар бізге дайын заттарды сатады. 2- тапсырма: Дид ойын: «Дүкендегі кезек» Ойын шарты:</p>	<p>осындай көйлек болса жақсы болар еді» деп ойлады. Өскен шөпке қарап қыз не деп ойлады? Тағы бірнеше апта өтті: жолақтағы шөптер көтеріліп, көк гүлдер пайда бола бастады. Гүл қыз қатты қуанды Гүлдер түскенде орнында жасыл бастар пайда болды. Бастары қызарып, кеуіп кеткенде, Гүлқыздың анасы мен әпкелері зығырдың барлығын тамырымен жұлып алып, бауларын байлап, кептіру үшін далаға қойды. Зығыр құраған соң, басын кесіп тастап, басы жоқ байламдарды өзенге батырып, қалқып кетпес үшін жоғарыдан тас үйіп тастады.</p>	<p>мата жеткілікті берік материал. Ал онымен не істейді? (мата созылады, кеңейеді) Иә, маталар әдетте созылады, дегенмен матаның кейбір түрлері бар, оларды созу мүлде оңай немесе тіпті мүмкін емес. Тәжірибе №2 Қағаздан жасалған киімді киіп көрейік. Дұрыс киіле ме? Жоқ. Неге? Ол тез жыртылады, беріктіге нашар. Қағаз кеңеймейді, созылмайды және оңай жыртылады. - Дұрыс. Ал матадан жасалған киімдерді кию оңай - мойын арқылы жемпір киіңіз, мойынға, қолдарға, аяқтарға кие беруге болады, ол созылады, жыртылмайды. Тәжірибе №3 - Иә, мата мен қағаз</p>
---	--	--	---	--



Ой дамыту.

Киімдер екі түрге бөлінеді.

Ұлдардың киім, қыздардың киімі.

Дид ойын:

«Ажыратып бер»

Шарты:

киімдердің қайсысы ер баланыкі, қайсысын қыз балаға кигізу керек?



Саусақтар серуендеуге шықты.

Бұл саусақ орманға барды, бұл саусақ саңырауқұлақ терді, Бұл саусақ тазарта бастады, бұл саусақ тентек бола бастады,

Е, мынау тек жеді, сондықтан семірді. (Кезекпен балалар жұдырықшадан саусақтарын ашады, алдымен кішкентай саусақтан бас бармағына дейін (екі рет))

Менің сүйікті бұрышым.

Балалар, Машаның арқасында біз бүгін киім туралы көп нәрсе білдік, енді мен сендерге оған сыйлық беруді ұсынамын.

Ендеше әр топ Машаға арнап сыйлық жасасын.

1-топ: Машаға көйлек саламыз

Шарты: Трафареттен дайын көйлекті бояу.

балалар сапқа тұрып, өздеріне ұнаған киімдерді сипаттап, алып кетеді.

3-тапсырма:

«Жұбын тап»

Шарты: Сатушы сызбалар бойынша қолғап табуды сұрайды.

Музыка естіледі, балалар билейді, әрқайсысының қолында бір қолғап бар, белгі бойынша жүгіріп, жұбын табады.

- Балалар баулар не үшін керек? (бұл аяқ киімнің баулары)

Саусақ

гимнастикасы

«Көңілді аяқ киім»

4-тапсырма:

«Көйлекті әсемде»

Шарты: Балалар, сатушы бұл көйлектер көптен бері терезеде ілулі тұрғанын, ешкім

Көйлегі суға батып бара жатқанда Гүл қыз мұңайып қарады; әпкелері оған тағы да:

-Сенде әдемі көйлек болады, деді.

Біраз күннен кейін олар зығырды өзеннен алып, оны кептіріп, оны бастырады. Ары-бері шайқайды, одан кейін олар жұмсақ және жібектей болғанша зығырды темір тарақпен тарайды.

«Сенде әдемі көйлек болады», - деді апалар тағы да Гүлқызға. Бірақ қыз ойлады:

— Көйлек қайда?

Көйлек емес, мынау шашқа ұқсайды дейді.

Міне осылайша олар жіп жасап одан Гүлқызға көйлек тоқып береді. Осылайша бұрын

әртүрлі материалдар, бірақ олар біршама ұқсас. Мысалы, біз қағазды қолымызбен мыжысақ, оған не болады?

-Матаны мыжып көрейік, қолымызбен қысайық. Енді қарашы, ол не болып қалды?

(умаж) Ал Дене тәрбиесі сабағынан кейін шорт пен футболканы мыжып алсаң, оларға не болады? (умаж). Олар ұсқынсыз болып қалады. Сондықтан оларды мұқият бүктеп, түзету керек.

Тәжірибе №4

-Матадан не істеуге болады? (тігу, жуу, кептіру, үтіктеу) Қағазды қайшымен кесуге болады. Ал мата ше? Оны қайшымен де кесуге болады.

Бүгін мата туралы не білдік, есімізге түсірейікші? Мата қандай болуы мүмкін?



Буратино: Балалар мен шаршап кеттім. Сендер менімен сергіту сәтін жасайсыңдар ма?

Сергіту сәті!

АҚТ

технологиясымен сергіту

жаттығуы

Осы киімдердің ішінен Буратиноға қандай киімдерді киуге болатынын атап айтайық.

Буратино: ой, рахмет балалар.

Саяхаттан қайту.

Буратино көңілсіз ойланып тұрады.

Тәрбиеші: Балалар біздің досымыз көңілсіз болып тұр оған не болған, оны көңілдендірейік.

Қане ән айтып

2-топ: Машаның көйлегіне гүл жапсырамыз.

3-топ: Машаға қолшатыр мүсіндейміз

4-топ: Машаға тігін машинасын құрастырып сыйға береміз.

Жасаған жұмыстарын қорапқа салып Машаға жібереміз.

Балаларды мадақтау.

Дене тәрбиесі.

Кіріспе бөлім.

Амандасу

«Орман аңдары»

1. «Аю»

Қолды белге қойып, (қорбандан) табандынық басып жүру.

2. «Түлкі»

Қолды жанға ұстап, (қуланып) бір сызықпен жүру.

3. «Көжсек»

Қолды кеуденің алдында иіп, қос аяқпен секіру.

4. «Қасқыр»

Баяу жүгіру, жылдам

сатып алмайтынын айтты. Ендеше мына көйлектерді әдемі етіп безендірейік, сонда сатып алушылар бұл көйлектерді бірден сатып алады.

Балаларды топқа бөлу.

1-топ: Көйлектің гүлдерін бояу.

2-топ: Көйлектің жағасын жеңін жапсыру.

3-топ: Көйлекке ілгіш мүсіндеу.

4-топ: Дүкеншіге үлкен дүкен құрастыру.

Балалар дайындаған жұмыстарын дүкеншіге сыйға беру.

Сатушы:

Жарайсыңдар, өте әдемі, талгампаз көйлектер! Енді сатып алушылар бұл көйлектерді міндетті түрде сатып алады. Көмектеріңе рахмет,

шөптен жіп жасаған.

Ой қозғау.

-Киімді кім тігеді? (тігінші)

Тігін тігу үшін адамдарға не қажет? (ине мен жіп)

Ендеше «Ине мен жіп» ойынын ойнайық

Ойын барысы:

Тәрбиеші иненің рөлін ойнайды, ал қалған балалар жіптер, қол ұстасын бірінен соң бірі тұрады.

Балалар топ бөлмесінде бұрыштан бұрышқа жіпті үзбей жүгіреді.

Дид ойын: « Мен бастаймын, сен жалға»

-Киімді кім тігеді? (Киімді тігінші тігеді.)

-Киімдер қайда тігіледі? (Ательеде,

Жұқа және қалың Қалың матадан әдетте қандай киім тігіледі? (қыс мезгіліне, суық мезгілге арналған киім) Мата оңай жыртыла ма? (жоқ, ол жеткілікті күйші) Сондықтан киімге абай болу керек. Айгүл тігінші болып, киім тіккенде, осы киімдерге ұқыптылықпен қарасаңыз, ол қуанады. **Ұлттық ойын: «сақина салу»**

<p>береміз бе әлде би бидеп береміз бе? Шапалақ ол көңілденді. Буратина балалар сендер өте білімді екенсіңдер, менде тағы тапсырмалар бар соған көмектесіңдерші.</p> <p>Жарайды Буратино.</p> <p>Балаларды түстер арқылы топқа бөлу.</p> <p>1-топ: қызыл түс Дид ойын: «Жолды табамыз» Біз еденге әртүрлі ұзынша жолақ маталардан жолдарды орналастырамыз, бұл жолдар. Ал өз кезегінде біз тар, кең, ұзын, қысқа жолды және т.б. табамыз;</p> <p>2-топ: сары түс. Дид ойын: «Жолды жасаймыз» Балаларды түсі,</p>	<p>жүгіру</p> <p>Негізгі бөлім: Жалпы даму жаттығулары Жалаушамен Б.қ.: «Желбірейді жсалау»</p> <p>1. Аяқтары иық мөлшерінде. Жалаушаны жоғары созып ұстайды. Жалаушаны және басты оң – сол жаққа қисайту. /4 рет қайталау/</p> <p>Б.қ.: «Әткеншек»</p> <p>2. Аяқтары алыс қойылған, жалаушалар төменде. Жалаушаларды артқа-алдыға қарай сермеу. /4 рет қайталау/</p> <p>3Б. қ.: «Жұлдызша»</p> <p>4. Аяқты бірге, денені тік ұстау. Жалаушаны жанға созу, түсіру, Алға созу түсіру. /4-5 рет қайталау/</p> <p>Б.қ.: «Көңілді жсалауша»</p> <p>5. Аяқтарын алыс қою, жалаушалар</p>	<p>сау болыңдар! Қортынды. Балалар, біз бүгін не туралы әңгімелестік? Балаларды мадақтау. Ұлттық ойын: «Түйілген орамал»</p>	<p>тігін фабрикасында.) Сөздік жұмыс: Ателье, фабрика. - Аяқ киімді қайдан жөндейміз? (Аяқ киім жөндейтін жерде) - Аяқ киім дүкенінде аяқ киімді кім жөндейді? Етікші аяқ киімді қалай жөндейді? (Етікші өкшесін шегелеп алады. Етікші табанын жапсырды. Етікші инемен тігеді. Етікші бауларын байлайды) Шығармашылық бұрыш. Дид ойын: «Жетіспейтін бөлігін тап» Балаларды топқа бөлу. 1-топ: Аяқ киімнің бауын бояу. 2-топ: Куртканың жағасын бояу.</p>	
--	--	---	--	--

<p>үлгісі, пішіні бойынша үлкен матаның бөлігіне сәйкес жамауды алып сәйкестендіру.</p> <p>3- топ: Жасыл түс.</p> <p>Дид ойын:</p> <p>«Түймелерді тап»</p> <p>Шарты: Балаларды қуыршаққа көмектесу үшін үлгі бойынша түймелерді табуға шақыру.</p> <p>Буратино жарайсыңдарбалалар рақмет сендерге</p> <p>Буратино балалармен қоштасады</p> <p>Қортынды</p> <p>Сұрақ-жауап</p> <p>Балаларды мадақтау</p> <p>Музыка</p> <p>Пән жетекшісінің жоспары бойынша</p> <p>Ұлттық ойын:</p> <p>«Тақия тастамақ»</p>	<p>белде; секіру.</p> <p>Бір саппен шеңбер бойы жүру.</p> <p>/жалаушаларды себетке салу/</p> <p>Маршпен жүру.</p> <p>Тыныс алу жаттығулары:</p> <p>шәйнектік дыбысын салу. Терең тыныс алып, демді шығару.</p> <p>Бастапқы қалыпқа келу.</p> <p>Негізгі қимыл қозғалыс жаттығулар.</p> <p>Құрсаудан еңбектеу.</p> <p>Қимылды ойын:</p> <p>Карточка №9 Кім кетті?</p> <p>Мақсаты: Балалардың есте сақтау қабілеттерін арттырып, байқампаздыққа тәрбиелеу</p> <p>Ұлттық ойын:</p> <p>«Ақсерек-көксерек»</p>			<p>3-топ:Куртканың түймесін мүсіндеу.</p> <p>4-топ: Киімдердің жоқ бөлігін құрастыру.</p> <p>Тақпақ.</p> <p>Мынау бөрік Кисең бойға көрік.</p> <p>Бұл етік Киер сәнді етіп.</p> <p>Тұрған мынау ішік Теріден тігер пішіп.</p> <p>Әдемі мына тымақ Қыста кисең жылы -ақ</p> <p>Қортынды.</p> <p>Балаларды мадақтау.</p> <p>Дене тәрбиесі.</p> <p>Кіріспе бөлім.</p> <p>Амандасу</p> <p>«Орман аңдары»</p> <p>1. «Аю»</p> <p>Қолды белге қойып, (қорбандап) табанды нық басып жүру.</p> <p>2. «Түлкі»</p> <p>Қолды жанға ұстап, (қуланып) бір сызықпен жүру.</p>	
---	--	--	--	--	--

				<p>3. «Көжсек» Қолды кеуденің алдында иіп, қос аяқпен секіру.</p> <p>4. «Қасқыр» Баяу жүгіру, жылдам жүгіру</p> <p>Негізгі бөлім: Жалпы даму жаттығулары Жалаушамен Б.қ.: «Желбірейді жсалау»</p> <p>1. Аяқтары иық мөлшерінде. Жалаушаны жоғары созып ұстайды. Жалаушаны және басты оң – сол жаққа қисайту. /4 рет қайталау/ Б.қ.: «Әткеншек»</p> <p>2. Аяқтары алыс қойылған, жсалаушалар төменде. Жалаушаларды артқа- алдыға қарай сермеу. /4 рет қайталау/ ЗБ. қ.: «Жұлдызша»</p> <p>4. Аяқты бірге,</p>	
--	--	--	--	--	--

				<p>денені тік ұстау. Жалаушаны жанға созу, түсіру, Алға созу түсіру. /4-5 рет қайталау/ Б.қ.: «Көңілді жалауша» 5. Аяқтарын ашақ қою, жалаушалар белде; секіру. Бір саппен шеңбер бойы жүру. /жалаушаларды себетке салу/ Маршпен жүру. Тыныс алу жаттығулары: шәйнектік дыбысын салу. Терең тыныс алып, демді шығару. Бастапқы қалыпқа келу. Негізгі қимыл қозғалыс жаттығулар. Құрсаудан еңбектеу. Қимылды ойын: Картотека №9 Кім кетті? Мақсаты: Балалардың есте сақтау қабілеттерін</p>	
--	--	--	--	---	--


				арттырып, байқампа здыққа тәрбиелеу Ұлттық ойын: «Ұшты-ұшты»	
Серуенге дайындық	Еңбегі адал жас өрен - мақсаты: өзіне өзі қызмет көрсетуге тәрбиелеу. Серуен кезінде қауіпсіздік ережелерін түсіндіру.				
	Серуенге шығу туралы балаларға түсіндіру жұмыстары. Киім шкафтарын таза ұстау және жинау	Киімдерін дұрыс кие білуге үйрету. Аяқ киімнің оң солын түсіндіру. Серуенге шығу, қатармен жүруге дағдыландыру.	Балалардың киіну реттілігін бақылау, киінгенде түймелерін қадап, аяқ киімінің бауын байлауды, киіміндегі олқылықтарды жөндеуді қадағалау.	Серуенге шығу, балаларды біртіндеп киіндіру, киімдерінің дұрыс киілуін қадағалау, қатармен жүруге дағдыландыру.	Серуенге шығу туралы балаларға түсіндіру жұмыстары. Киімдерін дұрыс кие білуге үйрету. Аяқ киімнің оң солын түсіндіру. Серуенге шығу.
Серуен	Картотека №15 Жапырақтардың ұшып жүргенін бақылау.	Картотека №17 Ауа- райын бақылау	Картотека №16 Жәндіктерді бақылау.	Картотека №19 Аула маңындағы көліктерді бақылау.	Картотека №20 Торғай мен Қарғаны бақылау.
	Серуен кезінде экологиялық мәдениет қалыптастыру, табиғатқа қамқорлық таныту. Күз серуен картотекасынан				
Серуеннен оралу	«Еңбегі адал жас өрен» - өз-өзіне қызмет жасау.				
	Балаларға реттілікпен киімдерін шешуі, өз сөрелеріне киімін жинап таза ұстауды, су болған киімдерін тәрбиешіге көрсетуге үйрету.	Тазалық процедурасы. Қолдарын сабынмен жудыру, өз сүлгілеріне сүртінуді талап ету, ұқыптылыққа, тазалыққа тәрбиелеу	Гигиеналық шараларын ұйымдастыру. Түскі асқа дайындық. Қолдарын сабындап жуып, өз сүлгілеріне сүрту	Серуеннен оралу барысы, киімдерін жинауды түсіндіру. Жұюы барысында сумен ойнамауды, шашып жуынбау әдептерін түсіндіру.	Киімдерін ұқыптылықпен шешуге, шкафтарына жинауға үйрету. Түскі асқа дайындық.

Түскі ас	Үнемді тұтыну мақсаты: суды үнемді пайдалану, шашпай жуыну				
	<i>Ұқыпты тамақтану дағдыларын, ас құралдарын қолдану дағдыларын жетілдіру.</i>	<i>Тамақтану алдында мұқият жуынуды, тамақтану әдебін сақтап, асты аз-аздан алып, шусыз жеуді үйрету.</i>	<i>Асты ұқыпты жеу, қасық, шанышқы ұстауды қауіпсіздік ережелерін ескерту.</i>	<i>Тамақтан соң гигиеналық шараларын ұйымдастыру.</i>	<i>Ұқыпты тамақтану әдебін түсіндіру. Тамақтан соң ауыздарын шаюды қадағалау</i>
Күндізгі ұйқы	<i>Белгілі жүйелікте киімдерін шешуді, киімдерін ұқыпты орындыққа іліп қоюды нысықтау.</i>	<i>Өз төсек орындарын дайындап жатуды дағдыландыру.</i>	<i>Балалардың тыныш ұйықтауына жағымды жағдай жасау</i>	<i>Ұйқыға дайындық кезінде қауіпсіздік ережелерін ескерту. Өз төсегін ашып жатуға кеңес беру.</i>	<i>Белгілі жүйелікте киімдерін шешуді, киімдерін ұқыпты орындыққа іліп қоюды нысықтау</i>
Ұйқыдан біртіндеп ояту, сауықтыру шаралары	№5. <i>Арқанын қалпын сақтауға арналған жаттығулар. Кел балалар тұрайық, Қолымызды жоғары созайық. Еңкейеміз еденге, арқамызды тік ұстап Бір демалып алайық.</i>	№6 <i>Төсекте жатып жасайтын жаттығулар Тыныс алу жаттығулары Ұзын құлақ сұр қоян Ести қалып сыбырды Өсіп тұрған сәбізді Жұлып алып иіскеді.</i>	№7. <i>Майтабанның алдын алу. Ояту Көзімізді ашайық Бойымызды жазайық Терезеге қарап Күн жылуын алайық.</i>	№8 <i>Арқанын қалпын сақтауға арналған жаттығулар. Тыныс алу жаттығулары Аю жүрді орманда Қорбаң, қорбаң, қорбаңда Көріп қалып жидекті Жұлып алып иіскеді.</i>	№10. <i>Төсекте жатып жасайтын жаттығулар Мысықтар Ояту Ұйқыдан біз тұрамыз Көзімізді ашамыз Жан-жағымызға қарап Достарымызға күлеміз.</i>
Қауіпсіздік ережесі – ұйқыдан тұру кезінде қауіпсіздік шараларын түсіндіру. «Еңбегі адал жас өрен» - ұйқыдан тұрып киіну өз-өзіне қызмет етуге тәрбиелеу. Ұйқы ашар жаттығу картотекасынан					

Бесін ас	Үнемді тұтыну мақсаты: суды үнемді пайдаланып, жуыну ережелерін түсіндіру.				
Балалардың дербес іс-әрекеті (қимылдық, ұлттық, сюжетті-рөлдік, үстел үсті-баспа және басқа ойындар), бейнелеу іс-әрекеті, кітап қарау және басқалары)	<p>Ұқыпты тамақтану дағдыларын, ас құралдарын қолдану дағдыларын жетілдіру.</p> <p>Дәстүрден тыс сурет салу «Торғайға көмек» Тосын сәт. Торғай ұшып келеді. Балалардан көмек сұрайды. Досым жоқ. Маған дос торғайлар керек дейді. Көмектесеміз бе? Торғайға көмек Жұмыс жасаудың әдіс-тәсілдерін көрсету, түсіндіру. Трафаретпен жұмыс жасауды түсіндіру. Балалардың өз бетінше жұмысы. Бақылау. «Біздің көрме» Балалардың</p>	<p>Тамақтану алдында мұқият жуынуды, тамақтану әдебін сақтап, асты аз-аздан алып, шусыз жеуді үйрету.</p> <p>Қызығушылықтарын ояту. Топқа қозы келеді. Балалармен амандасады. Балалар қошақан неге көңілсіз деп ойлайсыңдар?. Балалар қозы айтады, менде дос жоқ, жалғыз ойнағым келмейді дейді. Олай болса біз оған дос табуға көмектесейік. Қағаздан бірнеше қошақан құрастырайық. Келісесіңдер ме? Балалардың жауаптары. Топқа бөлу.</p>	<p>Асты ұқыпты жеу, қасық, шанышқы ұстауды қауіпсіздік ережелерін ескерту.</p> <p>Қызығушылықтаын ояту. Тосын сәт. Тауық келеді. Балалар тауықпен амандасады. Балалар қонаққа келген тауық өте мазасызданып тұр, не болғанын тауықтан сұрап көрейік. (балалардың назарын тауыққа аударады.) -Балалар тауық бізге келе жатып балапандарынан адасып қалыпты, тауықтың балапандарын табуға көмектесеміз бе? Топқа бөлу. Тауық, балапан суреті арқылы топқа бөлу.</p>	<p>Аста столда дұрыс отыру, досатрына кедергі жасамау Тамақтан соң гигиеналық шараларын ұйымдастыру.</p> <p>Дәстүрден тыс сурет салу. Жазғы ағаштар Дәстүрден тыс сурет салудың әдіс-тәсілімен таныстыру. Қырыққабат жапырағынан жазғы ағаш келбетін қағаз бетіне түсіру Жұмбақ жасыру. Өсіп тұрған бұл не? Жаз болса жайнап, Саясында ән салып. Құстар жүрген сайрап, Салқын түссе- шешіліп, Қалады өзі жайрап. (ағаш) Жұмыс жасауда сурет дәстүрден</p>	<p>Ұқыпты тамақтану әдебін түсіндіру. Тамақтан соң ауыздарын шаюды қадағалау</p> <p>Тосын сәт топқа құттың құшып келуі. Балалар мына құс неге шырылдап ұшып жүр. Біз оған қандай көмек бере аламыз. Миға шабул. Жұмбақ жасыру. Тал басында тамаша үй (ұя) Жарайсыңдар балалар, осы ұяда нелер мекендейді? Құстарға ұя не үшін қажет? Топқа бөлу. 1-топ түрлі түсті қағаздан ұя жапсырады 2-топ тарелкі ішіне түрлі түсті қағазды қиып жапсырады.</p>

жұмысын бағалау.
Қауіпсіздік ережесі:
«Бола ма, әлде болмай ма?»


Мақсаты:
Балаларды жануарлармен қарым - қатнас жасағанда қауіпсіздік ережелерінің қарапайым түрлерін сақтай білуге үйрету.
Берілген карточкадағы іс - әрекеттерді жасауға бола ма, әлде болмай ма және неліктен болмайтынын әңгімелей отырып, қауіпсіздік ережелерін бекіту.
Ойын барысы:
Тәрбиеші тақтаға бір суретті іледі де, сұраққа жауап беруді сұрайды және толық



1-топ қозының сұлбасын бастырып сызып, қағазды жыртып әдісі арқылы үстіндегі жүнін жапсырады.
2-топ қозының сұлбасының үстіне клей жағып, мақтаны қозының үстіне жапсырады.



Балалардың жұмысын бақылау.
Жеке көмек көрсету.
Галерея шаралау.
Бір бірінің жұмыстарын бағалау.
Жасаған жұмыстарын қозыға беру.
Қозы қуанып балаларға рахмет айтып қоштасады.



1-топ тауық тобы балапанды сары гуашпен бояйды.
2-топ балапанды саусақ арқылы бояйды.
3-топ. балапан сұлбасын дән арқылы беру.



Балалардың жұмысын бақылау.
Тауыққа балапандарды сыйлау.
Қорытынды.
Балалардың жұмысын қорытындылау.

тыс әдіс-тәсілін түсіндіру, көрсету.

Қырыққабат жапырағына бояуды губкамен жағу. Бояу жағылған жапырақты қағаз бетіне бастыру.
«Біздің көрме» балалардың жұмысын қортындылау.
Жол ережесі.
«Көшелер мен жолдардың заңдары»

Мақсаты:
Жолдарда жүріс-тұрыс ережелерін қалыптастыру.
Ғарышта шарлау мүмкіндігі.

Материал:
Ойын алаңы, үлкен карточкалар - 8 дана, адамдардың фигуралары мен белгілері.
Ойын барысы:
Ойын бірнеше нұсқаға бөлінеді:



Балалардың жұмысын бақылау.
Жеке көмек көрсету.
Қорытынды.
Сұрақтар қою.

Дене тәрбиесі.
Кіріспе бөлім.
Амандасу.

Ал, балалар тұрайық
Шапалақты ұрайық
Допқа қарай жүрейік,
Допты мысық ұрлапты
Жүгірейік қуайық топ-топ-топ
Допты алайық көп-көп-көп
Негізгі бөлім
Жалпы даму жаттығулары
Доппен
1. Екі қолмен допты ұстап, алға созу.
2. Б.Қ. Допты қос қолмен ұстап, жоғары көтеру.
3. Б.Қ отыру. Допты қос қолмен ұстап, аяққа тигізу.

<p><i>жауап берулерін қадағалайды.</i> Мысалы: - Суретке қараңдаршы, не көріп тұрсыңдар? - Қыз мысықтың құйрығынан сүйреп бара жатыр. - Осы әрекеті дұрыс па? Қалай ойласыңдар олай жасауға бола ма, әлде болмай ма? Неге? т. с. с</p>	<p>Өрт қауіпсіздігі: СЮЖЕТТІК РӨЛДІК ОЙЫНДАР: «БІЗ-ӨРТ СӨНДІРУШІМІЗ» Алдын-ала жұмыс: Өрт сөндіру бөліміне экскурсия, өрт сөндірушілердің жұмысы туралы әңгімелер, сюжеттік суреттерді қарау, өрт туралы әңгімелерді оқу (Л.Толстой "өрт иттері", с. Маршак" Мысық үйі", С. Михалков" өрт"), осы тақырыпқа сурет салу, өрттегі мінез-құлық ережелері туралы жағдайларды ойнау, дидактикалық ойындар, осы тақырыптағы Білім беру қызметін ұйымдастыру. Мақсаты: ЖЖЕ білімі негізінде сюжетті дамыту қабілетін қалыптастыру; өз іс-әрекеттерін серіктестердің іс-әрекеттерімен</p>		<p>«Сәлем, қала!», «Қалай жетуге болады, қалай өту керек?», «Белгі деген не?».</p>	<p>4.Б.Қ.Допты ұстап секіру. Тыныс алу жаттығулары: Шеңбер бойымен тұрып араның дыбысын салу (з-з-з), мұрынмен дем алып, ауыздан демді шығару. Шеңбер бойы маршпен жүру./допты себетке салу/ Негізгі қимыл қозғалыс жаттығулар. «Допты екі қолмен лақтыру». Қимылды ойын: Картотека №10 «Ұшатын құстар» Мақсаты: Балаларды табиғат құбылыстарын салыстыра білуге үйрету және қырағылыққа тәрбиелеу, құстар сияқты ұша білу қабілеттерін бақылау, тәрбиешінің берген белгісін тиянақты тыңдай білуге үйрету.</p>
---	---	--	--	---

	<p><i>үйлестіру, ойындағы рөлдік өзара әрекеттесулер мен қатынастарды сақтау. Ойынның сюжетіне сәйкес рөлдік әрекеттер мен мінез-құлықты үйлестіру және болжау.</i></p> <p><i>Құрал – жабдықтар: өрт сөндіру машиналарының жинағы, өрт сөндірушілерге арналған илемдер, шелектер, күректер, алмастырғыш заттар – баулар, секіртпелер, Швед баспалдақтары, спорттық арқан, спорттық төсеніштер, "біз – өрт сөндірушіміз" ойыншықтарының жиынтығы, магнитофон ("өрт сөндіргіш" аудиожазбасы). "Қаладағы өрт" еден дизайнерімен ойын.</i></p>			
--	--	--	--	--

Балалармен жеке жұмыс	<p>«Үй жануарлары мен төлдері» Ойынның шарты: Үй жануарларының төлдерін айыра білу.</p>	<p>Дид ойын: «Көрпені жамауға көмектес!» Шарты: геометриялық пішіндермен таныстыру. Геометриялық пішіндерді орналасқан орны бойынша таба білу. Пішіндерарқылы бос орындарды жабу.</p>	<p>Дид ойын: «Ойыншықтарды тап!» Ойын шарты: Бөлмеде әр түрлі орында ойыншықтар жасырылады. Олар көлемі бойынша қандай ойыншықтар тапқанын және бір-бірінен қалай ажыратылатындығын айтады.</p>	<p>Дид ойын: «Геометриялық домино» Ойын шарты: Геометриялық пішіндер әр түрлі көлемде: үлкен-кіші және түстері әр түрлі болады (қызыл, көк, жасыл, сары).</p>	<p>Дид ойын: «Жол белгілерін қою» Ойын шарты: Балаларға көше макетін мұқият қарау ұсынылады. Сосын қай жерге қандай белгі қою керектігін айтқыза отырып, жол белгілерін қою.</p>
Серуенге дайындық	<p>«Еңбегі адал жас өрен»-өз-өзіне қызмететуге тәрбиелеу. Серуен кезінде қауіпсіздік ережелерін түсіндіру.</p>				
	<p>Серуенге шығу туралы балаларға түсіндіру жұмыстары. Киімдерін дұрыс кие білуге үйрету. Аяқ киімнің оң солын түсіндіру.</p>	<p>Серуенге шығу. Балалардың киіну реттілігін бақылау, киінгенде түймелерін қадап, аяқ киімінің бауын байлауды, киіміндегі олқылықтарды жөндеуді қадағалау. Киім шкафтарын таза ұстау және жинау</p>	<p>Серуенге шығу, балаларды біртіндеп киіндіру, киімдерінің дұрыс киілуін қадағалау, қатармен жүруге дағдыландыру.</p>	<p>Серуенге шығу туралы балаларға түсіндіру жұмыстары. Киімдерін дұрыс кие білуге үйрету. Аяқ киімнің оң солын түсіндіру. Серуенге шығу.</p>	<p>Серуенге шығу туралы балаларға түсіндіру жұмыстары. Киім шкафтарын таза ұстау және жинау</p>
Серуен	<p>Картотека №15 Жапырақтардың ұшып жүргенін бақылау.</p>	<p>Картотека №17 Ауа-райын бақылау</p>	<p>Картотека №16 Жәндіктерді бақылау.</p>	<p>Картотека №19 Аула маңындағы көліктерді бақылау.</p>	<p>Картотека №20 Торғай мен Қарғаны бақылау.</p>
<p>Серуен кезінде экологиялық мәдениет қалыптастыру, табиғатқа қамқорлық таныту.</p>					

Кешкі ас	<i>Балаларды үстел басына жәйгастыру. Ас алдында қолды жууға дағдыландыру.</i>				
Балалардың дербес іс-әрекеті	<i>Қарапайым саусақ ойындары</i>	<i>Қуыршаққа киім кигізіп ойнау</i>	<i>Доптармен еркін ойнау</i>	<i>Суретті ишмайлап салу</i>	<i>Ертегі тыңдау</i>
Балалардың үйге қайтуы	<i>Өнегелі-15 минут. Қауіпсіздік ережесі - ата-анамен бала өмірінің қауіпсіздігі туралы әңгіме жүргізу.</i>				
	<i>Бүгін балалар түрлі киімдерді таныды. Күнделікті тұрмыстық заттарға қызығушылық білдірді. Үйде киімдердің атын атап, киінуге көмектесуге мүмкіндік беріңіз.</i>	<i>Бүгін балалар серуенде айналадағы дыбыстарды тыңдады. Зейінін дамытып, байқағыштық көрсетті. Үйде терезеден қарап, «Бұл қандай дыбыс?» деп сұрау пайдалы.</i>	<i>Бүгін балалар түрлі пішіндерден сурет құрастырды. Қиялын дамытуға талпынды. Үйде дөңгелек, үшбұрыш, төртбұрыш арқылы сурет жасау ойынын ойнаңыз.</i>	<i>Бүгін балалар түрлі пішіндерден сурет құрастырды. Қиялын дамытуға талпынды. Үйде дөңгелек, үшбұрыш, төртбұрыш арқылы сурет жасау ойынын ойнаңыз.</i>	<i>Бүгін балалар суреттерден жемістерді таныды. Дәмі, түсі туралы айтып берді. Үйде бірге жемістерді атап, дәмін көру ойынын ойнау қызықты болады</i>

Тәрбиелеу-білім беру процесінің циклограммасы
Қараша айы III- апта

Тексерілді: [Signature]

Топ: Кіші топ «Еркетай»

Балалардың жасы: 2 жас

Қандай кезеңге жасалды : 20.10– 24.10.2025ж

Апта дәйек сөзі: «Отанды сүю-отбасынан басталады»

Күн тәртібінің үлгісі	Дүйсенбі	Сейсенбі	Сәрсенбі	Бейсенбі	Жұма
	ҚР әнұраны				
Балаларды қабылдау	<i>Күй сазы – ата-баба аманатына құрмет көрсетуге үйрету. «Шалқыма»</i>	<i>Күй күмбірі – жүрекке ізгілік нұрын себу. «Ақ жауын»</i>	<i>Күй күмбірі – достық пен бірлікті дәріптеу. «Серпер»</i>	<i>Күй күмбірі – табиғатты аялауға үйрету. «Ана толғауы»</i>	<i>Күй күмбірі – ұлттық өнерді қадірлеуді үйрету. «Көңіл толқыны»</i>
	<i>Балаларды қабылдау барысында дене қызуын өлшеп, көңіл - күйлеріне назар аударып, жағымды жағдай орнату.</i>	<i>Мәдени- гигиеналық шараның орындалуын қадағалау. Медбике, психологпен бірлескен жұмыс.</i>	<i>Балалардың көңіл-күйін бақылау. дене қызуын өлшеп тазалықтарын тексеру. Арнайы журналға тіркеу.</i>	<i>Балаларды ата-анадан қабылдау барысында ден - саулығына назар аудару</i>	<i>Қабылдау кезінде тазалық шарларына мән беру. Ата-анаға демалыс күні тазалық шаралары жайында ескерту. Шаш, тырнақ тазалығы</i>
Ата-аналармен немесе баланың басқа заңды өкілдерімен әңгімелесу, кеңес беру	Өнегелі 15 минут – ата-анаға бала денсаулығы туралы кеңес беру.				
	Әңгіме: Таңертеңгі жылы сөз бен мейірім – баланың көңіл-күйіне қуат береді. Жылы қарым-қатынас арқылы бала өзін қауіпсіз әрі сенімді сезінеді.	Әңгіме: Тазалық – денсаулық кепілі. Баланың мәдени-гигиеналық дағдылары болашақта оның денсаулығы мен тәртібіне әсер етеді. Кеңес: Үйде қолды	Әңгіме: Әдептілік – ата-анадан басталады. Бала үлкендерді сыйлауды, сыпайы сөздерді қолдануды отбасынан үйренеді. Кеңес: «Рахмет»,	Әңгіме: Сөйлеу мәдениеті – баланың болашақтағы жетістігінің негізі. Дұрыс сөйлей алған бала өз ойын еркін жеткізеді. Кеңес: Балаңызға	Әңгіме: Отбасы – баланың алғашқы мектебі. Отбасында алған тәрбие – оның болашағына іргетас қалайды. Кеңес: Демалыста балаңызға пайдалы істі

	<i>Кеңес: Баланы балабақшаға әкелгенде күлімдеп, жылы сөз айтып шығарып салыңыз, балаңызға да жылы сөзді айтуға үйретіңіз.</i>	<i>жуу, тіс тазалау, киімді таза ұстауды балаңызға күнделікті үйретіңіз.</i>	<i>«өтінемін», «кешір» деген сыпайы сөздерді балаңызға жиі айтуға үйретіңіз.</i>	<i>қысқа тақпақтар мен жаңылтпаштарды үйретіп, оны күнде қайталауға дағдыландырыңыз.</i>	<i>бірге жасауды үйретіңіз (мысалы: гүлге су құю, бөлмені жинастыру).</i>
Балалардың іс-әрекеті (ойын, танымдық, коммуникативтік, шығармашылық, эксперименталдық, еңбек, қимыл, бейнелеу, дербес және басқалары)	<i>Картотека №2 «Макарон моншақтар» Шарты: Балаларға макароннан моншақ жасауды үйрету. моншақтарды жіпке тізбектейді.</i>	<i>Картотека №4 Түрлі түсті жолақшалар. Шарты: Балаларды ұзын – қысқа, түрлі – түсті жолақшаларды ажырата білуге үйрету.</i>	<i>Картотека №5 Түрлі түсті маталар. Шарты: Мата қиындылары арқылы түстерді топтайды.</i>	<i>Картотека №6 «Таныс пішіндер доминосы» Шарты: Геометриялық пішіндерден көп заттың ішінен біреуін таңдауға жаттықтыру</i>	<i>Картотека №7 «Балықты ұста» Мақсаты: балаларға заттың түсін дұрыс ажыратып, атай білуге үйрету.</i>
	<i>Танымдық және зияткерлік дағдыларды дамыту картотекасынан</i>				
Ертеңгілік жаттығу	<i>Қазан айының 4-аптасына арналған таңғы жаттығу кешені.</i>	<i>Қазан айының 4-аптасына арналған таңғы жаттығу кешені.</i>	<i>Қазан айының 4-аптасына арналған таңғы жаттығу кешені.</i>	<i>Қазан айының 4-аптасына арналған таңғы жаттығу кешені.</i>	<i>Қазан айының 4-аптасына арналған таңғы жаттығу кешені.</i>
	<i>Жалпы даму жаттығуларын дұрыс жасай отырып, баланың қимыл-қозғалысын шыңдау. Жаттығу кешені қосымша тіркелген</i>				
Таңғы ас	<i>Үнемді тұтыну - Суды, тамақты үнемді тұтыну жолдарын түсіндіру. Қауіпсіздік ережесін ескерту</i>				

	<p>Әңгіме: – Балалар, қолымызды жуған кезде суды көп ағызбаймыз. Қажет болса ғана ашып, жуған соң жауып қоямыз. Қауіпсіздік: – Еденге су төгілсе, тайып құлап қалуымыз мүмкін. Сондықтан абай боламыз.</p>	<p>Әңгіме: – Ас – еңбекпен келген ризық. Оны төкпей-шашпай жеуіміз керек. Қауіпсіздік: – Ас ішкенде орнымыздан тұрмаймыз, ыдысты қолымыздан түсіріп алмау үшін дұрыс ұстаймыз.</p>	<p>Әңгіме: – Тамақ ішкенде орындықта тұзу, әдемі отырайық. Арқамызды тік ұстасақ, ыдыс та төгілмейді. Қауіпсіздік: – Қисайып отырсақ, ыстық тамақ төгіліп кетуі мүмкін.</p>	<p>Әңгіме: – Ас ішкенде қасықты оң қолымызға ұстаймыз. Сонда тамақты төкпей, әдемі жейміз. Қауіпсіздік: – Қасықты бұлғап ойнамаймыз, ол қасымыздағы балаға тиіп кетуі мүмкін.</p>	<p>Әңгіме: – Ас ішкенде қатты сөйлемейміз. Әдепті бала дастарқан басында тыныш отырады. Қауіпсіздік: – Ауызымызда ас болғанда сөйлесек, қақалып қалуымыз мүмкін.</p>
<p>Ұйымдастырылған іс-әрекетті өткізуге дайындық (бұдан әрі – ҮІӨ)</p>	<p>«Қамқор» жобасы Ойын: «Жақсы іс – жаман іс» Тәрбиеші суреттер көрсетеді: бала гүл суарып тұр (жақсы іс), қоқыс лақтырып тұр (жаман іс). Балалар ажыратады: «Бұл дұрыс», «Бұл дұрыс емес». Мағынасы: жақсы іспен жаман істі ажырату.</p>	<p>«Шабьт» жобасы Ойын: «Әннен әуен» Тәрбиеші: «Мен ән бастаймын, сендер жалғастырыңдар» – деп қарапайым балалар әнінен жол айтады. Балалар әнді бірге айтады. Мағынасы: шығармашылыққа, өнерге баулу.</p>	<p>«Еңбегі адал жас өрен» жобасы Ойын: «Кімге көмектесеміз?» Тәрбиеші: «Ана үстелді жинап жатыр, әжесі жіп иіріп отыр. Сен не істейсің?» Балалар: «Көмектесемін», «Жинап беремін». Мағынасы: еңбектің мәнін түсіндіру.</p>	<p>«Смарт бала» жобасы Ойын: «Жоғалған зат» Тәрбиеші үстелге бірнеше зат қояды (доп, қасық, кітап). Біреуін жасырады. Балалар: «Доп жоқ», «Қасық жоқ» деп табады. Мағынасы: есте сақтау, байқағыштықты дамыту.</p>	<p>«Ұшқыр ой алаңы» жобасы Ойын: «Сөйлемді жалғастыр» Тәрбиеші: «Аспанда ...» Балалар: «күн бар», «бұлт бар», «жұлдыз бар». Мағынасы: сөйлемді толық құрастыру.</p>
<p>Кестеге сәйкес ҮІӨ</p>	<p>«Ұшқыр ой алаңы» – сұрақтар қойылып, ойлануға, дұрыс шешім табуға үйрету, «Балалар кітапханасы» – балаларға күз, орман, киім туралы мәтіндер, тақпақтар, өлеңдер айтқызу арқылы тілдік қорын дамыту, «SMART BALA» – тәжірибелер арқылы балалардың зылыми ойлау қабілетін дамыту.</p>				

<p>Қызығушылықты ояту. Балалар сендерге саяхатқа барған ұнайма? Балалар: Ия Ендеше мына пішіндерден автобус құрастырып, жолға шығайық.</p> <p>Ой қозғау. Автобусты қандай пішіндерден құрастырдық? Түстері қандай? Ән аудио жазба ойнату. Автобус қатты жүріп келеді, көзімізді жұмамыз. Автобус тоқтады, міне орманға келдік.</p> <p>Тосын сәт. Орманда кішкентай үй тұр. Балалар мына үйде кім тұрады есігін қағып көрейік. Ешкім жоқ. Бірақ есігінде көптеген қалташалар тұр.</p> <p>Аудио дыбыс қосу. Сендер кімсіңдер,</p>	<p>Таңғажайып сәт: (Микроб қонаққакеледі) Микроб: – Сәлеметсіздер ме, менің әлсіз де, кішкентай балаларым. Мен микроб деген патшаларың боламын. Сендер мені күттіңдер ме? Мен жеміс-жидектерді жумай жейтін балалардың қасында жүргенді ұнатамын.</p> <p>Тәрбиеші: – Біз сізді шақырған жоқпыз. Біз, балалар, жемістерді жақсылап жуып, тазалап жейміз зой, иә?</p> <p>Балалар: – Иә, апай!</p> <p>Микроб: – Сіздер менімен қалай күресу керек екенін біледі екенсіздер. Менімен дос болмасаңыздар, мен сіздерді сиқырлап тастаймын.</p> <p>Балалар:</p>	<p>Суреттер бұрышы, суреттер қарау. Тосын сәт. Аудио дыбыс. Телефон шырылдау. Құрметті балалар мен Орманшы атаймын. Күз келіп, күн суыта бастады. Сендерге қыс мезгілі болғанда орманға келу қиын болады. Мен сендерді орманыма серуендеп келуге қонаққа шақырамын.</p> <p>Шапалақ әдісі, қуану. Балалар бүгін бізде ерекше қызықты күн болады . Неге екенін білесіңдер ма? Өйткені біз орманға шақыру қағазын алдық.</p> <p>Ой дамыту. Орман дегенде көз алдарыңа не елестейді? «Орман дегеніміз неше түрлі ағаштар өсетін жер Бұл жерде әртүрлі жабайы аңдар</p>	<p>Проблемалық жағдай: Киім ауыстыратын бөлменің бұрышында киім-кешек шашылып жатыр. Балалар не істеу керек? Балалардың жауаптары: орнына жинау керек.</p> <p>Дид ойын:Киім жинауға көмектесеміз» Шарты: Балалар киімнің атын атап. орнына іліп қояды. Педагог балалардың назарын бір-біріне арқасын қойып отырған қуыршақтарға аударады.</p> <p>Біздің қуыршақтарға не болып жатыр? Балалар: Олар бір-біріне ренжіген. Оларды қалай татуластыруға болады? Құшақтасу, қол</p>	<p>Қызығушылықты ояту. Бүгін біздің топтан мен қорап тауып алдым. Оның ішінде не бар деп ойлайсыңдар? Мүмкін бос шығар? Ашпай-ақ айта аламыз ба, оны қалай анықтауға болады? Ол ауыр ма, жеңіл ме? Жайлап ашу. Қараңыз, иә, мұнда бірдеңе жазылған. Бірақ мына жерге қараңыз, тек қағаз емес... Басқа нәрсе де бар. Бұл не? Көрсету. (мата) Ал матадан не тігіледі? (киім) Киімнің қағаздан емес, матадан неге тігетінін білеміз бе? Сендер Ғалым болғыларың келе ме? Сонда біз ғалымдарға айналуымыз керек: Қане сиқырлы таяқшамен ҒАЛЫМҒА айналайық. Тәжірибе алаңы. Біздің зертханада не</p>
--	---	---	--	---

<p>біздің орманда неғып жүрсіңдер. Біз орманның кішкентай тұрғындары, орманға ешкімді кіргізбейміз.</p> <p>Тәрбиеші: АУУУ(екі қолынмен аузын жауып) Біздің балалар орманға қонаққа келді, біз орманды көргіміз келеді.</p> <p>Аудио: Онда ана қалташаларды алыңдар. Әр қалташаның тапсырмасын орындап жүру керексіңдер. Жарайды. Балалар мына қалташаларды алып тапсырма орындаймыз</p> <p>1-қалташадағы тапсырма: Орман бізге не үшін керек? Орман – құстар мен жануарлардың мекені.</p>	<p>– Біз сіздің сиқырыңызға сиқырланбаймыз. Сізбен қалай күресу керек екенін білеміз. Жеміс-жидек пен көкөністерді жуып-тазалап көп жейміз. Біздің денсаулығымыз күшті.</p> <p>Біз жаттығу жасаймыз.</p> <p>Таяқшамен таяқшаны екі шетінен ұстап, жоғарыға, оңға, солға қарай созылып керілу</p> <p>- Таяқшаны жоғарыға көтеріп созу, «кілем қағу»</p> <p>- Таяқшаны айналып секіру және жүру.</p> <p>Тыныс алу жаттығуы Араның дыбысын салу. -з-з-з</p> <p>Дидактикалық ойын: «Дәрумендерді ажырат»</p> <p>Мақсаты: Жемістер мен көкөністерді ажырата білуге үйрету, дәрумендердің</p>	<p>мекендейді, саңырауқұлақтар мен жидектер өседі.</p> <p>Орманда күн сәулесі аз, өйткені онда көптеген ағаштар өседі .</p> <p>Қызығушылықты ояту.</p> <p>Балалар менің телефоныма Орманшы атай орманға кіретін сиқырлы сөздер жіберіпті</p> <p>Балалар сендер біздің орманға тек сиқырлы түрде кіре аласыңдар, мен оны сендерге жібердім. Сиқырлы сөздерді айтайық :</p> <p>Бір, екі, үш иілу Бір, екі, үш айналу Бір, екі, үш секіру Ал сен ормандасың.</p> <p>Ғажайып сәт Ой балалар мынау орманшы атайдың кофе ішетін үселі. Көрдіңдер ме ыдыстарымен кофе</p>	<p>алысу, кешірім сұрау, бір-біріне күлу арқылы татуласады.</p> <p>Басқа қалай татуласуға болады? -Бірге ойнауға.</p> <p>Қуыршақтарға «Киімді шкафқа сал» ойынын ойнауға үйретеміз бе?</p> <p>Қане біз жұптасып ойнаймыз. ойынға жұп таңдау.</p> <p>Шарты: Шкафтағы сөрелер әртүрлі түстерде екенін есте сақтаңдар және біз сөремен бірдей түсті киімдерді таңдаймыз.</p> <p>Көйлектің аты қандай, түсі қандай?</p> <p>1-ші бала: Бұл қызыл көйлек.</p> <p>2-ші бала: Бұл жасыл шорт және т.б.</p> <p>Соңында балалар тапсырманың</p>	<p>көріп тұрсыңдар? (үстел, қағаз, шүберек, су, т.б.)</p> <p>Үстел үстінде мата мен қағаз жатыр, анықтап көрейік</p> <p>Тәжірибе №1. Балалар, айтыңдаршы, қағазды матадан қалай ажыратамыз? Енді алдымен қағазды алыңдар. Ол қандай? (қатты, судырлақ, тегіс).</p> <p>Оны мына қызыл қорапқа салыңдар Енді матаны алайық.. Ол қандай? жұмсақ, жылы. Оны жасыл қорапқа салыңдар.</p> <p>Тәжірибе №2 Диди ойын: Қағаз мен мата сөйлей алады ма?</p> <p>Тәрбиеші: Балалар, қағаз бен мата сөйлей алатынын білгілерің келе ме? Балалар: Иә! Тәрбиеші: Бірақ ол үшін бізге үнсіздік керек.</p>
--	--	---	---	--

<p>Орман бізді қатты және суық желдерден қорғайды. Орман бізге құрылыс материалдарын береді. Орман бізге таза су мен ауа береді. Жарайсыңдар! 2-қалташадағы тапсырма</p> <p>Дид ойын: «Болады, болмайды»</p> <p>-Ағаштар мен бұтақтарды сындырамыз. (болмайды)</p> <p>Көбірек ағаш отырғызу (болады)</p> <p>Шалғындарда серуендеу және гүлдерді таптау (болмайды)</p> <p>Тек жолдармен жүру (болады)</p> <p>Орманға қоқыс қалдыру(болмайды)</p> <p>Орманда от жағу (болмайды)</p> <p>Орманға қалай көмектесеміз?</p> <p>Балалар: Қоқысты</p>	<p>адам ағзасына қандай пайдасы бар екендігін айту. Түсінік беру.</p> <p>Тәрбиеші:Балалар, бізге хат келген сияқты. Қарап көрейікші. Бәріміз экранға назар аударайық. Балалар, бізге балабақшамыздың дәрігері не айтар екен, тыңдап көрейік.</p> <p>Ой,ой, ой мен кеттім , мен кеттім микорп қашып кетеді.</p> <p>Ой дамыту.</p> <p>АҚТ технологиясымен жұмыс.</p> <p>(Балабақшаның дәрігері көкөністер мен жемістерді қалай жеу керектігі туралы айтып береді)</p> <p>Сергіту сәті:</p> <p>Дәрумендер – тірегің, АВС деп аласың. Жетіспесе бірі оның, Ауырып сен қаласың.</p> <p>Тәрбиеші: Балалар, дәрумендер тек қана</p>	<p>тұр. Үстелін дастарханмен жауып қойған. Мына жерге үш конверт тастап кетіпті. Бұл конвертте тапсырмалар бар екен.</p> <p>Ашып оқу.</p> <p>Тапсырмаларды орындасаңдар орманда қыдыруға жол ашылады диді.</p> <p>1-Тапсырма:</p> <p>Дид ойын:</p> <p>«Ағаштар дұрыс киінсін»</p> <p>Шарты: Ағаштар неден бастап өседі ретімен құрастыру. (тамыр, дің, бұтақ, жапырақ)</p> <p>Ой дамыту.</p> <p>Енді біздің орманда үлкен зертхана бар. Сендер ғалым болғыларың келе ме?</p> <p>Тәжірибе бұрышы.</p> <p>№1 тәжірибе</p> <p>Мен ағаш пен темір заттарға шеге қағып не болатынын</p>	<p>дұрыстығын бір-бірін тексереді.</p> <p>1, 2, 3 - ойынды бастау.</p> <p>(Музыкамен)</p> <p>Қызықты ойын үшін қуыршақтар балаларға алғыс білдіреді.</p> <p>Жарайсыңдар балалар, керемет жұмыс жасап, шкафтағы заттарды ретке келтірді.</p> <p>Дид ойын: «Көңілді сыйлық»</p> <p>Сұрақ –жауап.</p> <p>Үстелдің үстінде не жатыр?</p> <p>майлықтар, желім, картоннан кесілген 2 көйлек силуэттері бар.</p> <p>Қане қуыршақтарға өз қолымызбен сыйлық жасаймыз. Көйлектерді түрлі түсті гүлдермен безендіріңіз.</p> <p>Балаларды топқа бөлу.</p>	<p>Тәрбиеші: Біз тыныш отырамыз, алдымен қағаздан жасалған орамалды аламыз, оны мыжып бастаймыз. Сіз не естисіз?</p> <p>Тәрбиеші: Дұрыс, сыбдырлайды. Енді матадан жасалған орамалды алыңыз, біз оны мыжып бастаймыз. Тыңдаңыз, мата сөйлей ме? Сіз бірдеңе естисіз бе?</p> <p>Балалар: Ештеңе!</p> <p>Қортынды: матадан жасалған орамал сөйлемейді, дыбыс шығармайды, бірақ қағаз орамал сыбырлайды. Қайсы киім жақсы? Қағаздан ба, матадан ба?</p> <p>Сергіту сәті.</p> <p>Музыкамен. «Көңілді күн»</p> <p>Тәжірибе.№3.</p> <p>Қағаз мен матаны тегістеу.</p> <p>Тәрбиеші: Балалар, қараңдаршы, орамалымыз умаж</p>
--	--	---	---	--

<p>шығару керек. 3-қалташадағы тапсырма Дид ойын: «Белгілерді ата» <i>Шарты: диалогтік сөйлеуді дамыту.]</i> <i>Мольбертте күзгі пейзажды бейнелейтін сюжеттік картина қойылған.</i> <i>Суретте қай жыл мезгілі көрсетілген?</i> <i>1-бала. Күз мезгілі. күн салқын.....</i> <i>2-ші бала. Жаңбыр жауып тұр, адамдар резинка етік ,.....</i> <i>3-ші бала. Құстар жылы жаққа.....</i> <i>4-ші бала.</i> <i>Жапырақтары түсіп жатыр. Жапырақтардың түсі.....</i> Балаларды топқа бөлу. <i>1-топ: Ағаштар</i> <i>2-топ: Сары жапырақтар</i></p>	<p>жемістер мен көкөністерде болмайды, сонымен қатар дәрігер апайларымыз арнайы дәріханаларда дәрумендер жасап шығарады. — Балалар, өзіміздің жеке дәріханамызға барып арнайы киімдерімізді киіп, дәрумендерді жасап берейік. Мүсіндеу. (Сары ермексаздан дөңгелек тәрізді пішіннен түрлі дәрумендер жасайды). Ғалымдар бұрышы. Тәрбиеші: Енді жемістерді зертханамызда зерттеп көрейік. Тәжірибе № 1 Педагог үстелге жемістерді қояды: апельсин, мандарин, лимон, банан, алма. Тәрбиеші: Біздің дастарханда түрлі жемістер бар. Олардың атын атап</p>	<p>көреміз. Мен Кубикке шеге қағамын. Шеге ағаш кубикке оңай кірді ме? (иә) Ал енді мен темір кубикке шеге қағамын. Не болды. (Жоқ). Қортынды: Сондықтан ағаш металлға қарағанда жұмсақ, оған шеге тез кірді. Металл ауыр, қатты. №2 «Бату - батпау» тәжірибесі Ағаш суға батады ма, жоқ па? тәжірибе жасап көрейік Бір қолымызға ағаш, екінші қолымызға тас алайық. Олардың салмағы қандай? Ағашты суға салайық. - Не көріп тұрмыз? Батып кетті ме? Ал енді тасты суға салайық. Ағаш туралы не айта</p>	<p>1-топ: Көйлекке гүлдерді жапсыру. 2-топ: Көйлекке гүл салу, бояу. 3-топ: Майлық үстіне қуыршаққа ермексаздан кофет жасау. 4-топ: Қуыршақтарға сыйлыққа гүл құрастыру. Дид ойын: «Музыкалық қалпақ» <i>Шарты: музыка ойнай бастайды, ол ойнап жатқанда, сіз қалпақты айналдырасыз. Музыка тоқтаған бойда қолында қалпағы бар адам оны басқа баланың басына кигізеді.</i> Дид ойын: «Шатастырма» <i>Шарты:</i> <i>Жағдаяттар бойынша ойлану..</i> • Жазда түкті қалпақ кисеңіз не</p>	<p>болып кеткен, енді оларды түзеп көрейік. Алдымен қағаз орамалды қолыңызбен тегістеңіз. Сіз оны тегістей алдыңыз ба? Иә, дұрыс айтасың! Қағаз орамалдың мыжылғаны онша, түзелмейді. Қолымызбен матадан жасалған орамалды тегістеп көрейік. Не болды? Балалар: Бұл тегістеледі! Қортынды: Дұрыс, матадан жасалған орамал тегістелгенде түзеледі. Ұлттық ойын: «көкпар»</p>
---	--	--	--	--

<p>3-топ: жасыл жапырақтар 4-топ: Бұтақтар 1-Топ: А3 форматта ағаштарды құрастыру 2-топ: Ағаш діңін бояу. 3-топ: Ағаштың сол жағына сары жапырақтарды ермексаздан жапсыру. 4-топ: Ағаштың оң жағына сары жапырақтарды қиып жапсыру. «Күзгі орман» әнін айтып бақшамаызға қайтайық. Қортынды Ағаш жапырақтары күз мезгіліндегі қандай түске енеді? Балаларды мадақтау.</p> <p>Музыка Пән жетекшісінің жоспары бойынша. Ұлттық ойын: «Арқан тарту</p>	<p>көрейік. Барлық жемістер әртүрлі. Олар қалай ерекшеленеді, қандай негіздер бойынша топтастыруға болады? 1. Қараңыздар, олар пішіні бойынша ерекшеленеді ме (дөңгелек, сопақ)? 2. Түсі бойынша (қызыл, сары, жасыл)? 3. Көлемі бойынша (үлкен және кіші)? 4. Иісі бойынша? 5. Қабықтың құрылымы бойынша (кеуекті және тегіс)? Қортынды: Жемістерді пішініне, көлеміне, түсіне, дәміне, иісіне, қабығының құрылысына қарай топтастыруға болатынын білдік. Тәжірибе №4 «Сиқырлы лимон». Біз үлкен шыныаяққа жылы шай дайындаймыз,</p>	<p>аламыз? Балалар: ағаш жеңіл, суда жүзеді. Иә, балалар, ағаш суға батпайды, сондықтан адам осы қасиетті пайдаланады. - адамдар ағаштан қайық, кеме жасайды. Дид ойын: «Ағаш достары» Шарты: Ағаш өсу үшін керек заттарды орналастыру. Балаларды топқа бөлу. 1-топ: А3 форматта салынған ағаш суретін құрастыру. 2-топ: Салынған А3 форматта ағаш макетіне Күн суретін жапсыру. 3-топ: Ағашқа ағып жатқан суды бояу. 4-топ: Ағашқа ермексаздан сары жапырақтар мүсіндеп жапсыру. Тыныс алу жаттығуы: Ауамен демаламыз</p>	<p>болады? • Қыста шорт пен футболка киіп жүрсеңіз не болады? • Жаңбырда тәпішке киіп алсаңыз не болады? • Ыстықта панаманы кимесеңіз не болады? • Желді ауа райында бас киімсіз жүрсеңіз не болады? • Егер сіз суықта қолғапсыз жүрсеңіз не болады?</p> <p>Дид ойын: «Қарсы сөзді айт» Педагог сөздерді атайды, ал балалар керісінше айту керек. Таза - ... (лас) Умаж - ... (үтіктеу) Жаңа - ... (ескі) Кию - ... (шешу) Ақ- ... (қара)</p> <p>Дене тәрбиесі Кіріспе бөлім.</p>	
--	--	---	---	--

Екі стаканға құйамыз.
Стакандардың біріне лимон шырынын сығыңыз. Қасықпен араластырыңыз. Шай түсінің қалай өзгергенін бйқауға болады..
Балалар, біз сендермен тәжірибе жасадық: апельсин суға батады, батпайды, жүзім жүзеді, лимон шырыны түсін өзгертеді. Ең бастысы, жемістер біздің денемізге көмектеседі: олар пайдалы қоректік заттармен қамтамасыз етеді, соның арқасында дене күшті және сау болады.
Дені сау дене микробтар мен аурудан қорықпайды.
Дид ойын: «Сиқырлы ағаш жемісін тап»
Шарты: Берілген ағаштың жемістерін табу.

Қортынды:
Ал егер ағаштар мен гүлдер сөйлей алатын болса, олар бізге мынаны айтар еді:
«Орман әлемін сақтаңдар
Бұтақтарды сындырмаңдар,
Бізге су құюды ұмытпаңдар,
Бізді баспаңдар» деп айтар еді.
Сиқырлы сөздерді айтайық :
Бір, екі, үш иілу
Бір, екі, үш айналу
Бір, екі, үш секіру
Ал сен бақшадасың

Ұлттық ойын:
«Түйе-түйе»

Амандасу.
Топ-топ аяқпенен жүреміз
Соқ-соқ шапалақ,
Күшік келеді абалап,
Тығылайық жүгіріп,
Күшік кетті таба алмай
Шеңберге тұр балақай.
Негізгі бөлім
Жалпы даму жаттығулары.
Б.қ.: «Көбелек қонды»
1. Аяқтары иық мөлшерінде.
Қолдары артта.
Иыққа қонған көбелекті көру.
басты оңға, солға бұру, «қонды» деп айту. /4рет қайталау/
Б.қ.: «Қайшы»
2. Аяқтар алшақ қойылған, қолдар жан-жақта, қолдарды қайшылау.
/6 рет қайталау./
«Үлкен- кіші»

Алма ағашы мен
апельсин ағашын
құрастыру.
1-Топ: Дид ойын:
«Қай жеміс»
Шарты: Жемісті бояу
арқылы табу.
Ағаштағы апельсинді
бояу.
**2-топ: «Көлеңкесін
тап»**
Шарты: Ағашта
тұрған жеміс
көлеңкесіне өз жемісін
жапсыру.
Балаларды мадақтау.
Дене тәрбиесі.
Кіріспе бөлім.
Амандасу
Шеңберге
тұру. Шеңбермен жүру
-Түрлі бағытта
шашырап
жүру, жүгіру
- Жай жүріспен жүру
Негізгі бөлім
Жалпы даму
жаттығулары.
Текшемен
жаттығулар.
1. Қол мен иық
бұлыңқеттер-іне

3. Аяқты ашақ
қоямыз, қолды
жанымызда,
отырамыз «кіші»
деп айту, тұру
«үлкен» деп айту. /
4рет қайталау/
«Доп қапты»
4. Аяқтарын
біріктіру. Орнында
секіру. /10-15секунд/
Тыныс алу
жаттығулары:
шәйнектік дыбысын
салу(ш-ш-ш).
Терең тыныс алып,
демді шығару.
Негізгі қимыл-
қозғалыс
жаттығулары:
Белгіленген жерге
дейін еңбектейді.
Қим ойын:
Картотека №6
«Сұр қоян
жуынады»
Мақсаты: Қимыл
қозғалыс
қабілеттерін
арттыру, тілдерін
дамыту, ептілікке
тәрбиелеу.

арналған жаттығулар.
1. Текшелерді жоғары көтеріп, бір-біріне соғу. Б. қ. келу.
2. Қос қолдағы текшелермен оңға, солға иілу.
3. Қолдағы текшелерді алға созып отырып, тұру. Б. қ. келу
4. Аяқ бірге, текшелерді кеудеде ұстау, қос аяқпен секіру

Тыныс алу жаттығуы:
«Текшелерді үрлеу»
Шеңбер бойы жүру /текшелерді себетке салу/. Маршпен жүру.

Негізгі қимыл қозғалыс жаттығулар.
Екі жіп арасынан түзу жүру

Қимылды ойын:
Картотека №13
«Қоңырау қайдан естіледі?»

Мақсаты: Балалар қабырғаға беттерін

Қортынды.
Ұлттық ойын:
«Теңге ілу»

		<p>беріп тұрады. Күтуші апай бөлменің басқа бір шетіне тығылып тұрады да қоңырау соғады.</p> <p>Қортынды.</p> <p>Ұлттық ойын:</p> <p>«Соқыртеке»</p>			
Серуенге дайындық	<p>Еңбегі адал жас өрен - мақсаты: өзіне өзі қызмет көрсетуге тәрбиелеу.</p> <p>Серуен кезінде қауіпсіздік ережелерін түсіндіру.</p>				
	<p>Серуенге шығу туралы балаларға түсіндіру жұмыстары. Киім шкафтарын таза ұстау және жинау</p>	<p>Киімдерін дұрыс кие білуге үйрету. Аяқ киімнің оң солын түсіндіру. Серуенге шығу, қатармен жүруге дағдыландыру.</p>	<p>Балалардың киіну реттілігін бақылау, киінгенде түймелерін қадап, аяқ киімінің бауын байлауды, киіміндегі олқылықтарды жөндеуді қадағалау.</p>	<p>Серуенге шығу, балаларды біртіндеп киіндіру, киімдерінің дұрыс киілуін қадағалау, қатармен жүруге дағдыландыру.</p>	<p>Серуенге шығу туралы балаларға түсіндіру жұмыстары. Киімдерін дұрыс кие білуге үйрету. Аяқ киімнің оң солын түсіндіру. Серуенге шығу.</p>
Серуен	<p>Картотека №3 Балабақша ауласындағы құстарды бақылау</p>	<p>Картотека №4 Күз мезгілінде желді бақылау</p>	<p>Картотека №6 Күзгі ауа-райындағы өзгерістерді бақылау</p>	<p>Картотека № 7 Күздегі өсімдіктердің түсін бақылау</p>	<p>Картотека № 11 Бақылау: Бұлтты бақылау.</p>
	<p>Серуен кезінде экологиялық мәдениет қалыптастыру, табиғатқа қамқорлық таныту. Күз серуен картотекасынан</p>				
Серуеннен оралу	<p>«Еңбегі адал жас өрен» - өз-өзіне қызмет жасау.</p>				
	<p>Балаларға реттілікпен киімдерін шешуі, өз сөрелеріне киімін жинап таза</p>	<p>Тазалық процедурасы. Қолдарын сабынмен жудыру, өз сүлгілеріне сүртінулерін талап ету, ұқыптылыққа,</p>	<p>Гигиеналық шараларын ұйымдастыру. Түскі асқа дайындық. Қолдарын сабындап</p>	<p>Серуеннен оралу барысы, киімдерін жинауды түсіндіру. Жыю барысында сумен ойнамауды,</p>	<p>Киімдерін ұқыптылықпен шешуге, шкафтарына жинауға үйрету. Түскі асқа дайындық.</p>

	<i>ұстауды, су болған киімдерін тәрбиешіге көрсетуге үйрету.</i>	<i>тазалыққа тәрбиелеу</i>	<i>жуып, өз сүлгілеріне сұрту</i>	<i>шашып жуынбау әдептерін түсіндіру.</i>	
Түскі ас	<i>Үнемді тұтыну мақсаты: суды үнемді пайдалану, шашпай жуыну</i>				
	<i>Ұқыпты тамақтану дағдыларын, ас құралдарын қолдану дағдыларын жетілдіру.</i>	<i>Тамақтану алдында мұқият жуынуды, тамақтану әдебін сақтап, асты аз-аздан алып, шусыз жеуді үйрету.</i>	<i>Асты ұқыпты жеу, қасық, шанышқы ұстауды қауіпсіздік ережелерін ескерту.</i>	<i>Тамақтан соң гигиеналық шараларын ұйымдастыру.</i>	<i>Ұқыпты тамақтану әдебін түсіндіру. Тамақтан соң ауыздарын шаюды қадағалау</i>
Күндізгі ұйқы	<i>Белгілі жүйелікте киімдерін шешуді, киімдерін ұқыпты орындыққа іліп қоюды нысықтау.</i>	<i>Өз төсек орындарын дайындап жатуды дағдыландыру.</i>	<i>Балалардың тыныш ұйықтауына жағымды жағдай жасау</i>	<i>Ұйқыға дайындық кезінде қауіпсіздік ережелерін ескерту. Өз төсегін ашып жатуға кеңес беру.</i>	<i>Белгілі жүйелікте киімдерін шешуді, киімдерін ұқыпты орындыққа іліп қоюды нысықтау</i>
Ұйқыдан біртіндеп ояту, сауықтыру шаралары	<i>№1. Ояну</i> <i>Қандай ғажап керемет, Әсем есік ашылды. Түрлі - түсті бояулар, Аспанда жайылып шашылды Ұйқымшайдай ашылды</i>	<i>№2. Ояну</i> <i>Балапандар тұрайық Көзімізді ашайық Жан-жаққа біз қарайық Бір күлімдеп алайық.</i>	<i>№3 Ояну</i> <i>Көзімізді ашайық Бойымызды жазайық Қолмен көзді ұқалап Созылып біралайық.</i>	<i>№4. Ояну</i> <i>Көзіміз ашылды Ұйқымыз басылды Дем алдық Ұйықтадық Шаттанып ойнайық.</i>	<i>№5. Ояну</i> <i>Оянайық балалар Маған тезірек қарандар Шапалақты ұрайық Орнымыздан тұрайық.</i>
	<i>Қауіпсіздік ережесі – ұйқыдан тұру кезінде қауіпсіздік шараларын түсіндіру. «Еңбегі адал жас өрен» - ұйқыдан тұрып киіну өз-өзіне қызмет етуге тәрбиелеу. Ұйқы ашар жаттығу картотекасынан</i>				
Бесін ас	<i>Үнемді тұтыну мақсаты: суды үнемді пайдаланып, жуыну ережелерін түсіндіру.</i>				

	Ұқыпты тамақтану дағдыларын, ас құралдарын қолдану дағдыларын жетілдіру.	Тамақтану алдында мұқият жуынуды, тамақтану әдебін сақтап, асты аз-аздан алып, шусыз жеуді үйрету.	Асты ұқыпты жеу, қасық, шанышқы ұстауды қауіпсіздік ережелерін ескерту.	Аста столда дұрыс отыру, досатрына кедергі жасамау Тамақтан соң гигиеналық шараларын ұйымдастыру.	Ұқыпты тамақтану әдебін түсіндіру. Тамақтан соң ауыздарын шаюды қадағалау
Балалардың дербес іс-әрекеті (қимылдық, ұлттық, сюжетті-рөлдік, үстел үсті-баспа және басқа ойындар), бейнелеу іс-әрекеті, кітап қарау және басқалары)	«Smart bala» жобасы «Мен – зерттеушімін» - өнертапқыштыққа алғашқы қадам негізінде.				
	Пішіндермен жұмыс. Геометриялық пішіндерді ата (Үшбұрыш, төртбұрыш, дөңгелек). Балалар пішіндердің атын атап, түсін айтады. «Жол салу» дидактикалық ойыны. Балаларға жолақша-жолдар, үйлер және машиналардың суреті бар суреттер үлестіріп беріледі. - Жолдардың қайсысы ұзын - Жолақшалардың ұзындығын бір-бірінің үстіне қою арқылы білеміз	Дидактикалық ойын: «Кім тапқыр?» Жемістер топтау. -Алманың түсі, пішіні -Бананның түсі, пішін -Алманың тағы қандай түстері бар? -Алмұрттың түсі қандай? -Апельсин қандай? -Түстерімен топтастырып жинау. -Сары түтерді сары себетке -Жасыл түстерді жасыл себетке -Қызыл түстерді қызыл себетке жинаймыз Мнемокесте арқылы өлең жолдарын жаттау. Қ.Шаңғытбаевтың «Күзгі жапырақтар»	Денсаулық бұрышы Спорт – көркі өмірдің, Спорт-досың, серігің. Жаттықсаң шымыр боларсың, Шынығып, өсіп, толарсың Жалпы даму жаттығулары 1. Қолды алға созып, шапалақ соғу, бастапқы қалыпқа қайту 2. Б.қ. аяқты алысқа тартып, қолды алға созып, отыру. 3. Еңкею, қолды аяқтың ұшына тигізу, түзелу, қолды арқаға ұстау, бастапқы қалыпқа қайту 4. Аяқ сәл алысқа тартылған, қол	Итке үйшік жасаймыз. Тосын сәт. Дауыс (аудио) Есік қағылып ит келеді (жұмсақ ойыншы) ол өзімен бірге әртүрлі түсті текшелер ала келеді және онымен үйшік жасауға көмектесуді ұсынады. III. Ой дамыту. -Ит алып келген текшелердің түсін, пішішін сұрау. Үйшік жасау үшін қай текшеден бастаймыз Балалардың жұмысы. Бақылау.	Денсаулық бұрышы Біз бақытты баламыз, Шынығада аламыз Сәулетті елдің көгінде Шамшырақ болып жанамыз Доппен жаттығу. 1. Екі қолмен допты ұстап, алға созу. 2. Б.Қ. Допты қос қолмен ұстап, жоғары көтеру. 3. Б.Қ отыру. Допты қос қолмен ұстап, аяққа тигізу. 4. Б.Қ. Допты ұстап секіру. 5. Тыныс алу. Негізгі қимыл қозғалыс жаттығулар. 1. Құрсаудан құрсауға секіре алады. Қимылды ойын:

<p>-Ұзын жолды көк үйге қоямыз, ал қысқа жолды қызыл үйге қоямыз -Машина қай жолмен үйге тез жетеді? Негізгі қимыл қозғалыс жаттығулары. Допты (кішкене доптар) алып бір қолымен себетке лақтыру. Қимылды ойын:«Күн мен түн» Қауіпсіздік ережесі: «Мен үйдемін» көрініс Жүргізілу барысы: - Таңертең ертесімен анасы дәріханаға кетіп бара жатып, кішкентай қызына: «Сен үйде жалғыз қала тұр, есікті ешкімге ашпа, тентек болма»- деп тапсырады. Үйде жалғыз қалған қыз шәй ішкісі келеді.</p>	<p>Алтын, сары, қызыл, көк, Алуан-алуан жапырақ, Күзгі бақта күлімдеп. Көз тартады жалбырап Өрт қауіпсіздігі: Ғимараттарды құрастыру, Мақсаты: ойын сюжетіне сәйкес түрлі рөлдерді өзіне ала білуді бекіту; атрибуттарды, конструкторды, құрылыс материалдарын, заттарды пайдалану. Шығармашылық қиялды, ойынды бірлесіп орналастыру қабілетін дамыту. Ойынды жүргізу шарттары: Еден дизайнерімен ойындар,Қала көшелерінің жоспар-схемасын қарау, Жақын маңдағы шағын аудан бойынша Экскурсия,"Қала көшелеріндегі өрт</p>	<p>белде. Жүрумен кезектестіріп, екі аяқпен бір орында секіру Тыныс алу жаттығулары: «Әтеш» дыбысын салу, «ку-ка-ре-ку» деп айту. Мұрынмен дем алып, ауыздан демді шығару. Негізгі қимыл қозғалыс жаттығулары. - Обручтан, обручқа секіру. Қимылды ойын: «Қояндар мен қасқыр</p>	<p>Итке үйшікті сыйлау. Ит балаларға рақмет айтып қоштасу. Дид ойын«Телефон» Шарты:естіген сөзді екінші балаға бұлжытпай жеткізу. Жол ережесі: «Сөйлейтін белгілер» Мақсаты: Жол белгілері, олардың жіктелуі туралы білімдерін бекіту. Материал: жол белгілері бейнеленген 73 карточка, әр белгінің мәні мен реттеушінің позициясы сипатталған 73 карточка. Ойын барысы: Жүргізуші карталарды суреттермен араластырып, ойыншыларға таратады.</p>	<p>«Мені қуып жетіңдер» Дид ойын: «Суреттер сөйлейді» Шарты: Күз мезгілі туралы суреттерге сөйлем құрау. Дене тәрбиесі Кіріспе бөлім. Амандасу. Топ-топ аяқпенен жүреміз Соқ-соқ шапалақ, Күшік келеді абалап, Тығылайық жүгіріп, Күшік кетті таба алмай Шеңберге тұр балақай. Негізгі бөлім Жалпы даму жаттығулары. Б.қ.: «Көбелек қонды» 1. Аяқтары ық мөлшерінде. Қолдары артта. Иыққа қонған көбелекті көру. басты оңға, солға бұру, «қонды» деп айту. /Арет қайталау/ Б.қ.: «Қайшы»</p>
---	--	---	---	--

	<p><i>Ол ас бөлмесіне барып, газ плитаға келіп, сіреңкені қолына алып, оны жағуға тырысады. Осы кезде анасының айтқаны қауіпсіздік ережесі есіне түсіде.</i></p> <p><i>-Балалар, бұл қандай ереже деп ойлайсыңдар, анасы не деуі мүмкін?</i></p> <p><i>-Қолыңа сіріңке алма, өрт шығуы мүмкін!</i></p> <p><i>-Газдан абай бол! Ол тез тұтанып, жарылады</i></p>	<p><i>сөндіру машинасы" тақырыбындағы оқиғаларды ойнату», Өрт сөндіруші мамандығы туралы әңгіме, Жұмбақ жасыру, Көлік ойыншықтары бар ойындар, Көшедегі арнайы көлік тақырыбында жол жүру ережелері туралы әңгімелер.</i></p> <p><i>Құрал – жабдықтар: еден дизайнерінің әртүрлі түрлері, карта-схемалар, ойыншық өрт сөндіру машиналары, кішкентай ойыншықтар, өрт сөндіргіштің аудио жазбасы.</i></p>		<p><i>Карточкаларды мәтінмен бірге сақтайды. Содан кейін жүргізуші бір картаны алып, мәтінді оқиды. Оқылған мәтінге сәйкес келетін жол белгісі бар карточка бар ойыншы оны үстелдің ортасына қояды. Егер сандар сәйкес келсе, ойыншы өзі үшін карталарды алады. Жеңімпазға жүргізуші куәлігі беріледі.</i></p>	<p>2. Аяқтар алысқа қойылған, қолдар жан-жақта, қолдарды қайшылау. /6 рет қайталау./</p> <p>«Үлкен- кіші»</p> <p>3. Аяқты алысқа қоямыз, қолды жанымызда, отырамыз «кіші» деп айту, тұру «үлкен» деп айту. / 4рет қайталау/</p> <p>«Доп қапты»</p> <p>4. Аяқтарын біріктіру. Орнында секіру. /10-15секунд/</p> <p>Тыныс алу жаттығулары: шәйнектік дыбысын салу(ш-ш-ш). Терең тыныс алып, демді шығару.</p> <p>Негізгі қимыл-қозғалыс жаттығулары: Белгіленген жерге дейін еңбектейді.</p> <p>Қим ойын: Карточка №6 «Сұр қоян жуынады»</p> <p>Мақсаты: Қимыл қозғалыс қабілеттерін</p>
--	---	---	--	--	---

					арттыру, тілдерін дамыту, ептілікке тәрбиелеу. Қорытынды.
Балалармен жеке жұмыс	«Таныс пішіндер доминосы» Мақсаты: Геометриялық пішіндер жайлы білімдерін бекіту, көп заттың ішінен біреуін таңдауға жаттықтыру	«Түрлі түсті моншақтарды тізу» Ойынның мақсаты: Түстеріне қарай кезектестіріп тізуге үйрету	«Балықты ұста» Мақсаты: балаларға заттың түсін дұрыс ажыратып, атай білуге үйрету.	« Жұбын тап» Мақсаты: геометриялық пішіндерді ажыратуға, салыстыруға жаттықтыру; білімдерін бекіту, ойлау қабілеттерін дамыту.	«Не жоқ?» Ойынның мақсаты: балалардың логикалық ойлауын дамыту, жылдамдыққа, байқампаздыққа тәрбиелеу.
Серуенге дайындық	«Еңбегі адал жас өрен»-өз-өзіне қызмететуге тәрбиелеу. Серуен кезінде қауіпсіздік ережелерін түсіндіру.				
	Серуенге шығу туралы балаларға түсіндіру жұмыстары. Киімдерін дұрыс кие білуге үйрету. Аяқ киімнің оң солын түсіндіру.	Серуенге шығу. Балалардың киіну реттілігін бақылау, киінгенде түймелерін қадап, аяқ киімінің бауын байлауды, киіміндегі олқылықтарды жөндеуді қадағалау. Киім шкафтарын таза ұстау және жинау	Серуенге шығу, балаларды біртіндеп киіндіру, киімдерінің дұрыс киілуін қадағалау, қатармен жүруге дағдыландыру.	Серуенге шығу туралы балаларға түсіндіру жұмыстары. Киімдерін дұрыс кие білуге үйрету. Аяқ киімнің оң солын түсіндіру. Серуенге шығу.	Серуенге шығу туралы балаларға түсіндіру жұмыстары. Киім шкафтарын таза ұстау және жинау
Серуен	Картотека №3 Балабақша ауласындағы	Картотека №4 Күз мезгілінде желді бақылау	Картотека №6 Күзгі ауа-райындағы өзгерістерді бақылау	Картотека № 7 Күздегі өсімдіктердің түсін	Картотека № 11 Бақылау: Бұлтты бақылау.

	<i>құстарды бақылау</i>			<i>бақылау</i>	
Серуеннен оралу	Тазалық процедурасы. Қолдарын сабынмен жудыру, өз сүлгілеріне сүртінулерін талап ету, ұқыптылыққа, тазалыққа тәрбиелеу. Балаларға реттілікпен киімдерін шешуі, өз сөрелеріне киімін жинап таза ұстауды, су болған киімдерін тәрбиешіге көрсетуге үйрету. Гигиеналық шараларын ұйымдастыру. Түскі асқа дайындық				
	<i>Серуен кезінде экологиялық мәдениет қалыптастыру, табиғатқа қамқорлық таныту.</i>				
Кешкі ас	<i>Балаларды үстел үстінде дұрыс отыруға, ас ішкен кезде сөйлемеуге үйрету. Ас ішіп болған соң ас қайтаруға үйрету.</i>				
Балалардың дербес іс-әрекеті.	<i>Еркін ойын</i>	<i>Қимылды ойын</i>	<i>Конструктордан үлкен бөлшек құрастыру</i>	<i>«Ақ қоян» ойыны</i>	<i>«Кім жылдам» ойыны</i>
Балалардың үйге қайтуы	<i>Өнегелі-15 минут. Қауіпсіздік ережесі - ата-анамен бала өмірінің қауіпсіздігі туралы әңгіме жүргізу.</i>				
	<i>Бүгін балалар суреттерден жануарларды таныды. Әр жануардың даусына еліктеп ойнады. Үйде жануарлар туралы кітап оқып, бірге дыбыстарын салып көру қызықты болады.</i>	<i>Бүгін балалар топпен бірге шағын ойын ойнады. Бір-бірімен ынтымақтастыққа үйренді. Үйде отбасы мүшелерімен бірге қарапайым үстел ойындарын ойнауға болады.</i>	<i>Бүгін балалар тақырыптық суреттерді қарап, әңгіме құрастырды. Ойларын жеткізуге және сөйлеуге талпынды. Үйде балаға суреттер көрсетіп, «Бұл не істеп жатыр?» деп сұрасаңыздар пайдалы.</i>	<i>Бүгін балалар қимылды жаттығулар жасады. Қимыл-қозғалысын дамытты. Үйде балаңызбен бірге секіру, қол шапалақтау, еңкею сияқты жаттығулар жасаңыз.</i>	<i>Бүгін балалар шағын сахналық көрініс ойнады. Өзін еркін ұстауға, сөйлеу қабілетін дамытуға тырысты. Үйде шағын рөлдік ойындар ұйымдастыру пайдалы болады.</i>

Тексерілді: 

Тәрбиелеу-білім беру процесінің циклограммасы
Қараша айы IV-ші апта

Топ: Кіші топ «Еркетай»

Балалардың жасы: 2 жас

Қандай кезеңге жасалды : 28.10 – 31.10.2025ж

Апта дәйек сөзі: «Отанды сүю-отбасынан басталады»

Күн тәртібінің үлгісі	Сейсенбі	Сәрсенбі	Бейсенбі	Жұма
	ҚР ән ұраны			
Балаларды қабылдау	<i>Күй күмбірі – баланың ой-өрісін кеңейту. «Көңілашар»</i>	<i>Күй күмбірі – тіл мен дәстүрге құрмет қалыптастырады. «Аққу»</i>	<i>Күй күмбірі – ел тарихын білуге баулу. «Әке толғауы»</i>	<i>Күй күмбірі – туған жерге сүйіспеншілікке үйрету. «Кең дала»</i>
	<i>Балаларды қабылдау барысында дене қызуын өлшеп, көңіл -күйлеріне назар аударып, жағымды жағдай орнату.</i>	<i>Мәдени- гигиеналық шараның орындалуын қадағалау. Медбике, психологпен бірлескен жұмыс.</i>	<i>Балалардың көңіл-күйін бақылау.дене қызуын өлшеп тазалықтарын тексеру. Арнайы журналға тіркеу.</i>	<i>Балаларды ата-анадан қабылдау барысында ден - саулығына назар аудару</i>
Ата-аналармен немесе баланың басқа заңды өкілдерімен әңгімелесу, кеңес беру	Өнегелі 15 минут – ата-анаға бала денсаулығы туралы кеңес беру.			
	<i>Әңгіме: Дұрыс тамақтану – баланың өсуі мен дамуының негізгі шарты. Жақсы тамақтанған бала сергек әрі көңілді болады. Кеңес: Балаңызға жеміс-жидек пен көкөністі көбірек жеуді үйретіңіз.</i>	<i>Әңгіме: Таңғы қабылдау кезінде баланың көңіл-күйін, денсаулығын бақылау – тәрбиешінің жұмысы, ал ата-ананың міндеті – қажетті мәліметті айту. Кеңес: Балаңызға өз жағдайын айтуға (қал-жағдайын, көңіл-күйін</i>	<i>Әңгіме: Тазалық шаралары – баланың денсаулығын сақтайды, оның мәдениетін қалыптастырады. Кеңес: Балаңызға қолын жуған соң сүлгімен сүрту, киімін таза ұстауды үйретіңіз.</i>	<i>Әңгіме: Демалыс күндері тазалық шараларын сақтау – маңызды. Шаш пен тырнақтың тазалығы да тәрбие белгісі. Кеңес: Балаңызға шашын, тырнағын таза ұстауды және уақытылы қидырып отыруды үйретіңіз.</i>

		<i>білдіруге) үйретіңіз.</i>		
Балалардың іс-әрекеті (ойын, танымдық, коммуникативтік, шығармашылық, эксперименталдық, еңбек, қимыл, бейнелеу, дербес және басқалары)	Саусақ жаттығуы: <i>Бас бармағым – әкем, Балаң үйрек – анам, Ортан терек – ағам, Шылдыр шүмек – апам Титтей бөбек – мен</i>	Саусақ ойынына арналған өлеңдер <i>Бала, бала, балақан, Қане, қайсы алақан? Саусақтарың әйбат, Былай, былай ойнат. қозғалтады. (қимылмен)</i>	Саусақ жаттығуы: <i>Алақан – ау алақан Ойын ойнап балақан Саусақтарды саралап Қол соғайық алақан</i>	<i>Біз балдырған баламыз, Құстай қанат қағамыз. Дүниені аралап, Оқып білім аламыз. Көзді салып қараңыз, Былай қанат қағамыз. (Б.Бөрібаев)</i>
Ертеңгілік жаттығу	<i>Қазан айының 4- аптасына арналған таңғы жаттығу кешені.</i>	<i>Қазан айының 4- аптасына арналған таңғы жаттығу кешені.</i>	<i>Қазан айының 4- аптасына арналған таңғы жаттығу кешені.</i>	<i>Қазан айының 4- аптасына арналған таңғы жаттығу кешені.</i>
<i>Жалпы даму жаттығуларын дұрыс жасай отырып, баланың қимыл-қозғалысын шыңдау. Жаттығу кешені қосымша тіркелген</i>				
Таңғы ас	<i>Үнемді тұтыну - Суды, тамақты үнемді тұтыну жолдарын түсіндіру. Қауіпсіздік ережесін ескерту</i>			
	<i>Балалардың беті қолын жуып, таңғы асқа отыру. Ас ішу мәдениетімен таныстырып отыру. Қасық, шанышқыны дұрыс пайдалануды үйрету.</i>	<i>Ас ішу мәдениетімен таныстырып отыру. Қасық, шанышқыны дұрыс пайдалануды үйрету. Асты сөйлемей ішу. Астан соң беті – қолды жуу.</i>	<i>Таңғы асқа отыру. Ас ішу мәдениетімен таныстырып отыру. Астың құрамындағы дәрумендер жайында айта отырып, асты тауысып жеуге кеңес беру.</i>	<i>Ас мәзірімен таныстыру. Астың құрамындағы дәрумендер жайында айта отырып, асты тауысып жеуге кеңес беру. Әдептілік ережелерін түсіндіру.</i>

<p>Ұйымдастырылған іс-әрекетті өткізуге дайындық (бұдан әрі – ҰІӨ)</p>	<p>«Қамқор» жобасы Ойын: «Сыйлық берейік» Балалар қолындағы ойыншықты қасындағы досына беріп: «Саған!» – дейді. Мағынасы: достыққа, бөлісуге тәрбиелеу.</p>	<p>«Шабыт» жобасы Ойын: «Қимылды жалғастыр» Тәрбиеші қимыл жасайды (алақанын шапалақтайды). Балалар қайталайды және өз қимылын қосады. Мағынасы: ойлап табуға, шабытқа жетелеу.</p>	<p>«Еңбегі адал жас өрен» жобасы Ойын: «Үй жинаймыз» Тәрбиеші ойыншықтарды шашып қояды. Балалар жинайды. Мағынасы: еңбекке баулу.</p>	<p>«Смарт бала» жобасы Ойын: «Суреттен тап» Тәрбиеші сурет көрсетеді: «Бұл не?», «Ол қайда тұрады?» Балалар: «Бұл – қоян, ол інде тұрады». Мағынасы: ойлау, байланыстырып сөйлеу.</p>
<p>Кестеге сәйкес ҰІӨ</p>	<p align="center">«Қамқор» жобасы аясында «Біз табиғат қорғаушылармыз!» - экологиялық мәдениетті қалыптастыру бағытында кіріктірілген ұйым.</p>			
	<p>Тыныштық сәті: (Табиғат құбылыстарының дыбыстарын тыңдау) Тәрбиеші: Балалар не естідіңдер? -Ненің дыбысы деп ойлайсыңдар? -жаңбыр, найзагай, жел, жапырақтардың сыбдыры т.б -Дұрыс айтасыңдар. Осы құбылыстардың барлығы табиғат құбылыстарына жатады. Осы естіген дыбыстарыңды, яғни табиғат құбылыстарын құмның бетіне түсіріп көрейікші.</p>	<p>Менің сүйікті бұрышым. Саусақтарым тұрыңдар Алма баққа барыңдар Тәтті –тәтті алманы Себеттерге салыңдар. Ой қозғау. Балалар алма қандай болады? Домалақ Ол қайда өседі? Ағашта Алма туралы қызық ертегі тыңдаймыз ба? Баяғыда орманда алма ағашы бар еді, онда жалғыз алма тұр екен. Осы кезде қоян орман арқылы жүгіріп өтіп, алманы көреді. Қоян нені көрді? Бірақ оны қалай алуға болады деп ойланды? Алма жоғары ілулі тұр.</p>	<p>Қызығушылықты ояту Аудио дыбыс телефоннан. Құрметті балалар мен сендерді өз Орманыма, орман патшалығына қонаққа шақырамын. Орман патшалығыөте бай, сұлу, мейірімді және жылулық береді. Менің сиқырлы, дана орманым Ертегілер мен гажайыптарға толы! Сендерді күтемін! Балалар, сендерге ертегілер мен гажайыптар ұнай ма? (Иә.) Менімен бірге ертегі орманына барғыларың келе ме? (Иә.) Олай болса, пойыз билеттерін алу керек, ол</p>	<p>Қызығушылықты ояту Балалар, ол бізге қонақ келді. Кім табады?(жұмсақ ойыншық) Өзі қу, жүрген жері шу. Балалар: Түлкі.. Дұрыс. Бүгін бізге түлкі қонаққа келді. Түлкі: сәлем, балалар: қыздар мен ұлдар. Мен орманда тұрамын, орманда көп жүремін. Орман ағаштарымен әдемі. Сендер ағаштар туралы не білесіңдер. Мен сендермен ойын ойнағым келіп тұр Сендер ағашқа не бере аласыңдар білесіңдер ме?</p>

<p>Құммен сурет салу ережесін түсіндіру. құмды шашпаймыз, төкпейміз, азымызға салмаймыз.</p> <p>Құммен сурет. Бұлт, жапырақтар, жаңбыр тамшысы т.б</p> <p>Тақпақ: Табиғат Табиғат біздің анамыз, Жер—Ана біздің панамыз. Таза болса табиғат Біз де аман боламыз.</p> <p>Ой қозғау. «Неге біз орманмен доспыз? Ал бұл адамдарға не үшін қажет? Орман ережелерін білеміз бе?»</p> <p>Ереже Бұтақтарды сындырмаңыз және ағаш қабығын зақымдамаңыз. Орманда қоқыс қалдырмаңыз. Құстардың ұяларын бұзбаңыз. Құмырсқа илеулерін жоймаңыз. - Гүлдерді қолдарыңызбен сындырмаңыз</p> <p>Дид ойын: «Кішкентай</p>	<p>Алма қайда тұрды? Ол алманы алғысы келіп секірді? Қоян не істеді? Секірді Қане қоян сияқты секірейік Қарқ, қарқ деген дауыс шықты. Қоян қарайды Бұл не екен? Қарға Қане қарға сияқты қарқылдайықшы. Қарқ, қарқ - Қарға шыршаның үстінде отырып қоянға күледі. Қарға не істеді? күледі. - Әй Қарға! Неге күлесің деп қоян айғайлады. Сен онанда маған ағаштағы алма алып берші деді. Қоян не деді қарғаға? Қарға шыршадан алма ағашына ұшып барды. Қарға не істеді? Қане қарға құсап ұшайықшы. Қарға алманы жұлды. Бірақ ол тұмсығымен ұстай алмады, алма жерге түсіп кетті. Алма неге түсіп кетті?</p>	<p>үшін билеттердің сұрақтарына жауап береміз - егер сендер орман достары болсаңдар, орманда не істеуге болмайды? Балалар схема бойынша ережелерді атайды. -Ағаш бұтақтарын сындырмаймыз -Біз гүлдерді жұлмаймыз, бірақ оларға сүйсінеміз. -Біз бейтаныс жидектер мен саңырауқұлақтарды термейміз және оларды тамырымен жұлмаймыз. Біз шу шығара алмаймыз, жануарларды ренжіп қалады.</p> <p>Біз орманға пойызбен барамыз. Поезды дұрыс жөндеп алайық Дид ойын: «Поезд» Шарты: Геометриялық пішіндерден үлкен көлемде поезд құрастыру. Сұрақ-жауап: Қандай пішіндерден поезд құрастырдық? Түстері қандай?</p>	<p>Дид ойын: «Ағашқа не керек?» Шарты. Мен суреттерді ұсынамын (күн, құстар, тамшы, жер, тұқымдар, т.б.). Балаларды топқа бөлу. 1-топ:-Мен ағашқа күнді беремін. Ол жарқырайды, бізді жылытады және жапырақтары жасылға айналады. Ағашқа күнді жапсыру. 2-топ: Мен ағашқа құс беремін. Ол ағашты құрттардан тазалайды, ән салады.құстарды ермексаздан жасап ағашқа жапсыру. 3-топ:Мен ағашқа бір тамшы су беремін. Ол ішіп, жапырақтары жайқалып үлкен болып өседі. Суды бояп, ағашқа жапсыру. 4-топ: Мен ағашқа жер – топырақ беремін, ағаш жақсы өссін, ол тамақтансын деп. Топырақтың суретін құрастырып ағаш түбіне қою. Біз бәріміз тұқым береміз.</p>
---	---	--	---

<p>ғалымдар» Тәжірибе № 1 Тәжірибе жасап көрейік, ағаш суға батады ма, жоқ па? Біз үлкенді-кішілі 2 таяқшаны алып, суға саламыз. Балалар ағаш заттарды алып, бассейндерге су құйып, тәжірибе жасайды. Тәрбиеші : Не байқап тұрсыңдар? Олар суға батады ма, жоқ па? Балалар: жоқ. (Тәжірибе жасап, балалар қорытынды жасайды: ағаш суға батпайды) Балалар, біз ағаштың қандай қасиетімен таныстық? Балалар: Ағаш суға батпайды. Иә, балалар, ағаш суға батпайды, сондықтан адамдар ағаштан суда қайық, кеме, көлік жасайды. Тосын сәт. Стол астынан конверт тауып алу. Тамашалу. Конвертті ашу.</p>	<p>- Рахмет, Қарға! - деді Қоян Қоян алманы алмақ болды, бірақ ол тірі нәрсе сияқты жүгірді. Қоян қорқып кетті, содан кейін ол түсінді: Алма алама ағашының астында ұйықтап жатқан Кірпінің үстіне түскен. Кірпі орнынан тұрып, жүгіре жөнелді, ал алма кірпінің тікендеріне жабысып қалды. Қане кірпі құсап жүгірейікші. - Тоқта, тоқта! - деп айғайлайды Қоян. Қоян не деді кірпіге? Қане қоян сияқты айтайық. Менің алмамды қайда апардың? Кірпі тоқтады да: - Бұл менің алмам. Ол түсіп кетті, мен оны ұстап алдым. Қоян кірпіге қарай секіріп келді: Менің алмамды бер! Мен тапқан оны деді! Қарға оларға қарай ұшып келді де:</p>	<p>Вагондардағы орынымызға отырамыз. Балалар. Ш-Ш-Ш-Ш Біздің пойыз шалғындарды аралап келеді, міне алдымыздан жасыл орман көрінді. (АҚТ технол) Біз Орман станциясына келдік! Вагондардан түсейік! Енді жолмен жүреміз Біз тар жолмен келе жатырмыз, төбешіктердің арасында жылан сияқты жүріп, ағаштың үстінен секіре отырып, біз орман үйіне, сиқырлы дана орманға келдік! Балалар мына жалтыраған алтын тәрізді қорап жатыр. Ішінде не бар екен қарайық. Балаларға тапсырма диді. 1-тапсырма: Менің патшалығымның негізгі тұрғындарын атаңдар Ал бұл тұрғындарды қалай атаймыз? (Ағаштар.) 2-тапсырма: Менің патшалығым қалай аталады? (Орман.) Балалар шаршаған</p>	<p>Олар көп болсын, өссін деп. Тұқымды ағаш түбіне ермексаздан жасап жапсырады. Түлкі керемет балалар сендер ағашқа қамқорлық жасауды біледі екенсіңдер. Тағы бір ойын ойнайық. Дид ойын: «Иә немесе Жоқ» 1. Күзде ағаштар гүлдей ме? (Жоқ). 2. Күнді бұлт жауып тұра ма? (Иә). 3. Жәндіктер өздеріне ұя салады ма? (Жоқ). 4. Жануарлар оңтүстікке ұшады ма? (Жануарлар ұшпайды). 5. Қыста егін жинай ма? (Жоқ, егін күзде жиналады) 6. Күн нұрын шаша ма? (Иә). 7. Жануарлар күнге күйе ме? (Жоқ, олар жай гана жылынып жатыр) Түлкі: Ал енді мен сендерді «Жел мен жапырақтар» ойынын ойнауға шақырғым келеді. Сендер жапырақтар боласыңдар, ал мен самалжел боламын.</p>
--	---	--	---

<p>Ішіннен кеме суретері шығады. Балалар мына кеме суреттерін әсемдеу керек сияқты, не істеуге болады. Бояу керек сияқты. Кемені бояу</p> <p style="text-align: center;">Тәжірибе № 2</p> <p>Тәрбиеші : Ал енді келесі тәжірибе. Менде 2 стақан бар, ағаш пен әйнектен жасалған. Енді мен оларға доптар саламын. Әйнек стаканнан доп көріне ме? Ал ағаш стаканнан ше? Қортынды: Ағаш қалың болғандықтан ондағы зат көрінбейді. Әйнек мөлдір онан бәрі көрінеді. Бұл ағаштың тағы бір қасиеті . Мына доптардың пішіні қандай? Түсі қандай? Ендеше екі топқа бөлініп, екі допты мүсіндейміз. Жұмыстың жасалу жолын түсіндіру. Тәрбиеші : Балалар, шаршадыңдар ма? Біраз демалып алайық. Аулада қарағай бар</p>	<p>«Босқа дауласып жатырсыңдар», «бұл менің алмам, мен оны өзім үшін жұлып алдым» деді. Ешкім бір-бірімен келісе алмайды, бәрі айқайлайды: - Менің алмам!менің алмам деп, орманда айқай шу болады. Қарға Кірпінің мұрнын шұқыды, Кірпі қоянға инесін қадады, ал қоян қарғаны аяғымен тепті. Кенет аю келді қорбаңдап. Не келді ? Аю қандай? Үлкен бе кішкентай ма? Аю қалай жүреді? Жүру. - Не болды? Бұл не шу деді аю. Бәрі аюға сіз ормандағы ең үлкен, ең ақылдысыз. Мына алма кімдікі болу керек соны айтыңыз деді. Олар аюға барлығын болған күйінде айтып берді. Аю ойланып, ойланып, құлағының артын тырнап, сұрады: Алманы кім тапты? - Мен! - деді Қоян. -Алманы кім жұлды?</p>	<p>шығарсыңдар? Орман алқабына отырып , орманның әуенін тыңдайық. Орман дыбыстарыестіледі (құстардың сайрауы, жапырақтың дыбысы, сайдың шуы, жануарлардың дауысы) . Ой дамыту. Ағаштар туралы әңгіме(көрнекі үлгілерді пайдалану) . Менің патшалығым - орман , онда ағаштар көп . Ағаш дегеніміз не ? (Ағаш - ең үлкен өсімдік. Оның бөліктерін ата. (Тамыры, діңі, бұтақтары мен жапырақтары) Қалай ойлайсың , ағаш тірі ме?(Иә.) Неге? (Ол өседі, тыныс алады) Дид ойын:«Ретімен жаса» Үстелде ағаш бөліктерінің (тамыр, бұтақ, дің, жапырақтар,) аралас графикалық үлгілері бар . Ағаштың құрылысының ретін жапсыру.Жұмыстың жасалу жолын түсіндіру,</p>	<p>Самал жел соғады, мен Жел ұйықтап қалды десем, жапырақтар жерге (еденге) түседі. Сендер отырарсыңдар. Қим ойын: «Жел мен жапырақтар» Сап-сары жапырақтар. Бұл күзгі жапырақтар.</p> <p>Бұтақтарда отырады Кенет жел соқты, жел соқты олар ұшып кетті. Түлкі жарайсыңдар балалар бүгінгі күн өте қызықты болды. Менің қайтатын уақытым болды. Түлкі, осындай қызықты ойындарың үшін рахмет. Балалар жақсы демалды. Балалар саған арнап тақпақ айтып берсін Түлкі айтты. Түлкімін Тұнып тұрған күлкімін Бұлаң - бұлаң, құйрығым Текке өтпейді бір күнім. Түлкі Балалар, сендер қандай жақсы балаларсыңдар . Рақмет сендерге Қортынды Сұрақ-жауап</p>
--	--	--	--

	<p>Ол аспанға қол созады. (аяқ ұшымен тұру) Оның жанында терек өсті, (қолдарын жоғары көтереді) Жел қатты соғып тұрды Барлық ағаштар қозғалып кетті. (алға-артқа еңкейуі.) Бұтақтары алға-артқа иіледі Жел оларды тербетеді, (қолдар бастан жоғары бұлғау) Жел тынды, ағаштар демалды. Дид ойын: «Ағаш бөліктерін тап» Шарт: Ағаш бөліктерін ретімен құрастыру. Неліктен ағаштарға тамыр керек? (тамақ үшін) Ағаштарды тірі деп айта аласыз ба? Иә, өйткені ағаштар өседі, қоректенеді, тыныс алады, көбейеді - бұл олардың тірі екенін білдіреді. Оларды қорғау керек. Ал егер ағаштар мен гүлдер сөйлей алатын болса, олар бізге мынаны</p>	<p>Мен -деді – Қарға - Жақсы. Оны кім ұстады? -Мен ұстадым! – деп шырылдады Кірпі. - Міне, - деп ойлады Аю, - сондықтан әрқайсысың алма аласыңдар деді. Бірақ бір ғана алма бар зой ! – деді Кірпі, Қоян, Қарға. Аю не деді оларға? Олар не деді аюға? Алма нешеу еді? Аю айтты: - осы алманы тең бөліктерге бөлеміз, әркім өзіне бір бөлікті алсын деді. Кірпі алманы алып, төрт бөлікке бөлді. Ол қоянға бір бөлігін берді: - Бұл саған, Қоян, - сен бірінші алманы көрдің деді. Ол екінші бөлікті қарғаға берді: – Мынау саған, Қарға, – сен алманы жұлдың деді Үшінші бөлікті Кірпі аузына салды: Бұл мен үшін, өйткені мен алманы ұстадым деді. Төртінші бөлікті аюға берді.</p>	<p>көрсету. (біріншіден тамыр шығады, ол жерде орналасады, діңі тамырдан кетеді, діңнен бұтақтар шығады, бұтақтарда жапырақтар өседі, бұтақтар мен жапырақтар ағаш тәжіні құрайды). Ой қозғау. Балалар, орман нелердің үйі? Жануарлар мен құстардың. Орманда қандай жануарлар тіршілік етеді? Мына ағаш шұңқырында қандай жануар тұрады? (Тиін) . Індерде қандай жануарлар тіршілік етеді? (түлкі, тышқан.) Орманда қандай құстар мекендейді?(Тоқылдақ, қараторғай, көкек, үкі.) Орман – аңдар мен құстардың мекені ғана емес, жердің жасыл көйлегі. Орманның ауасы әрқашан таза, өте әдемі, дәрілік өсімдіктер,</p>	<p>Балаларды мадақтау. Ұлттық ойын: «сақина салу»</p>
--	--	---	--	---

	<p>айтар еді: «Орман әлемін сақтаңдар Бұтақтарды сындырмаңдар, Бізге су құюды ұмытпаңдар, Бізді баспаңдар» деп айтар еді.</p> <p>Музыка Пән жетекшісінің жоспары бойынша</p> <p>Ұлттық ойын: «Тақия тастамақ»</p>	<p>- Маған неге керек деді Аю таң қалып. – Бәрімізді татуластырып, ақыл үйреткеніңіз үшін! Әркім өз алмасының бір бөлігін жеп, барлығы риза болып аюға рақмет айтты. Ал балалар басқа да орман тұрғындарына алма жасап береміз бе? «Алмалар» пластилинмен модельдеу -Қараңдаршы, алма ағашы қандай әдемі, бірақ онда алма мүлде жоқ - Ақ дөңгелектердің орнына қызыл алмалар жасайық, сонда барлық орман тұрғындары алмаға тойып алады. Массаж шарларымен қолдарға арналған гимнастика «Кірпі» Кірпі, кірпі келеді, Ол алма мен саңырауқұлақ тереді. Кірпі жүгіріп келеді, Кірпі домалайды. Кірпі демалады. біз кірпіні қытықтаймыз. Кірпі жол бойымен қашып кетті,</p>	<p>жаңғақтар, саңырауқұлақтар, жидектер өседі. Орман – біздің байлығымыз! Орман патшалығының барлық тұрғындарына сүйіспеншілік пен қамқорлық көрсетуіміз керек . Балалар, сендер ормандағы серуенімізді естеріңе түсірулерің үшін біз оның суретін саламыз. Алдымен қолымызды сурет салуға дайындап алайық. Дид ойын: «Суретшілер» Тербеледі ағаштар, Алдымен жел еседі. Кіп-кішкентай ағаштар, Үп-үлкен боп өседі. Құстар ұшып жүреді, Орман ішін аралап. Аю жүреді қорбаңдап, Түлкі жүреді қулаңдап Қасқыр жүреді жалаңдап Қоян жүреді секіріп Біз жай жүрейік демалып. Бүгін біз орманның ағаштарын ерекше түрде саламыз. Бұл суретке біздің қолымыз қатысады,</p>	
--	--	---	---	--

		<p>допты үстелге, тізеге айналдыруға болады.</p> <p>Ой дамыту.</p> <p>- Ағашымыздың алмалары дәмді, тәтті, шырынды болу үшін ашық күн керек.</p> <p>Ол үшін мына күнді бояп алайық.</p> <p>Трафарет арқылы дайын күнді бояу.</p> <p>-Ал күн жарқырап тұруы үшін онымен ойнап, билеу керек.</p> <p>«Мен және күн» музыкалық ойыны.</p> <p>Аудио дыбыс.</p> <p>балалар бірдеңе жүгіріп келетін сияқты, тыңдайықышы.</p> <p>Дид ойын: «Кірпі мен себет»</p> <p>-Ал міне, кірпі жүгіріп келіп, алма теруге себетті алып келді</p> <p>Педагог балаларға кірпі мен себет қиылған стикерлерді таратады, балалар алма мүсіндеген ағаштың астына себеттерді жапсырады.</p> <p>Кірпі рақмет айты, Кірпімен қоштасу</p>	<p>қараңыз! Сол қолымызды қағазға қойып, оны қарапайым қарындашпен дөңгелетіп саламыз, саусақтардың ішін бояймыз</p> <p>Балалар бұл ағашқа бірдеңе жетіспейді. Ол не деп ойлайсыңдар? (Жапырақтары.)</p> <p>Ендеше ағаштарымызға күзгі жапырақ саламыз ба ?</p> <p>Мақта таяқшасы арқылы сары жапырақтар салу.</p> <p>Қандай әдемі! Қандай тамаша</p> <p>Мен сендердің бұл суреттеріңді орман тұрғындарына беремін,</p> <p>Барлығыңызға балабақшаға қайтатын кез келді! Қош бол, Орман патшалығы деп тақпақ айтып берейік</p> <p>От та, суда, ауа да Жан-жануар барлығы Орман теңіз тауларда Табиғаттың байлығы Поездға отырып бақшамызға барамыз.</p>	
--	--	---	---	--

Ұлттық ойын: «түйілген орамал»

Қортынды
Балаларды мадақтау.
Дене тәрбиесі.
Кіріспе бөлім. Амандасу.
Ал, балалар тұрайық
Шапалақты ұрайық
Допқа қарай жүрейік,
Допты мысық ұрлапты
Жүгірейік қуайық топ-
топ-топ
Допты алайық көп-көп-көп
Негізгі бөлім
Жалпы даму
жаттығулары Доппен
1.Екі қолмен допты
ұстап, алға созу.
2.Б.Қ.Допты қос қолмен
ұстап, жоғары көтеру.
3.Б.Қ отыру.Допты қос
қолмен ұстап, аяққа тигізу.
4.Б.Қ.Допты ұстап секіру.
Тыныс алу жаттығулары:
Шеңбер бойымен тұрып
араның дыбысын салу (з-з-
з), мұрынмен дем алып,
ауыздан демді шығару.
Шеңбер бойы маршпен
жүру./допты себетке салу/
Негізгі қимыл қозғалыс
жаттығулар.
«Допты екі қолмен
лақтыру».

			<p>Қимылды ойын: Картотека №10 «Ұшатын құстар» Мақсаты: Балаларды табиғат құбылыстарын салыстыра білуге үйрету және қырағылыққа тәрбиелеу, құстар сияқты ұша білу қабілеттерін бақылау, тәрбиешінің берген белгісін тиянақты тыңдай білуге үйрету. Ұлттық ойын: «Ұшты-ұшты»</p>	
Серуенге дайындық	<p>Еңбегі адал жас өрен - мақсаты: өзіне өзі қызмет көрсетуге тәрбиелеу. Серуен кезінде қауіпсіздік ережелерін түсіндіру.</p>			
	Серуенге шығу туралы балаларға түсіндіру жұмыстары. Киім шкафтарын таза ұстау және жинау	Киімдерін дұрыс кие білуге үйрету. Аяқ киімнің оң солын түсіндіру. Серуенге шығу, қатармен жүруге дағдыландыру.	Балалардың киіну реттілігін бақылау, киінгенде түймелерін қадап, аяқ киімінің бауын байлауды, киіміндегі олқылықтарды жөндеуді қадағалау.	Серуенге шығу, балаларды біртіндеп киіндіру, киімдерінің дұрыс киілуін қадағалау, қатармен жүруге дағдыландыру.
Серуен	Картотека №5 Құстарға бақылау жасау	Картотека №6 Күзгі ауа-райындағы өзгерістерді бақылау	Картотека № 7 Күздегі өсімдіктердің түсін бақылау	Картотека № 9 Қоңыр күзді бақылау, салыстыру
	<p>Серуен кезінде экологиялық мәдениет қалыптастыру, табиғатқа қамқорлық таныту. Күз серуен картотекасынан</p>			
	<p>«Еңбегі адал жас өрен» - өз-өзіне қызмет жасау.</p>			
	Балаларға реттілікпен	Тазалық процедурасы.	Гигиеналық шараларын	Серуеннен оралу барысы,

Серуеннен оралу	<i>киімдерін шешуі, өз сөрелеріне киімін жинап таза ұстауды, су болған киімдерін тәрбиешіге көрсетуге үйрету.</i>	<i>Қолдарын сабынмен жудыру, өз сүлгілеріне сүртінулерін талап ету, ұқыптылыққа, тазалыққа тәрбиелеу</i>	<i>ұйымдастыру. Түскі асқа дайындық. Қолдарын сабындап жуып, өз сүлгілеріне сүрту</i>	<i>киімдерін жинауды түсіндіру. жуыну барысында сумен ойнамауды, шашып жуынбау әдептерін түсіндіру.</i>
Түскі ас	Үнемді тұтыну мақсаты: суды үнемді пайдалану, шашпай жуыну			
	<i>Ұқыпты тамақтану дағдыларын, ас құралдарын қолдану дағдыларын жетілдіру.</i>	<i>Тамақтану алдында мұқият жуынуды, тамақтану әдебін сақтап, асты аз-аздан алып, шусыз жеуді үйрету.</i>	<i>Асты ұқыпты жеу, қасық, шанышқы ұстауды қауіпсіздік ережелерін ескерту.</i>	<i>Тамақтан соң гигиеналық шараларын ұйымдастыру.</i>
Күндізгі ұйқы	<i>Белгілі жүйелікте киімдерін шешуді, киімдерін ұқыпты орындыққа іліп қоюды пысықтау.</i>	<i>Өз төсек орындарын дайындап жатуды дағдыландыру.</i>	<i>Балалардың тыныш ұйықтауына жағымды жағдай жасау</i>	<i>Ұйқыға дайындық кезінде қауіпсіздік ережелерін ескерту. Өз төсегін ашып жатуға кеңес беру.</i>
Ұйқыдан біртіндеп ояту, сауықтыру шаралары	№14. 1.Ояну <i>Бойымызды жазайық, Қолымызды созайық. Жаттығулар жасайық. Ұйқымызды ашайық.</i>	№16 1.Ояну <i>Көздеріңді ашыңдар, Кірпіктеріңді көтеріңдер. Беттеріңді жеңіл қимылмен сипаңдар, Бір - біріңе жымыңдар</i>	№15. 1.Ояну <i>Кел балалар тұрайық, Қолымызды жоғары созайық. Еңкейеміз еденге, арқамызды тік ұстап, Бір демалып алайық.</i>	№13. 1.Ояну <i>Ұйқымызды ашайық Қолымызды созайық Енді қане бәріміз, Жаттығуды жасайық.</i>
	Қауіпсіздік ережесі – ұйқыдан тұру кезінде қауіпсіздік шараларын түсіндіру. «Еңбегі адал жас өрен» - ұйқыдан тұрып киіну өз-өзіне қызмет етуге тәрбиелеу. Ұйқы ашар жаттығу картотекасынан			
Бесін ас	Үнемді тұтыну мақсаты: суды үнемді пайдаланып, жуыну ережелерін түсіндіру.			
	<i>Ұқыпты тамақтану дағдыларын, ас құралдарын</i>	<i>Тамақтану алдында мұқият жуынуды,</i>	<i>Асты ұқыпты жеу, қасық, шанышқы ұстауды</i>	<i>Аста столда дұрыс отыру, досатрына кедергі</i>

	қолдану дағдыларын жетілдіру.	тамақтану әдебін сақтап, асты аз-аздан алып, шусыз жеуді үйрету.	қауіпсіздік ережелерін ескерту.	жасамау Тамақтан соң гигиеналық шараларын ұйымдастыру.
<p>Балалардың дербес іс-әрекеті (қимылдық, ұлттық, сюжетті-рөлдік, үстел үсті-баспа және басқа ойындар), бейнелеу іс-әрекеті, кітап қарау және басқалары)</p>	<p>Дид ойын: «Орманда» Шарты: Балалар фондық суретке кішкентай түсті силуэт бейнелерін орналастырады.</p>  <p>Жүргізілу барысы: Алдарыңызда орман салынған сурет. Мына әдемі суретті толықтырайық. Ең биік ағашқа құс отырсын. Ал аласа ағаштың астында саңырауқұлақ өседі. Ал діңгектің айналасында үш гүл жайқалған. Ағашта жапырақтар өсті. Аспанда күн нұрын шашады. Аспанда бұлт. Көлдің жанында бақа отыр, көлде үйрек жүзіп жүр.</p>	<p>Дид ойын: «Ормандағы құрылыс» Шарты: - Геометриялық фигураларды орындарына орналастыр. Тар жолды, кең жолды көрсет. Шеңбер, сопақ және үшбұрыш қандай түсті? Жасыл түс. Шаршы мен төртбұрыштың түсі қандай? Қоңыр түс.</p>  <p>Кең жолда қандай пішін тұр? Екі жолдың ортасында қандай пішін тұр? Тар жолда қандай пішіндер тұр?</p> <p>Экологиялық мәдениетті қалыптастыру негізінде</p> <p>Қауіпсіздік ережесі: «Дұрыс, дұрыс емес»</p>	<p>Дид ойын: «Не артық?» Шарты: Суретке мұқият қарап, ондағы артық не бар екенін айт? (Қосымша саңырауқұлақ, өйткені қалғандары ағаштар)</p>  <p>Қимылды ойын: Менің зымыраған көңілді добым. Ойнаушы балалар тобы (5-6 адам) жартылай дөңгелек құрып, тәрбиешінің жанында тұрады. Дөңгелек бейнелейтін бір бала орнында тұрып секіреді, ал тәрбиеші алақанын оның басына қойып, мынадай өлең айтады. Көңілді добым, о, менің, Домалап қайда жөнелдің? Қызыл, сары, көгілдір, Жел аяқсың-ау өзің бір!</p>	<p>Дид ойын: «Тиіндер» Шарты: Әр тиінге өз шұңқырын табуға көмектес. Тиінді тамақтандыр. Әрбір тиіннің өлшеміне сәйкес қуыс пен желекті таңдаңыз.</p>  <p>Дене тәрбиесі. Кіріспе бөлім. Амандасу Шеңберге тұру. Шеңбермен жүру -Түрлі бағытта шашырап жүру, жүгіру - Жай жүріспен жүру Негізгі бөлім Жалпы даму жаттығулары. Текшемен жаттығулар. 1. Қол мен иық бұлшықеттеріне арналған жаттығулар. 1. Текшелерді жоғары</p>

	<p>Экологиялық мәдениетті қалыптастыру негізінде Жол ережесі: «Дұрыс, дұрыс емес» Мақсаты: балалармен көшеде және жол белгілерінде қауіпсіз жүріс-тұрыс ережелерін нығайту. Материал: ойын тақтасы, жол белгілері. Ойын барысы: Балалар суреттегі кейіпкерлерді таратып, әрқайсысы кімнің не істейтіні - дұрыс не бұрыс екендігі туралы айтады. Таңдалған кейіпкердің мінез-құлқын неғұрлым толық және дұрыс суреттейтін жеңімпаз болады.</p>	<p>Мақсаты: балалармен көшеде және жол белгілерінде қауіпсіз жүріс-тұрыс ережелерін нығайту. Материал: ойын тақтасы, жол белгілері. Ойын барысы: Балалар суреттегі кейіпкерлерді таратып, әрқайсысы кімнің не істейтіні - дұрыс не бұрыс екендігі туралы айтады. Таңдалған кейіпкердің мінез-құлқын неғұрлым толық және дұрыс суреттейтін жеңімпаз болады.</p>	<p>Өрт қауіпсіздігі: «Дұрыс, дұрыс емес» Мақсаты: балалармен көшеде және жол белгілерінде қауіпсіз жүріс-тұрыс ережелерін нығайту. Материал: ойын тақтасы, жол белгілері. Ойын барысы: Балалар суреттегі кейіпкерлерді таратып, әрқайсысы кімнің не істейтіні - дұрыс не бұрыс екендігі туралы айтады. Таңдалған кейіпкердің мінез-құлқын неғұрлым толық және дұрыс суреттейтін жеңімпаз болады.</p>	<p>көтеріп, бір-біріне соғу.Б. қ. келу. 2. Қос қолдағы текшелермен оңға, солға иілу. 3. Қолдағы текшелерді алға созып отырып, тұру.Б. қ. келу 4. Аяқ бірге, текшелерді кеудеде ұстау, қос аяқпен секіру Тыныс алу жаттығуы: «Текшелерді үрлеу» Шеңбер бойы жүру /текшелерді себетке салу/. Маршпен жүру. Негізгі қимыл қозғалыс жаттығулар. Екі жіп арасынан түзу жүру Қимылды ойын: Карточка №13 «Қоңырау қайдан естіледі?» Мақсаты: Балалар қабырғаға беттерін беріп тұрады. Күтуші апай бөлменің басқа бір шетіне тығылып тұрады да қоңырау соғады. Қортынды.</p>
Балалармен	Дид ойын: «Кім	Дид ойын:«Қандай пішін	Дид ойын: «Зат неге	Дид ойын: «Бөлігін тап»

жеке жұмыс	тапқыр?» Шарты: Пішіндердің ішінен тік төртбұрышты табу.	шықты» Мақсаты: Таяқшалардан таныс геометриялық пішіндер құрастыра білу.	ұқсайды» Мақсаты: Геометриялық денелер мен фигуралар туралы біледі. айналадағы заттардың геометриялық пішінін ажырата алады.	Шарты: Қиылған бөлшектерден белгілі бір құстың суретін құрастыру
Серуенге дайындық	«Еңбегі адал жас өрен»-өз-өзіне қызмететуге тәрбиелеу. Серуен кезінде қауіпсіздік ережелерін түсіндіру.			
	Серуенге шығу туралы балаларға түсіндіру жұмыстары. Киімдерін дұрыс кие білуге үйрету. Аяқ киімнің оң солын түсіндіру.	Серуенге шығу. Балалардың киіну реттілігін бақылау, киінгенде түймелерін қадап, аяқ киімінің бауын байлауды, киіміндегі олқылықтарды жөндеуді қадағалау. Киім шкафтарын таза ұстау және жинау	Серуенге шығу, балаларды біртіндеп киіндіру, киімдерінің дұрыс киілуін қадағалау, қатармен жүруге дағдыландыру.	Серуенге шығу туралы балаларға түсіндіру жұмыстары. Киімдерін дұрыс кие білуге үйрету. Аяқ киімнің оң солын түсіндіру. Серуенге шығу.
Серуен	Картотека №5 Құстарға бақылау жасау	Картотека №6 Күзгі ауа-райындағы өзгерістерді бақылау	Картотека № 7 Күздегі өсімдіктердің түсін бақылау	Картотека № 9 Қоңыр күзді бақылау, салыстыру
	Серуен кезінде экологиялық мәдениет қалыптастыру, табиғатқа қамқорлық таныту.			
Серуеннен оралу	«Еңбегі адал жас өрен» - өз-өзіне қызмет жасау. Тазалық процедурасы.Қолдарын сабынмен жудыру,өз сүлгілеріне сүртінулерін талап ету, ұқыптылыққа, тазалыққа тәрбиелеуБалаларға реттілікпен киімдерін шешуі, өз сөрелеріне киімін жинап таза ұстауды, су болған киімдерін тәрбиешіге көрсетуге үйрету. Гигиеналық шараларын ұйымдастыру. Кешкі асқа дайындық.			
Кешкі ас	Балаларды үстелге дұрыс отыруға үйрету.Ас ішкен кезде ұқыпты ,төкпей ішуге үйрету.			

Балалардың дербес іс-әрекеті	<i>Музыка тыңдау</i>	<i>Доппен еркін ойын</i>	<i>Қимылды ойындар ойнау</i>	<i>Ертегі көру</i>
Балалардың үйге қайтуы	<i>Өнегелі-15 минут. Қауіпсіздік ережесі - ата-анамен бала өмірінің қауіпсіздігі туралы әңгіме жүргізу.</i>			
	<i>Бүгін балалар құрастыру ойындарымен ойнады. Пішіндерді сәйкестендіріп, зейінін шоғырландырды. Үйде кубиктерден немесе конструктордан қарапайым заттар құрастыру пайдалы.</i>	<i>Бүгін балалар табиғат туралы әңгіме тыңдап, суреттерді қарады. Қоршаған ортаға қызығушылық білдірді. Үйде серуенде өсімдіктерді, құстарды көрсетіп, атауларын қайталаңыз.</i>	<i>Бүгін балалар ермексаздан әртүрлі пішіндер жасады. Ұсақ моторикасын дамытып, қиялын іске қосты. Үйде ермексазбен немесе қамырмен ойнауға жағдай жасаңыз.</i>	<i>Бүгін балалар қуыршақ театрын ойнады. Әртүрлі рөлге еніп, қиялдарын дамытты. Үйде қарапайым қуыршақтармен шағын сахна құру қызықты болады.</i>