


Тексерілді: 

Тәрбиелеу-білім беру процесінің циклограммасы
Наурыз 1 аптасы

Топ: «Аққайың»Ересек топ

Балалардың жасы: 4 жас

Қандай кезеңге жасалды: 02.03 – 06.03.2026ж Апта дәйек сөзі: «Тәуелсіздік-тәтті сөз ғана емес, ұлттық жауапкершілік»

Күнтәртібін іңүлгісі	Дүйсенбі	Сейсенбі	Сәрсенбі	Бейсенбі	Жұма
Балаларды қабылдау	Күйкүмбірі – баланыұлттықөнерарқылытәрбиелеу. «Кішкентай»	Күй күмбірі – мәдениетке баулу жолы. «Алатау»	Күй күмбірі – ұлттық құндылықты құрметтеуге үйрету. «Бұлбұл»	Күй күмбірі – баланың жүрегіне ізгілік дарыту. «Балалық шақ»	Күй күмбірі – адал азамат болып өсуге тәрбиелеу. «Балбырауын»
	Балаларды жылы қарсы алу, есімдерімен атау; Көңіл-күйін сұрау («Қалай ояндың?», «Көңіл-күйің қалай?»); Баланы топқа еркін бейімдеу: құрастыру ойындары, жұмсақ ойыншықтар.	Балаларды есік алдында күлімсіреп қарсы алу; Баланың көңіл-күйін бақылау (қуанышты, мазасыз, ұйқышыл т.б.); Баланы шағын топпен ойнауға тарту.	Баланы есімімен атап, құшақтап қарсы алу; Таңғы жылы амандасу ойынын өткізу («Қол алысып, күлімдейміз»); Баланы топ бұрыштарына (кітап, сурет салу, құрастыру) еркін орналастыру;	Баланы шаттық шеңберіне шақырып, ән айту арқылы қарсы алу; Баланың киімін шешуге көмектесу, тазалыққа баулу; Баланың көңіл-күйін сөзбен білдіруге үйрету («Мен қуаныштымын», «Мен ренжіп	Баланы көңілді ойынмен қарсы алу («Кім күлімдейді?», «Сәлем, досым!»); Баланың апта бойы жетістігін атап өту (мысалы: «Бүгін сен тез киіндім дедің», «Сен досыңа көмектестің»); Балаларды демалысқа көңілді шығарып салу.

			Баланың эмоционалды жағдайына ерекше назар аудару.	тұрмын»); Балаларды достарым ең ортақ ойынды бастауға бағыттау.	
Ата-аналармен немесе баланың басқа заңды өкілдерімен әңгімелесу, кеңес беру	Өнегелі 15 минут – ата-анаға бала денсаулығы туралы кеңес беру.				
	<p>Әңгіме: Таңертеңгі жылы сөз бен мейірім – баланың көңіл-күйіне қуат береді. Жылы қарым-қатынас арқылы бала өзін қауіпсіз әрі сенімді сезінеді.</p> <p>Кеңес: Баланы балабақшаға әкелгенде күлімдеп, жылы сөз айтып шығарып салыңыз, балаңызға да жылы сөзді айтуға үйретіңіз.</p>	<p>Әңгіме: Тазалық – денсаулық кепілі. Баланың мәдени-гигиеналық дағдылары болашақта оның денсаулығы мен тәртібіне әсер етеді.</p> <p>Кеңес: Үйде қолды жуу, тіс тазалау, киімді таза ұстауды балаңызға күнделікті үйретіңіз.</p>	<p>Әңгіме: Әдептілік – ата-анадан басталады. Бала үлкендерді сыйлауды, сыпайы сөздерді қолдануды отбасынан үйренеді.</p> <p>Кеңес: «Рахмет», «өтінемін», «кешір» деген сыпайы сөздерді балаңызға жиі айтуға үйретіңіз.</p>	<p>Әңгіме: Сөйлеу мәдениеті – баланың болашақтағы жетістігінің негізі. Дұрыс сөйлей алған бала өз ойын еркін жеткізеді.</p> <p>Кеңес: Балаңызға қысқа тақпақтар мен жаңылтпаштарды үйретіп, оны күнде қайталауға дағдыландырыңыз.</p>	<p>Әңгіме: Отбасы – баланың алғашқы мектебі. Отбасында алған тәрбие – оның болашағына іргетас қалайды.</p> <p>Кеңес: Демалыста балаңызға пайдалы істі бірге жасауды үйретіңіз (мысалы: гүлге су құю, бөлмені жинастыру).</p>
Балалардың іс-әрекеті (ойын, танымдық, коммуникативтік, шығармашылық,	<p>Картотека №10. Дидойын: «Жол әліппесі» Мақсаты: балалар көшеде жүру ережесімен жүргізушілерге арналған жол белгілерін түсінеді.</p>	<p>Картотека №4. Дидойын: «Құстар біздің досымыз» Мақсаты: Балалар құстар туралы өз ойларын айта алады.</p>	<p>Картотека №1 Дидойын: «Қайсысы қай дәтіршілік етеді?» Мақсаты: суреттен көрген заттары-ның аты-жөнін атап, олардың қайда өмір сү</p>	<p>Картотека №4 «Құстар біздің досымыз» Ойын шарты: суреттер бойынша құстарды екі топқа топтастыру. Балалар сұрақтарға</p>	<p>Картотека №5 «Нан дастарханға қалай келеді?» Ойын шарты: Жүргізушінің белгісінен кейін бос тор көздерді жарыса отырып</p>

эксперименталдық, еңбек, қимыл, бейне леу, дербес және басқалары)			ретінің айта алады.	жауап береді, бір-бірінің жауаптарына толықтырады.	қажетті суреттермен толықтыру.
Әлеуметтік-эмоционалды дағдылардың қалыптастыру картотекасынан					
Ертеңгілік жаттығу	Наурыз айының 1-аптасына арналған таңғы жаттығу кешені.	Наурыз айының 1-аптасына арналған таңғы жаттығу кешені.	Наурыз айының 1-аптасына арналған таңғы жаттығу кешені.	Наурыз айының 1-аптасына арналған таңғы жаттығу кешені.	Наурыз айының 1-аптасына арналған таңғы жаттығу кешені.
Жалпы даму жаттығуларын дұрыс жасай отырып, баланың қимыл-қозғалысын шыңдау. Жаттығу кешені қосымша тіркелген					
Таңғы ас	Үнемді тұтыну - Суды, тамақты үнемді тұтыну жолдарын түсіндіру. Қауіпсіздік ережесін ескерту				
	<p>Әңгіме: Таңертеңгі жылы сөз бен мейірім – баланың көңіл-күйіне қуат береді. Жылы қарым-қатынас арқылы бала өзін қауіпсіз әрі сенімді сезінеді.</p> <p>Кеңес: Баланы балабақшаға әкелгенде күлімдеп, жылы сөз айтып шығарып салыңыз, балаңызға да жылы сөзді айтуға ұй</p>	<p>Әңгіме: Тазалық – денсаулық кепілі. Баланың мәдени-гигиеналық дағдылары болашақта оның денсаулығы мен тәртібіне әсер етеді.</p> <p>Кеңес: Үйде қолды жуу, тістазалау, киімді таза ұстауды балаңызға күнде лікті үйретіңіз.</p>	<p>Әңгіме: Әдептілік – ата-анадан басталады. Бала үлкендерді сыйлауды, сыпайы сөздерді қолдануды отбасынан үйренеді.</p> <p>Кеңес: «Рахмет», «өтінемін», «кешір» деген сыпайы сөздерді балаңызға жиі айтуға үйретіңіз.</p>	<p>Әңгіме: Сөйлеу мәдениеті – баланың болашақтағы жетістігінің негізі. Дұрыс сөйлей алған бала өз ойын еркін жеткізеді.</p> <p>Кеңес: Балаңызға қысқа тақпақтар мен жаңылтпаштарды үйретіп, оны күнде қайталауға дағдыландырыңыз.</p>	<p>Әңгіме: Отбасы – баланың алғашқы мектебі. Отбасында алған тәрбие – оның болашағына іргетас қалайды.</p> <p>Кеңес: Демалыста балаңызға пайдалы істі бірге жасауды үйретіңіз (мысалы: гүлге су құю, бөлмені жинастыру).</p>

	ретіңіз.				
Ұйымдастырылған іс-әрекетті өткізуге дайындық (бұдан әрі – ҰІӨ)	<p>«Қамқор» жобасы Ойын: «Жақсы іс – жаман іс» Тәрбиеші суреттер көрсетеді: бала гүл суарып тұр (жақсы іс), қоқыс лақтырып тұр (жаман іс). Балалар ажыратады: «Бұл дұрыс», «Бұл дұрыс емес». Мағынасы: жақсы іс пен жаман істі ажырату.</p>	<p>«Шабыт» жобасы Ойын: «Әннен әуен» Тәрбиеші: «Мен ән бастаймын, сендер жалғастырындар» – деп қарапайым балалар әнінен жол айтады. Балалар әнді бірге айтады. Мағынасы: шығармашылыққа, өнерге баулу.</p>	<p>«Еңбегі адал жас өрен» жобасы Ойын: «Кімге көмектесеміз?» Тәрбиеші: «Ана үстелді жинап жатыр, әжесі жіп иіріп отыр. Сен не істейсің?» Балалар: «Көмектесемін», «Жинап беремін». Мағынасы: еңбектің мәнін түсіндіру.</p>	<p>«Смарт бала» жобасы Ойын: «Жоғалған зат» Тәрбиеші үстелге бірнеше зат қояды (доп, қасық, кітап). Біреуін жасырады. Балалар: «Доп жоқ», «Қасық жоқ» деп табады. Мағынасы: есте сақтау, байқағыштықты дамыту.</p>	<p>«Ұшқыр ой алаңы» жобасы Ойын: «Сөйлемді жалғастыр» Тәрбиеші: «Аспанда ...» Балалар: «күн бар», «бұлт бар», «жұлдыз бар». Мағынасы: сөйлемді толық құрастыру.</p>
Кестегесәйкес ҰІӨ	Экологиялық мәдениетті қалыптастыру үіә				
	<p>Қызығушылықты ояту. Балалар, бүгінбіздіңтопқа посылка келді. Онда не бар екенінбілгілеріңкел е ме? Балалар: Иә. Тәрбиеші: Ендіашып, ішінде не бар екенінбілейік. Педагог</p>	<p>Ой қозғау. Б.Серікбаев «Көктем келді» -Күн , неге күркірейді? -Көктем келді,көктем келді! -Жаңбыр, неге сірікірейді? -Көктем келді,көктем келді! -Бұлақ, неге сылдырлайды? -Көктем келді,көктем келді!</p>	<p>Қызығушылықтарын ояту. АҚТ технологиясымен жұмыс. Аудио дыбыс. Дид ойын: «Ненің даусы?» Шарты: Үнтаспадан құстардың сайраған дауысы, судың сылдырап аққан дауысы естіледі. -Ненің дауысын естіп</p>	<p>Қызығушылықтарын ояту Дид ойын: «Кім жылдам?» Жұмбақ жасыру: Аналарға сыйлайтын, Аралар бар жинайтын. Бұлнемене, балалар, Үзуге адам қимайтын Ой қозғау. Балалар,</p>	<p>Тосынсәт. Аудио дыбыс. Торғайұшыпкеледі. Хат әкеледі.(қағазданжасалғанторғайдыағашқабайлапкөрсету) Тәрбиеші: (хатты оқиды) Құрметтібалалар мен көктемханшайымымын. Бірзұлымсиқыршыкеліп, меніңайларымдыаралас</p>

<p>пакетті ашып, қораптан жапырақш алары жабық гүлді шығарады. Балалар, міне, тағы бір жазба. Педагог жазбаны ашып оқиды. Сәлем балалар, қаттым ұнайып, көктемді асыға күтемін, бірақ олар әлі келмеді. Көктемнің жолынта бұға көмектесіндерші. Бұл қарбүршігі. Балалар Ақшақарға жапырақшаларды ашуға көмектесе ме? 1-Жапырақшаның тапсырмасы. Дидойын: «Суреттерді жина» Қыс пен көктемнің бір-бірімен суреттері арасында қандай суретті жинау керек. 2 - Жапырақшаның</p>	<p>-Құлын, неге құлдырайды? -Көктем келді, көктем келді! -Гүлдер, неге жайнайды? - Көктем келді, көктем келді! - Кұстар, неге сайрайды? - Көктем келді, көктем келді! Міне, балалар, көктем келгенін табиғатта, жануарлар да не істеп жүр? АҚТ технологиясымен жұмыс. Көктемнің алғашқы айы — Наурыз. Бұл айда күн жылынып, қареріп, жылғалардан су ағады. Бұтақтар бүршік жарып, жер көктейді. Жаңбыр жауып, күн күркіреді. Малдар төлдейді. Құстар жылы жақтан ұшып келеді.</p>	<p>тұрсындар? -Оны естігенде көз алдарыңа не елестейді? Ой қозғау. Сұрақ – жауап -Көктем мезгілінде қандай табиғат құбылыстары болады? - Көктем мезгілі сендерге ең ұнай ма? Көктем өрнегі Е.Өтетілеуұлы. Өлең жолдары оқып, түсіндіру. Қареріп, су ақты, күндер келді, шу ақты. Байтақ дала келбеті Түктікілем сияқты. Бір қадам әдісі арқылы өлеңді жаттау. Дидойын: «Жақсы мен жаман» Мақсаты: Жақсы қасиет болса қолдарынша палақтайды, жаман қасиет болса тыныш отыру. 1) Көшет отырғызу.</p>	<p>қандай гүлдерді білесіңдер? Гүлдердің аңдамдарға қандай пайдасы бар? Гүлдерді қалай күтіп баптауымыз? Гүлдердің тағы қандай мақсатта пайдаланамыз? Балалар гүл туралы ертегі тыңдағыларың келе ме? Ертегі туралы түсінік беру. Б.Османов «Гүлдердің таласы» ертегі Ертегі желісі арқылы ұрақ – жауап Сергітүсеті Біз гүлдерше өсеміз Жапырағы жайқалған Сабақтары салалы Желге ырғалып шайқалған Дидойын: «Гүлге не қажет?» Гүлге арналған құралдарды тауып тақтаға іледі</p>	<p>тырды. Маған көмек керек. Біз көктемге қалай көмектесе аламыз? Көктемнің ағайынды шайы қандай? Дидойын: «Айлар шатасты» Шарты: балалар тақтада жұмыс істейді. Адамдар бұлайларды қалай айтады? Наурыз Сәуір мамыр Дидойын: «Қандай сөз жасырылған?» Шарты: Пазлдармен жұмыс. Жасынған жұмбақты табу. 1. Гуілдейді құлаққа Оны ешкім көрмейді. (Жел) 2. Үстіміз дөшексіз көкелем (Аспан) 3. Сен бар әлемді жылытасың, Шаршауды еш</p>
---	--	---	--	--

<p>апсырмасы. Дидойын: «Көктемде не болады?» Шарты: Бұл жапырақ бізді табиғатта көктемде не болатынын көруге шақырады. Тақта №1 Балалар: Төбелерден мұз дартамшылайды. Осы тақырыпта суреттер құрастыру. Тақта №2 Балалар: Қареріп жатыр. Тақпақайту. Көктем келді көгілдір, Жыл құстары сайрады. Қареріді, қыскетті, Жауқазындар көктемді. №3 слайд. Балалар: Гүлдер пайда бола бастады. Дәстүрден тыс,</p>	<p>Күнұзарып, түнқысқарады. Балалар көктем мезгілінің алғашқы күндерінде қандай мерекені тойлады? Қандай мереке келе жатыр? 8-Наурыз аналар мерекесі. Ұлыстың ұлы күні Наурыз мерекесі жаңа жылымыз бар. Дидойын: «Көктем гүлдері» Шарты: Дәстүрден тыс трафарет арқылы гүлдер суретін салу, мақтатаяқшасымен бояу. Суреттер мен жұмыс. –Көктемде құстар келеді. Көктемде келетін құстарды қалай атайды? Көктемде келетін құстарды жыл құстары дейді. Жыл құстары: қарлығаш, қараторғай. Құстар – адамға дос. Оларға біз де қамқор болуымыз керек. Дидактикалық ойын:</p>	<p>2) Ағаштарды сындыру. 3) Құстарға жем шашу. 4) Құстың ұясын бұзу. 5) Ағаштарға су құю. 6) Гүлдерді жүлу. 7) Құстарға ұя жасау. Балаларды мадақтау. Дидойын: «Көктем белгісі» Шарты: Көктем мезгілінің суреттерін ретімен қою. Шығармашылық бұрыш. Дидойын: «Көктем өрнегі» Шарты: Өзеркімен шығармашылық жұмыс бақылау. Қорытынды. Балалар не туралы әңгімелестік? Көктем мезгілінде қандай ерекшеліктер болады екен? Денешынықтыру Кіріспе бөлімі: Бірінің артынан бірі сапқа тұру. Шеңбер</p>	<p>Дидойын: «Гүлдіретімен орналастыр!» Шарты: уелестірмелі материалдар арқылы, гүлдерді атап, ретімен орналастыру. (тамыр, сабақ, жапырақ) Дидойын: «Гүлдіретімен орналастыр!» Шарты: уелестірмелі материалдар арқылы, гүлдерді атап, ретімен орналастыру Дидойын: ойын: «Гүлдерді топта» Шарты: Дала гүлдерін көкқыстырғышпен, бөлме гүлдерін қызылқыстырғышпен қыстырып белгілеуді ұсыну. ҰОҚ қорытындылау. Балаларға жұлдызша беру арқылы мадақтау Музыка Педагог жоспары</p>	<p>білмейсің, Терезеден күллім дейсің, Сенсің кәдімгі... дейтін. (Күн) 4. Гүлгүл жайнап жер аспан Гүрілдейді сайда өзен Гүлжазира жарасқан Гүлдерімен қай кезең? Көктем) Ақттехнологиясымен жұмыс. Көктем құбылыстары көктемнің суреті. әртүрлі кезеңдердегі көктем құбылыстарын бейнелейтін слайдтар көрсету : жануарлар, құстар, өсімдіктер Ой қозғау. көктемде табиғатта қандай өзгерістер болады. -Аспан қандай? (балалардың жауаптары) -Ал күн? (балалардың жауаптары) -Қарға не болады? (балалардың жауаптары) Өзенде қандай өзгерісте</p>
--	--	--	---	---

<p>трафарет арқылы гүлдер суретін салу. №4 слайд. Балалар: Құстар ұшып келеді. Көктем фонына құстар суретін жапсыру. №5 слайд Балалар: Ағаштар бүршікжарды. Ағаш суретіне ермек саздың жасыл түсімен бүршік салу. Тәрбиеші: Жарайсыңдар! Бізде екі жапырақ дайын. Тәрбиеші: Үшінші гүл жапырақшаны ашу үшін көктем туралы әңгіме құрастыру керек. Көктемнің белгілерін қараймыз. Барлық суреттерді пайдалана отырып, өзімізді айтамыз. Тәрбиеші: Гүліміз жапырақш</p>	<p>«Жыл құстарын ата, көрсет» Шарты: Суреттерден жыл құстарын ажыратып көрсету. Дид ойын: «Ұя» Шарты: Геометриялық пішіндерден ұя құрастырып, жапсыру. Жаңылтпаш айту. Мағынасын түсіндіру. Құс қайтты, қыс келді, Қыс қайтты, құс келді. Балалар жай, жылдам қайталайды. Дид ойын «Құстар не істейді» Құстар ұшады. Құстар не істейді? Құстар ұя жасайды. Дид ойын: «Құстарды тамақтандыры» Шарты: Ермек саздан құстарға дән жасау. Жұмыс жасау жолдарын түсіндіру. Тақпақ. Көктем Көкке бояп өңірді,</p>	<p>бойымен денені тік ұстап, адымдап жүру. Қол бүйірде, аяқтың шеңбер бойымен жай жүру. Шеңбер бойымен тұру. (таяқшаны үстел үстінен бір-бірден алу) Негізгі бөлім: Б.қ.: «Мысық оянды» 1. Аяқтары алшақ қойылған, таяқшаны екі шетінен ұстап, жоғарыға, оңға, солға қарай созылып керілу. әр керілген сайын «м-я-у» деп айту. /6 рет қайталау./ Б. қ.: «Кілем қағу» 2. Аяқтары алшақ қойылған, таяқша төменде қолдарымен ұстау. Таяқшаны жоғарыға көтеріп созу, «кілем қағу» соғу қимылын жасау «тук-тук-тук»- деп айту. /6 рет қайталау./ 3. Аяқты алшақ қоямыз, таяқша</p>	<p>бойынша Бағдарлама: «Табиғаттың таңғажайып әлемі» Ұлттық ойын: «Қыз қуу» Мақсаты: Балаларды жылдамдыққа, ептілікке баулу.</p>	<p>р болып жатыр? (балалардың жауаптары) - Ағаштар не болады? Неліктен көктемде құстар көп болады? - Құстар немен қоректенеді? Үстелдегі жұмыс (Слайд: көктем туралы суреттер) Балалар, суреттерге мұқият қарап, біреуі бойынша көктем туралы әңгіме құрастырындар. Сергітүсеті Музыкамен «Көктем» Тәрбиеші: Мен сендерге осы музыканы қайтақосып беремін, ал сендер көңілді бұлт пен күн сәулесін жасаңдар. Балаларды топқа бөлу. Дид ойын: «Көңілді көктем» 1-топ: Аспан әлемін құрастыру. 2-топ:</p>
--	---	---	--	---

<p>асынашыпқалды. Міне, соңғыгүлжапырақ шасы... Қандайтамашамаусым - көктем. Көктемтуралы музыка тыңдағыларыңкелеме? (музыка тыңдау) Музыка ұнадыма? Осы әдеміәуендітыңдағанда не естідіңдер? Балалар: Тамшыларшырылдап, мұзайдынытамшылап, бұлақсыбдыры, торғайларқуанасайрапжатыр. Тәрбиеші: Балалар, қараңдаршы, біздіңгүлжапырақшаларынашты, оныңкөңілікөтерілді, өйткеніоныңқазірдостарыкөп, көктемгикүнніңшуағықалайжарқырайд</p>	<p>Көктемкелдікөңілді. Бау – бакшада, орманда, Құстарәнікөңілді. Балалардымадақтау. Қазақ тілі Тақырыбы: «Наурыз көктем» Ой қозғау Балалар қазір жылдың қай мезгілі? Көктем мезгілінің қай айы? Көктем мезгілінде табиғат қандай өзгеріске ұшырайды? Қызығушылықтарын ояту. Тосын сәт. Топқа Тазша бала келеді. Тәрбиешімен, балалармен амандасады. Тазша: - Балалар, елге көктем келді, Наурыз мерекесі жақындады.. Наурыз мерекесі туралы сендер не білесіңдер? Балалар Тазша балаға наурыз мерекесі туралы слайд көрсетейік.</p>	<p>төменде қолдарымен ұстау, оңға, солға бұрылу . /6 рет қайталау/ Б.қ.: «Дәл тигіз» 4. Аяқтары алшақ қойылған, таяқшаны кеуденің тұсында. Бүгілген оң аяқты көтеру, тізені таяқшаға тигізу. Арқаны түзу ұстау. Сол жақпен дәл солай қайталау. /6 рет / Б.қ.: «Көңілді таяқша» 5. Таяқшаны айналып секіру және жүру. /15-20 секунд/ Тыныс алу жаттығулары: шәйнектік дыбысын салу(ш-ш-ш). Терең тыныс алып, демді шығару. Нгізгі қимыл-қозғалыс жаттығулары 1 Еңіс тақтайдың үстімен тепе-теңдік сақтап жүру.</p>			<p>Аспанәлемінекүнгесәулелержапсыру. 3- топ: Бұлттыңсуретінашықтүспенбояу Шарты: аяқталмағаншығармаменжұмысістейді; педагог қажетболғанжағдайдабалаларғакөмектеседі. Жарайсындар. Көктемдеәруйгекүннұрыншашып, оданәрқашаннұр мен жылукекелсін. Осы жұмыстарымыздыңбәрінкөктемгетүсіріпжібереік. Тақпақ: «Көктем» Көктем болды алақай Қуанар барлық балақай. Көктемде жаңбыр болады, Бақшаға гүлдер толады. Қорытынды: Балалардымадақтау. Бағдарлама: «Өсімдіктер әлемі»</p>
---	--	---	--	--	--

	<p>ы. Қортынды Балалардымадақтау.</p> <p>Денешынықтыру Кіріспе бөлімі: Бірінің артынан бірі сапқа тұру. Шеңбер бойымен денені тік ұстап, адымдап жүру. Қол бүйірде, аяқтың шеңбер бойымен жай жүру . Шеңбер бойымен тұру. (таяқшаны үстел үстінен бір-бірден алу) Негізгі бөлім: Б.қ.: «Мысық оянды » 1. Аяқтары алшақ қойылған, таяқшаны екі шетінен ұстап, жоғарыға, оңға, солға қарай созылып керілу. әр керілген сайын «м-я-у» деп айту. /6 рет қайталау./</p>	<p>2.Ой дамыту.АКТ технологиясы «Наурыз» мейрамы. «Наурыз мейрамы» Міндеті:Балаларға наурыз мерекесі туралы түсінік беру. Наурыз мерекесінің ерекшеліктерін түсіндіру. Наурыз туралы түсінік беру. Мал төлдеп, табиғат оянатын кез. -Ата-бабамыз осы мерекені ауыл-ауылда тойлап, қазақтың ұлттық ойындары ойналады.</p>  <p>Қазақтың кең дастарқаны жайылады.Қазақтың ұлттық киімдері киіледі. Алтыбақан, той-думан болады.</p>	<p>2.Таяқшалардан секіру. Бастапқы қалыпқа келу. Қимылды ойын: «Поезд». Ойын шартымен таныстыру Балаларды мадақтау. Қорытынды: Маршпен шеңбер бойы жүру. Еркін жүру.(таяқшаны үстел үстіне қою) Қолды жанға созып, аяқтың ұшымен жүру.</p> <p>Ұлттық ойын: «Ақсерек-көксерек»</p> <p>Мақсаты: Балалар ептілікке, бірлікке, тобы үшін намыстанып, жеңіске талпынуға үйренеді.</p>		<p>Ұлттық ойын: «Тақия тастамақ»</p> <p>Мақсаты: Балаларды затты сезінуге үйрету. Жан-жақты дамыту, шапшандыққа, мұқияттылыққа тәрбиелеу.</p>
--	---	--	--	--	---

Б. қ.: «Кілем қағу»
2. Аяқтары алшак қойылған, таяқша төменде қолдарымен ұстау. Таяқшаны жоғарыға көтеріп созу, «кілем қағу» соғу қимылын жасау «тук-тук-тук»- деп айту. /6 рет қайталау/
3. Аяқты алшак қоямыз, таяқша төменде қолдарымен ұстау, оңға, солға бұрылу . /6 рет қайталау/
Б.қ.: «Дәл тигіз»
4. Аяқтары алшак қойылған, таяқшаны кеуденің тұсында. Бүгілген оң аяқты көтеру, тізені таяқшаға тигізу. Арқаны түзу ұстау. Сол жақпен дәл солай қайталау. /6 рет /
Б.қ.: «Көңілді таяқша»
5. Таяқшаны



Жеті тағамнан жасалатын наурыз көже пісіріледі.



- Бір тал кесең, он тал ек- дескен қариялар бұлақ басына тал егеді



Міне, Наурыз мерекесінің ерекшелігі осылар.

Сергіту сәті.

Қим ойын «Тақия тастамақ» ойынымен сергіту сәтін орындау
Наурыз деген не?

-Күн мен түн теңеледі-
Ренжіскен адамдар

	<p>айналып секіру және жүру. /15-20 секунд/ Тыныс алу жаттығулары: шәйнектік дыбысын салу(ш-ш-ш). Терең тыныс алып, демді шығару. Нгізгі қимыл-қозғалыс жаттығулары 1 Еңіс тақтайдың үстімен тепе-теңдік сақтап жүру. 2.Таяқшалардан секіру. Бастапқы қалыпқа келу. Қимылды ойын: «Поезд». Ойын шартымен таныстыру Балаларды мадақтау. Қорытынды: Маршпен шеңбер бойы жүру. Еркін жүру.(таяқшаны үстел үстіне қою) Қолды жанға</p>	<p>достасады -7 түрлі дәмнен Наурыз көже дайындайды Ұлттық ойындар ойналады. -Ешкіммен ренжіспейді;-Жаман сөздер айтпайды; -Жаман қылықтар көрсетпейді. Тазша: - Балалар,рахмет сендер наурыз мерекесі туралы көк түсінік беріп жатырсыңдар. Тәрбиеші: Наурыз мерекесінің сәні ұлттық ойындар. Сендер қандай ұлттық ойындарды білесіңдер? Балалар: - «Бәйге», «Алтыбақан», «Арқан тартыс», «Қыз қуу», асық ойындары, «Көкпар» т.б.. Қимылды ойын:</p>			
--	---	--	--	--	--

	<p>СОЗЫП, АЯҚТЫҢ ҰШЫМЕН ЖҰРУ. Ұлттық ойын: «Түйілген орамал» Мақсаты : есте сақтау, мұқият болу қабілеттерін дамытады, өнерлі болуға баулу.</p>	<p>Ұлттық ойын: «Ұшты-ұшты» Мақсаты : есте сақтау, мұқият болу қабілеттерін дамытады, өнерлі болуға баулу.</p>			
Серуенге дайындық	<p>Еңбегі адал жас өрен - мақсаты: өзіне өзі қызмет көрсетуге тәрбиелеу. Серуен кезінде қауіпсіздік ережелерін түсіндіру.</p>				
	<p>Серуенге шығу туралы балаларға түсіндіру жұмыстары. Киім шкафтарын таза ұстау және жинау</p>	<p>Киімдерін дұрыс кие білуге үйрету. Аяқ киімнің оң солын түсіндіру. Серуенге шығу, қатармен жүруге дағдыландыру.</p>	<p>Балалардың киіну реттілігін бақылау, киінгенде түймелерін қадап, аяқ киімінің бауын байлауды, киіміндегі олқылықтарды жөндеуді қадағалау.</p>	<p>Серуенге шығу, балаларды біртіндеп киіндіру, киімдерінің дұрыс киілуін қадағалау, қатармен жүруге дағдыландыру.</p>	<p>Серуенге шығу туралы балаларға түсіндіру жұмыстары. Киімдерін дұрыс кие білуге үйрету. Аяқ киімнің оң солын түсіндіру. Серуенге шығу.</p>
Серуен	<p>Серуен № 11 Құстарды бақылау.</p>	<p>Серуен № 15 Аспанды бақылау.</p>	<p>Серуен № 13 Ауа-райын бақылау.</p>	<p>Серуен № 16 Транспортты бақылау</p>	<p>Серуен № 17 Ауарайын бақылау.</p>
<p>Серуен кезінде экологиялық мәдениет қалыптастыру, табиғатқа қамқорлық таныту. Көктемгі серуен картотекасынан</p>					

Серуеннен оралу	«Еңбегі адал жасөрен» - өз-өзіне қызмет жасау.				
Түскі ас	Үнемді тұтыну мақсаты: суды үнемді пайдалану, шашпай жуыну				
	<p>Киімдерін шешу: Балаларды сырт киімдерін өздері шешіп, орындыққа қоюға үйрету. Су киімдерін тәрбиешіге көрсету.</p> <p>Тазалық процедуралары: Қолдарын сабындап жуып, жеке сүлгісіне сұрту.</p> <p>Гигиеналық шаралар: Жуыну кезінде сумен ойнамауды еске салу.</p> <p>Түскі асқа дайындық: Қолдары таза болған соң балаларды орындарына отырғызу.</p>	<p>Киімдерін шешу: Әр бала киімін реттілікпен шешіп, сөресіне қоюға дағдылану.</p> <p>Тазалық процедуралары: Қолдарын жақсылап сабындап жуу, сүлгісін дұрыс қолдану.</p> <p>Гигиеналық шаралар: Суды шашпай, әдептілікпен жуыну.</p> <p>Түскі асқа дайындық: Балаларды үстел басына жинақылықпен отырғызу.</p>	<p>Киімдерін шешу: Киімдерін шешкен соң ұқыптап бүктеп, орнына қоюды үйрету.</p> <p>Тазалық процедуралары: Қолдарын екі рет сабындап жууға дағдыландыру.</p> <p>Гигиеналық шаралар: Жуыну кезінде шуламай, тәртіп сақтауды ескерту.</p> <p>Түскі асқа дайындық: Қол жуған соң асханаға дайын болу.</p>	<p>Киімдерін шешу: Балаларға аяқ киімдерін дұрыс шешіп, орнына қоюды үйрету.</p> <p>Тазалық процедуралары: Қолдарын жуған соң сүлгісін іліп қоюды талап ету.</p> <p>Гигиеналық шаралар: Сумен ойнамай, тек қолды шаюды еске салу.</p> <p>Түскі асқа дайындық: Балаларды таза қолмен асқа шақыру.</p>	<p>Киімдерін шешу: Киімдерін шешіп болған соң, сөресінде жинақы ұстауға баулу.</p> <p>Тазалық процедуралары: Қолдарын сабындап жуып, сүлгісін дұрыс қолдануды үйрету.</p> <p>Гигиеналық шаралар: Жуыну кезінде сумен ойнамауды ескерту.</p> <p>Түскі асқа дайындық: Қолдарын жуып, үстел басына жайғасу.</p>

	қалдырмайық. Қауіпсіздік: – Ас ішкенде жүгірмейміз, орнымызда тыныш отырамыз.	итермей, кедергі жасамаймыз. Қауіпсіздік: – Қолымызды созып, басқаның ыдысына қол салмаймыз.	жинаймыз. Нан – берекенің белгісі. Қауіпсіздік: – Нанмен ойнамаймыз, үстелге лақтырмаймыз.	Ұқыптылық – жақсы әдет. Қауіпсіздік: – Ыстық асты асықпай жейміз, күйіп қалмау үшін абайлаймыз.	Қауіпсіздік: – Ас ішіп отырған кезде орындықтан секірмейміз, абайлап тұрамыз.
Күндізгі ұйқы	Белгілі жүйелікте киімдерін шешуді, киімдерін ұқыпты орындыққа іліп қоюды пысықтау.	Өз төсек орындарын дайындап жатуды дағдыландыру.	Балалардың тыныш ұйықтауына жағымды жағдай жасау	Ұйқыға дайындық кезінде қауіпсіздік ережелерін ескерту. Өз төсегін ашып жатуға кеңес беру.	Белгілі жүйелікте киімдерін шешуді, киімдерін ұқыпты орындыққа іліп қоюды пысықтау
Ұйқыдан біртіндеп ояту, сауықтыру шаралары	№3 «Саусақтар амандасады.» массаж жасаймыз –«қолды жуамыз». - «Қайырлы күн, көздерім!» Қабақты сипаймыз. «Оянамыз, құлақтар!» - құлақты сипаймыз, - «Қайырлы таң, қолым!» - алақанды сипаймыз. - «Оянамыз, қолымыз!» - шапалақтаймыз. - «Қайырлы таң, аяғым!» - аяқты сипау.	№6. арқамен жатып қолды екі жаққа созу, жұдырықтарын жұму, қолдарын алға созып айқастыру, демалу. - арқамен жатып қолдарын бастарына қойып кезекпен сол аяқтарын, он аяқтарын көтеру, екеуін бірге ұстап, жайлап түсіру. - арқамен жатып шынтақтарын тіреп иілу, кеуделерін жоғары көтеру, басты тік ұстау	№7. «Күннің оянуы» - «Міне күн де оянады»- балалар тізе бүгіп отыр, қол төменде. - Биік, биік, биікке - қолдарын жоғары қарай көтереді. - Түнге қарай батады- Балалар тізе бүгіп отырады. басты төменге – жоғарыға – төменге еңкейеді. «Күлімдейді күн» керемет, керемет - алақан соғады.	№4. Бір – көтер кәне қолыңды Екі – төмен ұста қолыңды Үш, төрт – жаныңа соз қолыңды Бес дегенде секір көрсет бойыңды. Керілеміз, созыламыз, төсектен біз тұрамыз.	№5. "Құстар оянды" - қолдарды жан-жаққа созу, былғау – «құстар қанат қағып жатыр». 2. «Құстар достарын іздеп жатыр» - Оң жаққа, сол жаққа бұрылу, «шип-шип» деп айту. 3. "Құстаркөңілденіпжатыр" –қолдышапалақтау

- «Оянамыз, аяғым!» - қаз - қаз басамыз					
<p>Қауіпсіздік ережесі – ұйқыдан тұру кезінде қауіпсіздік шараларын түсіндіру. «Еңбегі адал жас өрен» - ұйқыдан тұрып киіну өз-өзіне қызмет етуге тәрбиелеу. Ұйқы ашар жаттығукартотекасынан</p>					
Бесін ас	<p>Үнемді тұтыну мақсаты: суды үнемді пайдаланып, жуыну ережелерін түсіндіру.</p>				
<p>Әңгіме: – Тәртіпті бала ас ішіп отырғанда шуламайды, бәріне үлгі болады. Қауіпсіздік: – Ыдысты үстелге қатты қоймаймыз, сындырып алмау үшін.</p>	<p>Әңгіме: – Жеміс-жидек пен көкөністе дәрумендер бар. Олар бізді ауырмай, сау жүруге көмектеседі. Қауіпсіздік: – Жемісті асықпай, майдалап шайнаймыз.</p>	<p>Әңгіме: – Ас ішкенде өзімізге жететіндей ғана алайық. Артық алып, қалдырып қою – ысырап. Қауіпсіздік: – Ас ішкенде асықпай шайнаймыз, асығып жеген дұрыс емес.</p>	<p>Әңгіме: – Ыдысты дұрыс ұстасақ, тамақ төгілмейді. Ыдысқа асымызды абайлап саламыз. Қауіпсіздік: – Ыдысты ойыншық қылмаймыз, қолымыздан түсіріп алмау үшін дұрыс ұстаймыз.</p>	<p>Әңгіме: – Ас ішкен бала күшті, сергек болады. Ас – денсаулықтың қайнары. Қауіпсіздік: – Ыстық асқа үрлеп ішеміз, күйіп қалмау үшін.</p>	
<p>Балалардың дербес іс-әрекеті (қимылдық, ұлттық, сюжетті-рөлдік, үстел үсті-баспа және ойындар), бейнелеу іс-</p>	<p>Әжелер мектебі негізінде, Әжемнің ертегісі «Шалқан» (орыс халық ертегісі) «Сәлемдесу» Күлімде, күлімде, Кешегіндей бүгінде, Қанат қақсын көгершін.</p>	<p>Санамақ 1-дегенім бесік Шықтым содан өсіп. 2-дегенім елім Өзен, тауым, көлім. 3-дегенім үміт. Үміт артар жігіт. 4-дегенім төзім. Төзе білем өзім. 5-дегенім бақыт . Бағалайтын уақыт. «Пішінді құрастыр»</p>	<p>Әжелер мектебі негізінде, Әжемнің ертегісі «Қасқыр мен жеті лақ» Ой қозғау. Сұрақ -жауап Жеті лақ ертегісін түсіндіру. -Ешкінің төлін не дейміз? -Ол лақтарына не</p>	<p>Табиғат аясында өзін-өзі ұстау ережелерімен таныстыру.</p>  <p>1. Орман,</p>	<p>Су жайлы видео ролик қараймыз Балалар ал сендер білесіңдер ме су қайдан, қалай пайда болатынын? (балалардың жауаптары тыңдалады) Дұрыс айтасыздар. Ендеше мен сендерге толығырақ түсіндіре кетейін. Су өмір бойы</p>

<p>әрекеті, кітап қарау және басқалары)</p>	<p>Қызығушылықты ояту. Айгүл қуыршақтың келуі. -Балалар менде сендер сияқты балабақшада болғым келеді. Менімен дос боласындар ма? -Сендер көп ертегі білесіңдер -Ал, мен ешқандай ертегі білмеймін Балалар Айгүлмен дос боламыз ба? Ол осы топтақаласын ба? ЕндешеБәрімізбірге Шалқанертегісінта машалайық. Дидойын: «Қандайертегі?» Шарты: Суреттекөрсеткенертегініатау III. Ой дамыту. Ертегікейіпкерлерін саусақ театры арқылықөрсетеотырып, түсіндіру. Ертегіжелісіненсұр</p>	<p>Шарты:Балалардың алдына әр түрлі пішіндер беріледі. Ол пішіндерден суреттегі көрсетілген заттарды құрастырады. Түсі мен пішініндұрысажыратулары керек.</p> <p>Музыка Педагог жоспары бойынша</p>	<p>депескертті? - Ешкіүйінекелгендела қтарыанасыныңкелгенінқайданбіледі? - Қасқырүйгеқалайкірді? Сөздік: Төлі, маңырайды, лақ, жіңішке, аңиды., қарақтарым, шырақтарым, пеш, ну орман. Ой дамыту. Ертегінісахналау. Дидойын: «Әртістер» Шарты. Берілгенролдердісомдау. - Балалардыролдергебөлу. - Бет перделеркигізу. - Сөйлеумәнерлерінқадағалау. -Қимыл - қозғалыстарындұрыс жасайбілудітүсіндіру.</p>	<p>тоғайішінедеқаттыайғайлауға, шулауғаболмайды. Аңдар мен құстардыүркітіпаламыз. 2. Бұта мен ағашбұтақтарынынсындыруғаболмайды. 3. Гүлдердіжұлуғаболмайды. Қызылғжасылгүлдергесүйсінеқарау керек. 4. Алаужағуғаболмайды. Өртшығуқаупі бар. 5. Балықаулап, оны үйгеалыпқайтуғаболмайды, соныменқатар, көбелек, құсолардыңбалапандарынаулауғаболмайды. Жануарлардыңбалаларынатіісугеболмайды. Оларқорғансызекені нестеншығармауғабо</p>	<p>айналымда болады. Ол жаңбырмен жерге түседі, арық болып ағып, өзенді құрайды, ал содан кейін қайтадан күн шуағымен бу болып аспанға көтеріліп, жербетіне жаңбыр болып, қайта оралады. Жаңбырдан аққан кішкентай сулар бірігіп, жылғалар болып, үлкен теңіз құрайды. Табиғаттағы судың айналымы туралы сызба-нұсқасы</p>  <p>3. Ал, ендісендерменбірігіпбірнеше тәжірибелержүргізіпкөрейік. I Тәжірибе «Су — мөлдір» ● Балалардыңалдынаекішыныдыстұрады: біреуіне су, ал</p>
---	---	---	---	--	--

ақтарқоя отырып жауапалу.
 -Ата не екті?
 -Шалқан қалай өсті?
 -Ата неге көмек сұрады?
 -
 Көмекке кімдер келді?
Дидойын:
«Ретімен қоямыз»
 Шарты:
 Шалқан ертегісіндегі кейіпкерлерді ретімен қоя білу.
 Айгүл қуыршақтың рақметайтып топ балаларымен қалуы.
Қортынды
Балаларды мадақтау.
Қауіпсіздік ережелері:
«Жеуге болатын саңырауқұлақты қорапқа салыңыз»
Мақсаты:
Балалардың жеуге болатын және жеуге жарамсыз саңырауқұлақтар

Миғашабуыл Дидойын:
«Атыната»
Шарты: ертегіде кездескен кейіпкерлердің атын атау.
 Жағымды, жағымсыз кейіпкерлерді ажырата білу.
 -Неге олай ойлайсың?
Қортынды
 - Сендер үлкен адамдардың айтқанын қаншалықты орындайсыңдар?
 -Не үшін?
 Балаларды мадақтау.
Өрт қауіпсіздігі:
«ӨРТТІҢ СЕБЕПТЕРІН АТАҢЫЗ»
Мақсаты: өрт себептері туралы білімді қалыптастыру.
Дамыту, назар, жад, сөйлеу.

лмайды.
 6. Орман, тоғай ішінде қоқыстар дымтастама.
 Жануарлар темірбанкі, сынған құмыраларды басып, аяқтарын жарақаттайды.
 7. Жәндіктерді аяғыңмен басып жаншыма, таптама.
Жол ережелері:
«Қандай белгіні тап?»
Міндеттері:
Балаларға жол белгілерін ажырата білуге үйрету, балалардың жол ережелері туралы білімдерін бекіту; алған білімдерін күнделікті өмірде өз бетінше пайдалану қабілеттерін

екіншісіне сүт құйылған. Екі дысқа да қасық салып, қайсысынан көрінетінін, қайсысынан көрінбейтінін бақылайды. Суы барыдыстан қасықты көруге болады, ал сүт тұрғаныдыстан қасық көрінбейді. Яғни, «Су – мөлдір, сүт мөлдір емес».
 ● Балаларға бояу беріп, судың дәтүсіне өзгертуге болатынын да тәжірибе жүзінде біледі.



Дене шынықтыру Кіріспе бөлімі:
 Бірінің артынан бірі сапқа тұру. Шеңбер бойымен денені тік ұстап, адымдап жүру. «Үйректің балапаны» - кеудені алға қарай еңкейте отырып жүру. «Түйе құс» - тізені жоғары көтере


	<p><i>туралы білімдерін бекіту.</i></p> <p><i>Ойын барысы: Саңырауқұлақтары бар суреттер (муляждар) «ағаштардың» астына төселген. Балалар себетке тек «жеуге жарамды саңырауқұлақтарды жинайды. Ойынның соңында мұғалім себеттегі барлық саңырауқұлақтарды бір-бірлеп шығарады, балалар оларды атайды.</i></p>		<p><i>Жауапкершілікті тәрбиелеу.</i></p> <p><i>Ойын барысы: Педагог ұсынған сюжеттік суреттерден (балалар күзгі жапырақтарды жинайды, балалар шыршаға жанып тұрған шамдарды іліп қояды, шкафта бала сіріңкемен ойнайды, балалар Гүлдерді суарады және т.б.) бала өртке себеп болуы мүмкін жағдайларды таңдап, оның жауабын дәлелдеуі керек, ол чипті алады.</i></p>	<p><i>дамыту.</i></p> <p><i>Материал: Жол белгілері салынған текшелер: ескерту, тыйым салу, бағыттаушы және қызмет көрсету белгілері.</i></p> <p><i>Ойын барысы:</i></p> <p><i>1 нұсқа. Көшбасшы сізді кезекпен текшелер тұрған үстелге шақырады. Бала текшені алады, белгі қояды және осы топтың балаларға келеді.</i></p>	<p>жүру. Шеңбер бойымен жай жүру . Шеңбер бойымен тұру. /шеңберге тұрарда себеттен бір орамалдан алу/ Негізгі бөлім: Жалпы даму жаттығулары /орамалмен, әуенмен/ Б.қ.: «Көбелек ұшты» 1. Аяқтар алшақ қойылған, орамал бүйірде. басты оңнан – солға, солдан - оңға қарай айналдыру. /6 рет / Б. қ.: «Көңілді орамал» 2. Аяқ иық көлемінде, орамал иықта, иықты артқа –алдыға, төмен –жоғары қозғау. /6 рет қайталау/ Б.қ.: «Ғажайып кемпірқосақ» 3. Аяқтар алшақ қойылған, орамал белде. орамалды оң - сол жаққа қисайту / 5 рет қайталау./ Б.қ.: «Шапалақ»</p>
--	--	--	---	---	---

					<p>4. Аяқтарын алшак қою, орамалды жанға созып, жоғары көтеріп алақан-ды соғу. «Шапалақ»- деп айту. Б. қ.: «Орамалды ілу»</p> <p>5. Аяқтарын алшак қойып, тізе бұғу. Орамал төменде. Орнынан тұрып, орамалды жоғары көтеріп, орамалды ілу қимылын жасау «ілдім» деп айту. /6 рет қайталау./</p> <p>Тыныс алу жаттығулары: Шеңбер бойымен тұрып араның дыбысын салу (3-3-3), мұрынмен дем алып, ауыздан демді шығару.</p> <p>Бастапқы қалыпқа келу.</p> <p>Қимыл –қозғалыс жаттығулары</p> <ol style="list-style-type: none">1. Қос аяқтап обрұчтан юбрұчка секіру2. Допты 1 м қашықтықтағы қақпаға домалату.
--	--	--	--	--	---

					<p>Қимылды ойын: «Поезд». Ойын шартымен таныстыру Балаларды мадақтау. Қорытынды: Маршпен шеңбер бойы жүру. /орамалды себетке салу/ Адымдап жүру. «Достар» - жұптасып жүгіру.</p>
Балалармен жеке жұмыс	<p>«Көңіл-күй дөңгелегі» Мақсаты: Баланың эмоцияларын тану, сөзбен жеткізуге үйрету. Жүргізу түрі: Балалар смайликтерден өз көңіл-күйін таңдап, «Мен қуаныштымын» деп айтады.</p>	<p>«Сиқырлы айна» Мақсаты: Эмоцияны мимикамен көрсету. Жүргізу түрі: Балалар айнаға қарап, тәрбиешінің тапсырмасы бойынша қуанышты, көңілсіз, таңқалған бет қимылын жасайды.</p>	<p>«Жақсы сөз – жанға қуат» Мақсаты: Жылы сөз айтуға, мейірімді болуға тәрбиелеу. Жүргізу түрі: Балалар шеңбер жасап, бір-біріне жылы сөз айтады («Сен ақылдысың», «Сен мейірімдісің»).</p>	<p>«Күн мен бұлт» Мақсаты: Жағымды және жағымсыз әрекетті ажырата білу. Жүргізу түрі: «Ойыншықты жинадым – күн», «Досымды итеріп жібердім – бұлт» деп мысалдар айту.</p>	<p>«Жылы алақан» Мақсаты: Балалардың бір-біріне сенімін арттыру. Жүргізу түрі: Балалар жұптасып, бір-бірінің алақанын ұстап «Сен менің досымсың» деп айтады.</p>
Серуенге дайындық	«Еңбегі адал жас өрен»-өз-өзіне қызмететуге тәрбиелеу. Серуен кезінде қауіпсіздік ережелерін түсіндіру.				
	Серуенге шығу туралы балаларға түсіндіру	Серуенге шығу. Балалардың киіну реттілігін бақылау,	Серуенге шығу, балаларды біртіндеп киіндіру, киімдерінің	Серуенге шығу туралы балаларға түсіндіру	Серуенге шығу туралы балаларға түсіндіру жұмыстары.

	жұмыстары. Киімдерін дұрыс кие білуге үйрету. Аяқ киімнің оң солын түсіндіру.	киінгенде түймелерін қадап, аяқ киімінің бауын байлауды, киіміндегі олқылықтарды жөндеуді қадағалау. Киім шкафтарын таза ұстау және жинау	дұрыс киілуін қадағалау, қатармен жүруге дағдыландыру.	жұмыстары. Киімдерін дұрыс кие білуге үйрету. Аяқ киімнің оң солын түсіндіру. Серуенге шығу.	Киім шкафтарын таза ұстау және жинау
Серуен	Серуен № 11 Құстардыбақылау.	Серуен № 15 Аспандыбақылау.	Серуен № 13 Ауа- райынбақылау.	Серуен № 16 Транспорттыбақылау	Серуен № 17 Ауарайынбақылау.
Серуеннен оралу.	Серуен кезінде экологиялық мәдениет қалыптастыру, табиғатқа қамқорлық таныту. Таңғы серуенді бекіту.				
Кешкі ас	Кезекшілердің жұмысы (асхана аспаптарын, салфеткаларды салу) Гигиеналық процедуралар (қолды дұрыс жуу, сүлгінің орнын білу, қолды дұрыс сүрту және сүлгіні іліп қою, Сырттан келіп үнемі, Сабынмен қол жуамыз, Таза болды мұнтаздай, Тағамға қол созамыз (көркем сөзін қолдану) Тамақтану балалардың назарын тағамға аудару; тамақтану мәдениетін тәрбиелеу бойынша жеке жұмыс; этикет ережелері; Балалардың ұқыптылығын бағалау				
Балалардың дербес әрекеттері	Еңбек әрекеті Жууға болатын ойыншықтарды жуу. Міндеттері: ойыншықтарды сабынды суда губкамен жуу, таза сумен шаю, шүберекпен сүрту қабілетін	Ұлттық ойындар ойнау. «шертпек ойыны» Топтық жұмыстар «мәреге жету ойыны.»	Үстел үсті ойындары. Конструкторлармен ойындар . түрлі пазлдар құрастыру.	Әндер, Ертегілер, өлеңдер, жаңылтпаштар, мақалдар қайталау	Дидактикалық ойындар. «қыс мезгілін дістүрден тыс әдеспен безендіру Қысқы ойындар, қысқы еңбектерімен танысып, құралдарымен және не үшін пайдаланатынын ұқтыру.

	калыптастыру				
Өнегелі-15 минут. Қауіпсіздік ережесі - ата-анамен бала өмірінің қауіпсіздігі туралы әңгіме жүргізу.					
Балалардың үйгеқайтуы	Бүгін балалар тақпақ жаттап, бір-біріне айтып берді. Сөйлеу мәнерін дамытып, есте сақтау қабілеттерін көрсетті. Үйдеқысқатақпақта рдыбіргеқайталапай тупайдалыболады.	Бүгін балалар сурет салып, түрлі түстерді қолданды. Қиялын бейнелеуге және қол моторикасын дамытуға тырысты. Үйде балаңызға түрлі-түсті бояулар беріп, еркін сурет салуға мүмкіндік жасаңыз.	Бүгін балалар ертегі тыңдап, кейіпкерлерді атады. Қиялыдамып, оқиғаныестесактауғат алпынды. Үйдебіргеертегіоқып, «Бұлкім? Ол не істеді?» дегенсұрақтарқойсаң ыздарпайдалы.	Бүгін балалар қимылды ойындар ойнады. Ширақтық пен ептілігін көрсетті. Үйде қарапайым қимылды ойындар ойнауға уақыт бөліңіздер.	Бүгін балалар ән айтып, қарапайым би қимылдарын жасады. Өнерге қызығушылық танытып, көңілдерін көтерді. Үйде қысқа әндер айтып, бірге қимыл қосуға көңіл бөлсеңіздер жақсы.

Әлексеріңді: 

Тәрбиелеу-білім беру процесінің циклограммасы
Наурыз айы 2 аптасы

Топ: «Аққайың» Ересек топ

Балалардың жасы: 4 жас

Қандай кезеңге жасалды: 10.03 – 13.03.2026ж Апта дәйек сөзі: «Отан үшін отқа түс-күймейді»

Күнтәртібінің лгісі	Сейсенбі	Сәрсенбі	Бейсенбі	Жұма
Балаларды қабылдау	ҚР Мемлекеттік әнұраны			
	Күйкүмбірі – баланың ой- өрісін кеңейту. «Ақ жауын»	Күйкүмбірі –тіл мен дәстүргеқұрметқалыптастыра ды. «Келіншек»	Күй күмбірі – ел тарихын білуге баулу. «Алатау»	Күй күмбірі – туған жерге сүйіспеншілікке үйрету. «Кішкентай»
	Балаларды есік алдында әнмен қарсы алу («Қайырлы таң!» әнін бірге айту). Баланың көңіл-күйін сурет арқылы білдіру (күліп тұрған, мұңды, ұйқышыл смайликтерден таңдату). Баланы тыныш бұрышқа (кітап оқу, сурет қарау) бағыттау.	Баланы есімімен шақырып, «Құшақ сыйлаймыз» ойынымен қарсы алу. Баланы достарыменбіргеойынбұрыш ына тарту. Таңғыүстелүстіпазлдарынаба ғыттау.	Баланы «Қол алысып, күлейік» ойынымен қарсы алу. Көңіл-күйін сұрап, тақтайшадағы «күн/ай/жұлдыз» белгілерінен таңдауды ұсыну. Баланы құмнемесе кубик бұрышынажіберу. Ата- анасыменқоштасудыүйрету (қолбұлғап, «сау бол» деу).	Баланы шаттық шеңберіне шақырып, қысқа би жаттығуымен қарсы алу. Баланың көңіл-күйін бақылап, жылы сөз айту. Киімін шешуге көмектесу, заттарын өз орнына қоюға үйрету. Баланы досынасәлемдесугебағытт ау.

Ата-аналармен немесе баланың басқаз аңды өкілдерімен нәңгімелесу, кеңес беру	Өнегелі 15 минут – ата-анаға бала денсаулығы туралы кеңес беру.			
	<p>Әңгіме: Ерте келу – баланың тәртіпке үйренуіне және денсаулығына пайдалы.</p> <p>Уақытты дұрыс пайдалану баланы жинақылыққа баулиды.</p> <p>Кеңес: Балаңызды балабақшаға уақытылы келуге үйретіңіз.</p>	<p>Әңгіме: Дұрыс тамақтану – баланың өсуі мен дамуының негізгі шарты. Жақсы тамақтанған бала сергек әрі көңілді болады.</p> <p>Кеңес: Балаңызға жеміс-жидек пен көкөністі көбірек жеуді үйретіңіз.</p>	<p>Әңгіме: Таңғы қабылдау кезінде баланың көңіл-күйін, денсаулығын бақылау – тәрбиешінің жұмысы, ал ата-ананың міндеті – қажетті мәліметті айту.</p> <p>Кеңес: Балаңызға өз жағдайын айтуға (қал-жағдайын, көңіл-күйін білдіруге) үйретіңіз.</p>	<p>Әңгіме: Тазалық шаралары – баланың денсаулығын сақтайды, оның мәдениетін қалыптастырады.</p> <p>Кеңес: Балаңызға қолын жуған соң сүлгімен сүрту, киімін таза ұстауды үйретіңіз.</p>
Балалардың іс-әрекеті (ойын, таным-дық, коммуникативтік, шығармашылық, эксперименталдық, еңбек, қимыл, бейнелеу, дербес және басқалары)	<p>Картотека №3 Дидойын: «Жылмезгілдері» Мақсаты: Балалар жылмезгілдері туралы біледі, мезгілдердің атауларына ыңғайланады.</p>	<p>Картотека №11 Дидойын: «Мамандықтың бәрі жақсы» Мақсаты: Балалар әртүрлі мамандықпен таныса отырып, мамандық иелеріне ажырата алады.</p>	<p>Картотека №5 Дидойын: «Үй жануарлары мен жабай жануарларды ата» Мақсаты: Үй жануарлары мен жабай жануарларды ажырата алады.</p>	<p>Картотека №1 Дидойын: «Қайсысы қай дат іршілі кетеді?» Мақсаты: суреттен көрген заттарының атауларын атап, олардың қайда өмір сүретінін анықтай алады.</p>
	Танымдық және зияткерлік дағдыларды дамыту картотекасынан			
Ертеңгілік жатт	Наурыз айының 2-	Наурыз айының 2- аптасына	Наурыз айының 2-	Наурыз айының 2-

Ығу	аптасына арналған таңғы жаттығу кешені.	арналған таңғы жаттығу кешені.	аптасына арналған таңғы жаттығу кешені.	аптасына арналған таңғы жаттығу кешені.
	Жалпы даму жаттығуларын дұрыс жасай отырып, баланың қимыл-қозғалысын шыңдау. Жаттығу кешені қосымша тіркелген			
Таңғы ас	Үнемді тұтыну - Суды, тамақты үнемді тұтыну жолдарын түсіндіру. Қауіпсіздік ережесін ескерту			
	Әңгіме: – Ас ішіп отырғанда ойыншықты әкелмейміз. Ас – ойын емес, денсаулыққа қажет. Қауіпсіздік: – Ас үстінде орыннан тұрып жүгірмейміз.	Әңгіме: – Бір түйір дәннің артында көп еңбек бар. Сондықтан асты төкпей жейміз. Қауіпсіздік: – Дастарқанды былғамай, таза ұстауымыз керек.	Әңгіме: – Әдемі отырған балаға бәрі риза болады. Ас үстінде тып-тыныш, түзу отырайық. Қауіпсіздік: – Қолымызды сермемейміз, ыдысты төгіп алуымыз мүмкін.	Әңгіме: – Асқа құрметпен қарасақ, ол берекелі болады. Әрбір ас – сый. Қауіпсіздік: – Қасық пен шанышқыны бір-бірімізге бағыттамаймыз.
Ұйымдастырылған іс-әрекетті өткізуге дайындық (бұдан әрі – ҮІӨ)	«Балалар кітапханасы» жобасы Ойын: «Ертегі дауысын тап» Тәрбиеші кейіпкердің дауысын салады (қасқыр – «ау-у», қоян – «шиқ-шиқ»). Балалар: «Бұл қасқыр», «Бұл қоян». Мағынасы: тыңдау, есте сақтау.	«Қамқор» жобасы Ойын: «Сыйлық берейік» Балалар қолындағы ойыншықты қасындағы досына беріп: «Саған!» – дейді. Мағынасы: достыққа, бөлісуге тәрбиелеу.	«Шабыт» жобасы Ойын: «Қимылды жалғастыр» Тәрбиеші қимыл жасайды (алақанын шапалақтайды). Балалар қайталайды және өз қимылын қосады. Мағынасы: ойлап табуға, шабытқа жетелеу.	«Еңбегі адал жас өрен» жобасы Ойын: «Үй жинаймыз» Тәрбиеші ойыншықтарды шашып қояды. Балалар жинайды. Мағынасы: еңбекке баулу.
Кестегесәйкес ҮІӨ	Экологиялық мәдениетті қалыптастыру үіә.			
	Қызығушылықты ояту. Бүгінтаңертең мен «.....» балабақшасының балалары	Қызығушылықты ояту. Дид ойын: «Ойлан тап» Бұл қай кезде болады? Жұмбақ жасыру	Ой қозғау. Б.Серікбаев «Көктем келді» -Күн, неге күркірейді?	Қызығушылықтарының ту. АҚТ технологиясымен жұмыс

на» деген жазуы бар конверт тауыпалдым. Бұл сиқыршыдан келген болуы керек. Мен сендерді күтіп, конвертте не бар екенін көрейін деп шештім.

Конвертти ашу.

Ой қозғау.

Қараңдаршы мұнда кітап бар екен. Бұл ертегі кітап екен. Онда қандай ертегі жасырылғанын білгіңіз келе ме? (Иә) Төрт мезгіл суреттерін шығару.

Сұрақ-жауап.

Әр мезгілдің суреті бойынша ақандай мезгіл екенін сұрау.

Ертеде төрт мезгіл болған: қыс, көктем, жаз, күз.

Олар бірге өмір сүріп, бүкіл әлемді кезекпен басқарды:

үш ай - қыс, үш ай - көктем, үш ай -

жаз және үш ай - күз.

Бірақ бір күні Қыс сөзінің маңызы деп шешті және Көктемге жол бергісі келмеді.

Өсімдіктер қаржамылғысының астында жата

Қареріп, су ағады, Сарқырап сайға толады.

Күнұзарып жылиды, Бұл қай кезде болады? (көктем)

Ой дамыту.

Суретпен жұмыс.

Көктем мезгілі туралы түсінік беру.

- Көктем мезгілінде қандай ерекшеліктер болады?

Қарериді, ағаштар бүршікжарады.



Құстар ұшып келеді

- Құстарға қандай қамқорлық жасаймыз?



- Көктем мезгілі қай мезгілден соң келеді?

- Көктем келді, көктем келді!

- Жаңбыр, неге сірікірейді?

- Көктем келді, көктем келді!

- Бұлақ, неге сылдырлайды?

- Көктем келді, көктем келді!

- Құлын, неге құлдырайды?

- Көктем келді, көктем келді!

- Гүлдер, неге жайнайды?

- Көктем келді, көктем келді! -

Құстар, неге сайрайды?

- Көктем келді, көктем келді!

Міне, балалар, көктем келгенін ең табиғат та, жануарлар да не істеп жүр?

АҚТ

технологиясымен жұмыс. Көктемнің алғашқы айы

— **Наурыз.** Бұл айда күн жылынып, қареріп,

жылғалардан су ағады. Бұтақтар бүршік жарып,

жер көктейді. Жаңбыр жауып,

күнкүркірейді. Малдар төлдейді.

Малдар төлдейді.

Құстар жылы жақтан ұшып келеді.

Күнұзарып, түнқысқарады. Балалар көктем мезгілінің алғашқы күндерінде

. Аудио дыбыс.

Дидойын:

«Ненің даусы?»

Шарты:

Үнтаспадан құстардың сайрағандауысы, судың сылдырап қандауысы естіледі.

- Ненің даусы естіп тұрсындар?

- Оны естігенде көз алдарыңа не елестейді? Ой қозғау.

Сұрақ – жауап

- Көктем мезгілінде қандай табиғат құбылыстары болады?

- Көктем мезгілі сендерге ұн айма?

- Көктем өрнегі

Е. Өтетілеуұлы. Өлең жолдары оқып, түсіндіру.

Қарериді, су ақты, Күндеркедді шу ақты.

Байтақ дала келбеті Түктікілем сияқты.

Бір қадам әдісі арқылы өл

бергенсоңоларқаттыуайым дайды.
 Құстардыңәнайтуытоқтайды.
 Адамдарсуықтаншаршайды.
 Күз бен жазмазалайды.
 Ал Көктем:
 Ешқандайуайымдамаңдар, менде суықтыжеңугекөмектесеті нкеремет бар дейді.
 Ой балалароданәріештенежоқ. Бірақконверттежарық , от жәнекүнбейнеленгенкарточкалар бар.
 ОсылардыңқайсысыКөктемгекөмектесетінкереметболуымүмкіндепойлайсыз?
 (Күн) Расында, күн – еңмейірімді я.
 Күнтуралы не айтааламыз?
 Күнмейірімді, жылы, шуақты, күлімсірептұрады.
 Күн не үшін керек?
 Адамдарға, жануарлар, құстар, өсімдіктерге, ағаштарға керек.
Сергітусәті.
 Ендібізсендерменойнаймы



Балаларқазірсендерсиқыршыболасындар.

Дидойын: «Суреттіжандандыр»

Көктеммезгілінсуреттерарқылыжандандырасындар.

Балалардытопқабөлу.

1-топ.

Қысмезгіліменкөктеммезгілініңсуреттерінөзорнынақою.



Дидойын: «Көктемағашы»

Шарты: Көктеммезгіліндегіағашты салу.

Жұмыс барысы: Сұрақ – жауап.

Көктемде ағаштарда қандай өзгеріс болады?

Неліктен бірінші бүршік шығады?

Мақта таяқшасымен ағаш бұтағына бүршік салу.

2-топ: Дид ойын:

«Суреттерді жина»

Шарты: Көктем мезгіліне

қандай мерекені тойладық ?

Қандаймереке кележатыр?

8-Наурыз аналармерекесі.

Ұлыстың ұлы күні Наурыз

3 мерекесі жаңа жылымыз

бар.

Дидойын:

«Көктемгүлдері»

Шарты: Дәстүрдентыс

трафарет

арқылыгүлдерсуретін салу,

мақтатааяқшасыменбояу.

Суреттерменжұмыс.

–Көктемдеқұстаркеледі.

Көктемдекелетінқұстардық алайатайды?

Көктемдекелетінқұстардыжылқұстарыдейді.

Жылқұстары: қарлығаш,

қараторғай. Құстар – адамға

дос. Оларға біз де қамқор

болуымызкерек.

Дидактикалық ойын:

«Жыл құстарын ата, көрсет»

Шарты: Суреттерден жыл құстарын ажыратып көрсету.

Дид ойын: «Ұя»

Шарты: Геометриялық пішіндерден ұя

ендіжаттау.

Дидойын: «Жақсы мен жаман»

Мақсаты: Жақсықасиетболсақолдарыншапалақтайды,

жаманқасиетболсатыныш

отыру.

1) Көшетотырғызу.

2) Ағаштардысындыру.

3) Құстарғажемшашу.

4) Құстыңұясынбұзу.

5) Ағаштарға су құю.

6) Гүлдердіжұлу.

7) Құстарғаұяжасау.

Балалардымадақтау.

Дидойын:

«Көктембелгісі»

Шарты: Көктеммезгілініңсуреттерінретіменқою.

Шығармашылықбұрыш.

Дидойын:

«Көктемөрнегі»

Шарты: Өзеркіменшығармашылықжұмыс

Бақылау.

Қорытынды.

Балалар не

туралыәңгімелестік?

Көктеммезгіліндеқандайрекшеліктерболадыекен?

<p>Мінебұлттаркүнніңбетіна шты. Шапалақ. Қуану. Қарандаршы, бізаспандағыбарлықбұлттардытараттық. Күнге назар аударайық, оләлікөңілсіз. Балалар, қалайойлайсыңдар, неге көңілсіз. Демкөныңшуақтарыжоғалыпкеткен бе? Қанекүнніңшуақтарынкұрастырыпберейік. АлақайКүнбізгекүлді?</p> <p style="text-align: center;">Дидойын: «Көктемгісөздердіңотбасы» Доппен.</p> <p>Мен сағандоптылақтырып, сөздіатаймын, ал сендердоптыұстапалып, солсөздіқайталайсыңдар, бірақоныңалдынакөктемсөзініңқажеттітүрінқой.</p> <p>Мысалы,күн – көктемкүні; ауарайыкөктемгіауарайы,</p> <p>Сөздер:көңіл-күй, еріген, найзағай, жаңбыр, айлар, орман, шөп, аспан, гүлдер, ағаштар, күн, ауа-райы,</p>	<p>/шеңберге тұрарда себеттен бір орамалдан алу/ Негізгі бөлім: Жалпы даму жаттығулары /орамалмен, әуенмен/ Б.қ.: «Көбелек ұшты» 1. Аяқтар алшақ қойылған, орамал бүйірде. басты оңнан – солға, солдан - оңға қарай айналдыру. /6 рет / Б. қ.: «Көңілді орамал» 2. Аяқ иық көлемінде, орамал иықта, иықты артқа –алдыға, төмен –жоғары қозғау. /6 рет қайталау/ Б.қ.: «Ғажайып кемпірқосақ» 3.Аяқтар алшақ қойылған, орамал белде. орамалды оң - сол жаққа қисайту / 5 рет қайталау./ Б.қ.: «Шапалақ» 4. Аяқтарын алшақ қою, орамалды жанға созып, жоғары көтеріп алақан-ды соғу. «Шапалақ»- деп айту. Б. қ.: «Орамалды ілу» 5. Аяқтарын алшақ қойып, тізе бүгу. Орамал төменде. Орнынан тұрып, орамалды жоғары көтеріп, орамалды ілу қимылын жасау «ілдім»</p>	<p>таңғажайып әлемі»</p> <p>Ұлттық ойын: «Теңге алу»</p> <p>Мақсаты: Ұлттық ойын арқылы салт - дәстүрлерді сақтай білуге тәрбиелеу. Баланы шапшаңдыққа, ептілікке баулу.</p>	
--	---	---	--

<p>бұлақ, т.б. Ой дамыту. Мнемокестемен жұмыс. Көктемкелді. Күнжылынып, жарқырай бастады. Күн сәулесіндемүздарериба стады. Бұлақтарағып, өзендердемүздаржылжиба стады. Алғашқыгүлдерпайдаболд ы. Балалар, көктемнің алғашқыгүлдерік алай аталады? Оларды атаңыз. бәйшешек, лалагүл, т.б.) Ендешекөктемнің әрқашан қыстан кейін келетінің бас ты себебі неде? Күн жоғары көтеріледі, жарқырайды және күшейеді . Барлығыңды көгалғашығы п, шеңберге отыруға шақыра мын. Қортынды. Айтшы, сендерге көктем ұнай ма? Енді әрқайсың көктемді не</p>	<p>деп айту. /6 рет қайталау./ Тыныс алу жаттығулары: Шеңбер бойымен тұрып араның дыбысын салу (з-з-з), мұрынмен дем алып, ауыздан демді шығару. Бастапқы қалыпқа келу. Қимыл – қозғалыс жаттығулары 1. Қос аяқтап обручтан юбручка секіру 2. Допты 1 м қашықтықтағы қақпаға домалату. Қимылды ойын: «Поезд». Ойын шартымен таныстыру Балаларды мадақтау. Қорытынды: Маршпен шеңбер бойы жүру. /орамалды себетке салу/ Адымдап жүру. «Достар» - жұптасып жүгіру. Ұлттық ойын: «Хан алшы» Мақсаты: ұлттық ойындар арқылы балалардың бойындағы ұлттық қасиеттерін, ойлау қабілетін дамыту, адамгершілікке, шапшаңдылыққа,</p>		
---	--	--	--

үшін жақсы көретіндерін дәй
айтып бересіңдер.

Қазақ тілі

**Тақырыбы: Менің
сүйікті ертегім: «Түлкі
мен ешкі»**

Тосын сәт.

Айгерім қуыршақ келеді.

Балалардан көмек

сұрайды.

Суреттегі қандай ертегі
екенін білмей жатыр екен.

Көмектесеміз бе?

**Ой дамыту «Суретпен
жұмыс»**

Бұл қандай ертегі?

Осы ертегіні суреттеріне
қарап айтып беріңдерші?

Балалардың жауаптары.

Балаларды мадақтау.

**Миға шабул. Жұмбақ
жасыру.**

Өзі бір қу,

Жүрген жері айғай-

шу. (түлкі)

Тақтамен жұмыс.

Тақтаға түлкі мен

түлкішектер бейнеленген

сурет ілу.

- Мына суретке

мұқияттылыққа тәрбиелеу.

қараңдаршы, мұнда не бейнеленген?
-Түлкінің баласын қалай атайды?
-Түлкі қандай?
-Өте жақсы. Олай болса мен сендерге бүгін түлкі туралы тағы бір ертегіні оқып беремін.
Ертегі «Түлкі мен ешкі» ертегі.
Сурет көрсете отырып айтып беру.
Ой қозғау.
Мазмұны бойынша сұрақтар қою:
Ертегіде қандай кейіпкерлер бар?
Түлкі қайда түсіп кетеді?
Ол құдықтан қалай шығып кетеді?
-Ал, ешкі қандай?
Ешкі кімнің сөзіне алданып қалады?
- Не себептен?
-Құдық қандай екен?
Түлкінің жасағаны дұрыспа?Неге?
Балалардың жауаптары
Сергіту сәті:

	<p>Бала, бала, балақай, Қол соғайық, алақай! Бір, екі, үш деп айтайық, Саусақтарды тартайық. Жалқау бала болмайық, Қолды қысып, ойнайық. Дидактикалық ойын. «Ертегі құрастыр» (пазл)</p> <p>Ұлттық ойын:</p> <p>«Көкпар»</p> <p>Мақсаты: Балаларды ұлттық ойын арқылы татулыққа, адамгершілікке баулу. Ойын арқылы баланы батырлыққа, күштілікке, ептілікке баулу.</p>			
Серуенге дайындық	<p>Еңбегі адал жас өрен - мақсаты: өзіне өзі қызмет көрсетуге тәрбиелеу. Серуен кезінде қауіпсіздік ережелерін түсіндіру.</p>			
	<p>Киімдерін дұрыс кие білуге үйрету. Аяқ киімнің оң солын түсіндіру. Серуенге шығу, қатармен жүруге дағдыландыру.</p>	<p>Балалардың киіну реттілігін бақылау, киінгенде түймелерін қадап, аяқ киімінің бауын байлауды, киіміндегі олқылықтарды жөндеуді қадағалау.</p>	<p>Серуенге шығу, балаларды біртіндеп киіндіру, киімдерінің дұрыс киілуін қадағалау, қатармен жүруге дағдыландыру.</p>	<p>Серуенге шығу туралы балаларға түсіндіру жұмыстары. Киімдерін дұрыс кие білуге үйрету. Аяқ киімнің оң солын түсіндіру. Серуенге шығу.</p>
Серуен	<p>Серуен № 17 Ауарайынбақылау.</p>	<p>Серуен № 18 Күнніңкөзінбақылау.</p>	<p>Серуен № 11 Құстардыбақылау.</p>	<p>Серуен № 10 Күндібақылау.</p>

	Серуен кезінде экологиялық мәдениет қалыптастыру, табиғат қақамқорлық таныту. Көктемгі серуен картотекасынан			
Серуеннен оралу	«Еңбегі адал жасөрен» - өз-өзіне қызмет жасау.			
	<p>Киімдерін шешу: Балаларды киімдерін бір-біріне кедергі жасамай шешуге дағдыландыру.</p> <p>Тазалық процедуралары: Қолдарын мұқият жууды қадағалау.</p> <p>Гигиеналық шаралар: Суды үнемдеп қолдануды түсіндіру.</p> <p>Түскі асқа дайындық: Балаларды таза қолмен ас ішуді үйрету.</p>	<p>Киімдерін шешу: Балалар киімдерін ретімен шешіп, орындарына қояды.</p> <p>Тазалық процедуралары: Қолдарын сабынмен жуу, сүлгісін қолдану.</p> <p>Гигиеналық шаралар: Жуыну кезінде әдепті болу.</p> <p>Түскі асқа дайындық: Тазалықтан кейін асханаға отыру.</p>	<p>Киімдерін шешу: Киімдерін тәртіппен шешіп, шкафқа қоюға үйрету.</p> <p>Тазалық процедуралары: Қолдарын сабындап жуу, сүлгісін таза ұстау.</p> <p>Гигиеналық шаралар: Сумен ойнамай, тыныштық сақтау.</p> <p>Түскі асқа дайындық: Қолдарын жуып болған соң асқа дайындалу.</p>	<p>Киімдерін шешу: Балаларды сырт киімдерін шешіп, бүктеп қоюға үйрету.</p> <p>Тазалық процедуралары: Қолдарын жақсылап жууға, сабынды үнемдеуге үйрету.</p> <p>Гигиеналық шаралар: Жуыну кезінде суды төкпеуге ескерту.</p> <p>Түскі асқа дайындық: Ас ішу алдында тәртіппен отыру.</p>
Түскі ас	Үнемді тұтыну мақсаты: суды үнемді пайдалану, шашпай жуыну			
	<p>Әңгіме: – Табақтағы асты тауысып жеу керек. Артық алып қалдырмайық.</p> <p>Қауіпсіздік: – Ас ішкенде жүгірмейміз, орнымызда тыныш отырамыз.</p>	<p>Әңгіме: – Дастарқан басында әркім өз орнында отырады. Басқаларға итермей, кедергі жасамаймыз.</p> <p>Қауіпсіздік: – Қолымызды созып, басқаның ыдысына қол салмаймыз.</p>	<p>Әңгіме: – Нанды жерге тастамаймыз, үгіндісін де жинаймыз. Нан – берекенің белгісі.</p> <p>Қауіпсіздік: – Нанмен ойнамаймыз, үстелге лақтырмаймыз.</p>	<p>Әңгіме: – Суды да, асты да үнемдеген бала – ұқыпты бала. Ұқыптылық – жақсы әдет.</p> <p>Қауіпсіздік: – Ыстық асты асықпай жейміз, күйіп қалмау үшін абайлаймыз.</p>
Күндізгі ұйқы	Өз төсек орындарын дайындап жатуды	Балалардың тыныш ұйықтауына жағымды	Ұйқыға дайындық кезінде қауіпсіздік ережелерін	Белгілі жүйелікте киімдерін шешуді,

	дағдыландыру.	жағдай жасау	ескерту. Өз төсегін ашып жатуға кеңес беру.	киімдерін ұқыпты орындыққа іліп қоюды пысықтау
Ұйқыдан біртіндеп ояту, сауықтыру шаралары	Жаттығу кешені №6 Балалар тұрайық Көзімізді ашайық Қолымызды созып Шынығып бір алайық.	Жаттығу кешені №7 Балапандар тұрайық Көзімізді ашайық Жан-жаққа біз қарайық Бір күлімдеп алайық.	Жаттығу кешені №8 Ұйқыдан біз тұрамыз Көзімізді ашамыз Жан-жағымызға қарайық Төсектен біз тарайық	Жаттығу кешені №9 Ұйқыдан біз тұрайық Көзімізді ашайық Анда- мындасозылып Тарқасайық, тұрайық
	Қауіпсіздік ережесі – ұйқыдан тұру кезінде қауіпсіздік шараларын түсіндіру. «Еңбегі адал жас өрен» - ұйқыдан тұрып киіну өз-өзіне қызмет етуге тәрбиелеу. Ұйқы ашар жаттығукартотекасынан			
Бесін ас	Үнемдітұтыну мақсаты: суды үнемді пайдаланып, жуыну ережелерін түсіндіру.			
	Әңгіме: – Балалар, қолымызды жуған кезде суды көп ағызбаймыз. Қажет болса ғана ашып, жуған соң жауып қоямыз. Қауіпсіздік: – Еденге су төгілсе, тайып құлап қалуымыз мүмкін. Сондықтан абай боламыз.	Әңгіме: – Ас – еңбекпен келген ризық. Оны төкпей-шашпай жеуіміз керек. Қауіпсіздік: – Ас ішкенде орнымыздан тұрмаймыз, ыдысты қолымыздан түсіріп алмау үшін дұрыс ұстаймыз.	Әңгіме: – Тамақ ішкенде орындықта түзу, әдемі отырайық. Арқамызды тік ұстасақ, ыдыс та төгілмейді. Қауіпсіздік: – Қисайып отырсақ, ыстық тамақ төгіліп кетуі мүмкін.	Әңгіме: – Ас ішкенде қасықты оң қолымызға ұстаймыз. Сонда тамақты төкпей, әдемі жейміз. Қауіпсіздік: – Қасықты бұлғап ойнамаймыз, ол қасымыздағы балаға тиіп кетуі мүмкін.
Балалардың дербес іс-әрекеті (қимылдық, ұлттық, сюжетті-рөлдік, үстел үсті-баспа және басқа ойындар),	Дид ойын: «Кім тапқыр?» Жұмбақ жасыру Бұрыштарым жоқ менің, Дөңгелекте емеспін, Ұқсаймын мен денеге Кім табады, бұл не? (Сопақша) Үштөбесі бар көрінген	Санамақ 1-дегенім бесік Шықтым содан өсіп. 2-дегенім елім Өзен, тауым, көлім. 3-дегенім үміт. Үміт артар жігіт. 4-дегенім төзім. Төзе білем өзім.	Дидойын: «Жол картасын бейнеле» (үлкен көлемде жайылған жас ылнемесекөк мата) Шарты: Берілген заттарды өзөзорнын тауып қоя білу. Мыс: Күн жоғарыда, гүлтөменде.....	Дид ойын: «Кім тапқыр?» Жұмбақ жасыру «Бұл қай кезде болады» Ұйқымыздан тұрамыз Беті-қолды жуамыз Әкемізге ереміз, Бақшамызға келеміз Бұл қай кезде болады балалар

<p>бейнелеу іс-әрекеті, кітап қарау және басқалары)</p>	<p>Үшбұрышы мен үшбеті Жауабынкімшешеді? (Үшбұрыш) Әржұмбақтышешекенсайы нжауабыболатынгеометри ялықпішіндітақтағайып, балаларғасұрақтарқойылад ы. -Сопақша, үшбұрыштуралы не білесіңдер? - Дөңгелектенайырмашылығ ы? -Сопақша, дөңгелек неге ұқсайды? Музыка Педагог жоспары бойынша Қауіпсіздік ережелері: «Теңізде жүзу» Мақсаты: Балаларды теңізде, өзенде шомылу кезінде жазатайым оқизалардың алдын алыңыз. Ойын барысы: Суға түсер</p>	<p>5-дегенім бақыт . Бағалайтын уақыт. «Пішінді құрастыр» Шарты:Балалардың алдына әр түрлі пішіндер беріледі. Ол пішіндерден суреттегі көрсетілген заттарды құрастырады. Түсі мен пішініндұрысажыратулары керек. Өрт қауіпсіздігі: «ЖАҚСЫ – ЖАМАН» Мақсаты: оттың пайдалы және зиянды қасиеттері туралы түсінік қалыптастыру. Логикалық ойлауды, есте сақтауды, зейінді дамыту. Ойын барысы: Балаға оттың әртүрлі түрлерін (жақсы да, жаман да) бейнелейтін сурет көрсетіледі. Балаларға от пен отпен байланысты заттар (сіріңке, отын, газ плитасы, керосин шамы және т.б.) бейнеленген карточкалар беріледі.</p>	<p>Дидойын: «Құлыншақты дұрысқой»Үлестірмелі материал: (жолақтар: қызыл – 10x3 см, көк – 15x3 см, 4 құлыншақ). Қайжолаққысқа, ал қайсысыұзынекенінсалысты рыпкөріңдер. Қысқажолаққабірқұлыншақ ты, ал ұзынжолаққақөпқұлыншақт ықоюларынұсыну – Бірқұлыншақтұрғанжолақ ысқама, ұзын ба? - Көпқұлыншақтұрғанжолақұ зын ба, қысқама. Жол ережелері: «Бағдаршам» Мақсаты: Балаларды бағдаршаммен басқарылатын қиылысудан өту (өту) ережелерімен таныстыру. Материал: Қызыл, сары және жасыл дөңгелектер, машиналар, балалар</p>	<p>? (танертен) Сабақоқып, ойынойнап, Серуендепқайтамын Тамағымдыішіп Түстеұйықтапжатамын. (Күндіз) Бізтәртіптібаламыз Сабақты да оқимыз Серуенгешығамыз,қыдыр амыз Бұлқайкез? (Түс) Ұйқыдантұрып,беті- қолдыжуыпТөсектіжинап тазалықтысақтап,Тазаауа жұтып,кешкісінүйгеқайта мын Бұлқайкез? (Бесін) · Күнбатадықызарып, Мамамыздыкүтеміз Бұлқайкез? (Кеш) Үйгекеліп кино көріп Ойыншықтардыжинастыр ып Беті- қолдыжуып,тісімдітазарт ып Ұйықтауғажатамын Бұлқайкез? (Түн) Дене шынықтыру Кіріспе бөлімі: Бірінің артынан бірі сапқа</p>
---	---	--	--	--

алдында балалар бірнеше гимнастикалық жаттығулар жасайды. «Суға кіру» олар екі-екіден бөлінеді (біреуі ересек адамның, екіншісі - баланың рөлін ойнайды) және қол ұстасады. «Бала» аузын, көзін жауып, бетін қиялдағы суға түсіреді.

мүсіндері.

Ойын барысы:

Ойыншылардың бірі бағдаршамның белгілі бір түстерін қояды (қызыл, сары немесе жасыл шеңберлерді қою арқылы), автомобильдер мен әр түрлі бағытта жүрген балалардың фигуралары.

тұру. Денені тік ұстау. Шеңбер бойымен денені тік ұстап, адымдап жүру. «Трактор» - шеңбер бойы жылжымалы қадаммен жүру. Шеңбер бойымен тұру. Тікелей бағылау. **Негізгі бөлім**
Жалпы даму жаттығулары.
Таяқшамен
1. Аяқтары алшақ қойылған, таяқшаны екі шетінен ұстап, жоғарыға, оңға, солға қарай созылып керілу. әр керілген сайын «м-я-у» деп айту. (3-4 қайталау.)
Б.қ .келу.
2. Аяқтары алшақ қойылған, таяқша төменде қолдарымен ұстау. Таяқшаны жоғарыға көтеріп созу, «кілем қағу» соғу қимылын жасау «тук-тук-тук»- деп айту. (3-4р)
Б.қ .келу.
3. Аяқтары алшақ қойылған, таяқшаны кеуденің тұсында.

				<p>Бүгілген оң аяқты көтеру, тізені таяқшаға тигізу. Арқаны түзу ұстау. Сол жақпен дәл солай қайталау. (3-4 рет)</p> <p>Б.қ .келу</p> <p>4. Таяқшаны айналып секіру және жүру. (10 сек)</p> <p>Б.қ. келу.</p> <p>Тыныс алу жаттығуы</p> <p>Араның дыбысын салу. - 3-3-3</p> <p>Үдеріс арқылы саралау, Блум таксономиясы.</p> <p>4.Негізгі қимыл қозғалыс жаттығулары.</p> <p>1.Арқанның астымен орындыққа дейін еңбектеу.</p> <p>2.Допты (кішкене доптар) алып бір қолымен себетке лақтыру.</p> <p>4К моделі, бала үні.</p> <p>5.Қимылды ойын:</p> <p>«Күн мен түн»</p> <p>Сыни ойлау, командада жұмыс, жаппай бақылау</p> <p>Қортынды. Балаларды мадақтау.</p>
Балалармен жекежұмыс	«Тыныштықсәті» Мақсаты:Балаға	«Сиқырлы қорап» Мақсаты: Баланың қиялын	«Жақсы қылық – жаман қылық»	«Көңілді әуен» Мақсаты: Музыка

	релаксация, тыныштықсыйлау. Жүргізутүрі: Балаларкөзін жұмып, әуентыңдайды. Тәрбиешітабиғаттысипатта пайтады.	дамыту. Жүргізу түрі: Қорапқа ойыншық салынып, «Бұл не болуы мүмкін?» деп жасырады. Бала болжаужасайды.	Мақсаты: Мінез-құлық мәдениетін қалыптастыру. Жүргізу түрі: Суреттерді салыстырып, «Жақсы іс – ойыншық сыйлау, жаман іс – жылап тұрған досқа көмектеспеу».	арқылы көңіл-күйді сезіну. Жүргізу түрі: Көңілді әуен қойылады, бала би қимылын жасайды. Баяуәуендетынышталады.
Серуенге дайындық	«Еңбегі адал жас өрен»-өз-өзіне қызмететуге тәрбиелеу. Серуен кезінде қауіпсіздік ережелерін түсіндіру.			
	Серуенге шығу. Балалардың киіну реттілігін бақылау, киінгенде түймелерін қадап, аяқ киімінің бауын байлауды , киіміндегі олқылықтарды жөндеуді қадағалау. Киім шкафтарын таза ұстау және жинау	Серуенге шығу, балаларды біртіндеп киіндіру, киімдерінің дұрыс киілуін қадағалау, қатармен жүруге дағдыландыру.	Серуенге шығу туралы балаларға түсіндіру жұмыстары. Киімдерін дұрыс кие білуге үйрету. Аяқ киімнің оң солын түсіндіру. Серуенге шығу.	Серуенге шығу туралы балаларға түсіндіру жұмыстары. Киім шкафтарын таза ұстау және жинау
Серуен	Серуен № 17 Ауарайынбақылау.	Серуен № 18 Күнніңкөзінбақылау.	Серуен № 11 Құстардыбақылау.	Серуен № 10 Күндібақылау.
Серуеннен оралу	Серуен кезінде экологиялық мәдениет қалыптастыру, табиғатқа қамқорлық таныту. Таңғы серуенді бекіту.			
Кешкі ас	Кезекшілердің жұмысы (асхана аспаптарын, салфеткаларды салу) Гигиеналық процедуралар (қолды дұрыс жуу, сүлгінің орнын білу, қолды дұрыс сүрту және сүлгіні іліп қою, Сырттан келіп үнемі, Сабынмен қол жуамыз, Таза болды мұнтаздай, Тағамға қол созамыз (көркем сөзін қолдану) Тамақтану балалардың назарын тағамға аудару; тамақтану мәдениетін тәрбиелеу бойынша жеке жұмыс; этикет			

	ережелері; Балалардың ұқыптылығын бағалау			
Балалардың дербес әрекеттері	Еңбек әрекеті Жууға болатын ойыншықтарды жуу. Міндеттері: ойыншықтарды сабынды суда губкамен жуу, таза сумен шаю, шүберекпен сүрту қабілетін қалыптастыру	Ұлттық ойындар ойнау. «шертпек ойыны» Топтық жұмыстар «мәреге жету ойыны.»	Үстел үсті ойындары. Конструкторлармен ойындар . түрлі пазлдар құрастыру.	Әндер, Ертегілер, өлеңдер, жаңылтпаштар, мақалдар қайталау
Балалардың үйге қайтуы	Өнегелі-15 минут. Қауіпсіздік ережесі - ата-анамен бала өмірінің қауіпсіздігі туралы әңгіме жүргізу.			
	Бүгін балалар құрастыру ойындары мен ойнады. Пішіндерді сәйкестендіріп, зейінін шоғырландырды. Үйде кубиктерден немесе конструктордан қарапайым заттар құрастыру пайдалы.	Бүгін балалар табиғат туралы әңгіметыңдап, суреттерді қарады. Қоршаған ортаға қызығушылық білдірді. Үйдесеруенде өсімдіктерді, құстарды көрсетіп, атауларын қайталаңыз.	Бүгін балалар ермексаздан әртүрлі пішіндер жасады. Ұсақ моторикасын дамытып, қиялын іске қосты. Үйде ермексазбен немесе қамыромнойнауға жағдай жасаңыз.	Бүгін балалар жұмбақтар тыңдап, жауап беруге тырысты. Ойлау қабілетін дамытуға талпынды. Үйде жеңіл жұмбақтар қойып, балаңыздың жауабын күтіңіз.

Әлқисеміңді: *А.А.*

Тәрбиелеу-білім беру процесінің циклограммасы
Наурыз айы ІІІ апта

Топ: «Аққайың»Ересек топ

Балалардың жасы: 4 жас

Қандай кезеңге жасалды: 16.03 – 20.03.26ж «Апта дәйек сөзі: Тәуелсіз елдің тұғыры- бірлік, тірегі – елдік»

Күнтәртібін іңүлгісі	Дүйсенбі	Сейсенбі	Сәрсенбі	Бейсенбі	Жұма
Балаларды қабылдау	Күйкүмбірі – өнер мен қолөнерді қадірлеуге үйрету. «Адай»	Күй күмбірі –баланы салт-дәстүрге жақындату, рухани қазынаны сезіндіру. «Бұлбұл»	Күй күмбірі – намыспен жігерге тәрбиелеу. «Балқаймақ»	Күй күмбірі –аланы ұлттық өнер арқылы тәрбиелеу, мәдениетке баулу. «Кішкентай»	Күй күмбірі – қазақы болмысты сақтауға үйрету. «Ақжелең»
	Балаларды «Жылы сөз айтайық» ойынымен қарсы алу (әр балаға «сен әдемісің», «сен мейірімдісің» т.б.). Баланың көңіл-күйін жүрекшелер арқылы таңдауға мүмкіндік беру. Баланы үстел үсті ойыншықтарына бағыттау.	Баланы есік алдында шағын «Сәлемдесу биімен» қарсы алу. Баланың көңіл-күйін тексеру, жылы сөз айту. Баланы шағын топпен ойынға қосу.	Балаларды «Күн сәулесі» ойынымен қарсы алу (әр балаға қағаз күн сәулесін беру). Баланың көңіл-күйін анықтап, смайликтер тақтасынан таңдауды сұрау. Бала өзін еркін сезіну үшін жұмсақ ойыншықтар бұрышына жіберу.	Баланы «Қуанышты қадамдар» ойынымен қарсы алу (бірге секіріп кіру). Баланың көңіл-күйін әңгімелесу арқылы анықтау. Топтағы балалармен ортақ ойынды ұйымдастыру.	Баланы қол шапалақтау арқылы қарсы алу («Сәлем, сәлем, досым!»). Баланың көңіл-күйін сурет арқылы бейнелеуді сұрау. Баланы музыка бұрышына бағыттау (шағын аспаптарды ойнау).

Ата-аналармен немесе баланың басқа заңды өкілдерімен әңгімелесу, кеңес беру	Өнегелі 15 минут – ата-анаға бала денсаулығы туралы кеңес беру.				
	Әңгіме: Жаттығулар – баланың денесін шынықтырып, қимыл-қозғалысын жетілдіреді. Кеңес: Балаңызға таңертең жеңіл жаттығуларды күнделікті жасауға үйретіңіз.	Әңгіме: Қимыл-қозғалыс ойындары баланың ептілігін, шапшаңдығын дамытады. Кеңес: «Секіртпе секіру», «Доп ойнау» сияқты қарапайым ойындарды балаңызға үйретіңіз.	Әңгіме: Жаттығулар – баланы төзімділікке, шыдамдылыққа тәрбиелейді. Кеңес: Балаңызға күн сайын 5–10 минут жаттығу жасауға үйретіңіз.	Әңгіме: Қозғалыс белсенділігі – бойдың дұрыс өсуіне және дене сымбатына әсер етеді. Кеңес: Балаңызға ашық ауада қимылды ойындар ойнауды үйретіңіз.	Әңгіме: Спорт пен қимыл-қозғалыс – баланың көңіл-күйін көтеріп, сергек болуына көмектеседі. Кеңес: Балаңызға отбасымен бірге спорттық ойындарға қатысуды үйретіңіз.
Балалардың іс-әрекеті (ойын, танымдық, коммуникативтік, шығармашылық, эксперименталдық, еңбек, қимыл, бейнелеу, дербес және б	Картотека №6 Дидойын: «Жылмезгілдері» Мақсаты: Балалар жылмезгіде риторалы түсініп, мезгілдерді атауларына тайалады.	Картотека №8 «Бұны қай кезде киді?» Ойыншарты: суреттегі киімдерді қай мезгілде киді етіңізін айтыңыз.	Картотека №17 «Әдемі гүл» Ойынның шарты: Гүлдерді түстері бойынша жинау.	Картотека №19 «Гүлдерді күтеміз» Ойыншарты: гүлдерді іекіге бөлу, дала гүлдерін газонның қасына іліп, ал бөлме гүлдерін үйдің қасына қою, суреттер бойынша әңгіме тарту.	Картотека №29 «Нан қалай жасалады» Ойыншарты: нанды дастарханға келгенге дейінгі жолын көрсетіп, онда жұмыс істейтін адамдардың еңбегін көрсетіледі.
	Әлеуметтік-эмоционалды дағдыларды қалыптастыру картотекасынан				

асқалары)					
Ертеңгілік жаттығу	Наурыз айының Заптасына арналған таңғы жаттығу кешені.	Наурыз айының 3-аптасына арналған таңғы жаттығу кешені.	Наурыз айының 3-аптасына арналған таңғы жаттығу кешені.	Наурыз айының 3-аптасына арналған таңғы жаттығу кешені.	Наурыз айының 3-аптасына арналған таңғы жаттығу кешені.
	Жалпы даму жаттығуларын дұрыс жасай отырып, баланың қимыл-қозғалысын шыңдау. Жаттығу кешені қосымша тіркелген				
Таңғы ас	Үнемді тұтыну - Суды, тамақты үнемді тұтыну жолдарын түсіндіру. Қауіпсіздік ережесін ескерту				
	<p>Әңгіме: – Тәртіпті бала ас ішіп отырғанда шуламайды, бәріне үлгі болады.</p> <p>Қауіпсіздік: – Ыдысты үстелге қатты қоймаймыз, сындырып алмау үшін.</p>	<p>Әңгіме: – Жеміс-жидек пен көкөністе дәрумендер бар. Олар бізді ауырмай, сау жүруге көмектеседі.</p> <p>Қауіпсіздік: – Жемісті асықпай, майдалап шайнаймыз.</p>	<p>Әңгіме: – Ас ішкенде өзімізге жететіндей ғана алайық. Артық алып, қалдырып қою – ысырап.</p> <p>Қауіпсіздік: – Ас ішкенде асықпай шайнаймыз, асығып жеген дұрыс емес.</p>	<p>Әңгіме: – Ыдысты дұрыс ұстасақ, тамақ төгілмейді. Ыдысқа асымызды абайлап саламыз.</p> <p>Қауіпсіздік: – Ыдысты ойыншық қылмаймыз, қолымыздан түсіріп алмау үшін дұрыс ұстаймыз.</p>	<p>Әңгіме: – Ас ішкен бала күшті, сергек болады. Ас – денсаулықтың қайнары.</p> <p>Қауіпсіздік: – Ыстық асқа үрлеп ішеміз, күйіп қалмау үшін.</p>
Ұйымдастырылған іс-әрекетті өткізуге дайындық (бұдан әрі – ҮІӨ)	<p>«Ұшқыр ой алаңы» жобасы</p> <p>Ойын: «Жалғастырып айт» Тәрбиеші бастайды: «Күн жылы болса...» Балалар: «Ойнаймыз», «Жүгіреміз».</p>	<p>«Балалар кітапханасы» жобасы</p> <p>Ойын: «Суреттегі ертегі» Тәрбиеші ертегіден сурет көрсетеді. Балалар: «Бұл – Қызыл телпек», «Бұл – Бауырсақ» деп атайды. Мағынасы: кейіпкерді тану, сөздік қорды</p>	<p>«Қамқор» жобасы</p> <p>Ойын: «Жылы сөз айтайық» Балалар шеңберге тұрып: «Сен әдемісің», «Сен мейірімдісің» деп бір-біріне айтады. Мағынасы: әдемі сөйлеу, мейірімділік.</p>	<p>«Шабьт» жобасы</p> <p>Ойын: «Кім қандай дыбыс шығарады?» Тәрбиеші: «Құстар қалай сайрайды?», «Жаңбыр қалай жауады?» Балалар еліктейді. Мағынасы: қиялды, шығармашылықты дамыту.</p>	<p>«Еңбегі адал жас өрен» жобасы</p> <p>Ойын: «Қуыршаққа көмектесейік» Тәрбиеші: «Қуыршақ киімін жоғалтып алыпты. Кім көмек береді?» Балалар қуыршаққа киім кигізуге көмектеседі. Мағынасы: қамқорлық</p>

	Мағынасы: қиялды дамыту.	дамыту.			пен еңбекқорлық.
Кестегесәйкес ҮІӨ	Ұлттық құндылықты дәріптеу, бала сансында қалыптастыру мақсатында ұйымдастырылған іс-әрекет.				
<p>Психологиялық сәт Балалар, терезеден күннұрын төгіп тұрекен. Күн көзінен қуаталып, бір – бірімізге жақсы сөздер айтайық.</p> <p>Ой дамыту. АҚТ технол Мнемотехника әдісі арқылы «Көктем» мезгілін сипаттау. Балалар қазір қандай мезгіл? Көктем мезгілінде қандай табиғат қандай өзгеріске ұшырайды?</p>	<p>Тосын сәт Ұлттық көйлек киген қуыршақтың қонаққа келуі. Сұрақ-жауап - Балалар, бұл қуыршақты несімін сендер білесіңдер ме? - Олай болса, қуыршақтың өзінен сұрап көрейікші. - Балалар, қуыршақ есімің айтқысы келмесе, онда бәріміз бірге оның есімін қояйық. - Сұлушаш Ой қозғау. - Сұлушаш сендерге ұнады ма?</p>	<p>Қызығушылықтарын ояту. Білмеспек келеді. Мен барлық балалар сияқты өнерлі болғым келеді. Наурызда ұлттық аспаптымен өлең айтқым келеді. Мен ұлттық аспаптарды білмеймін. - Сол үшін достарымнан көмек сұрай келдім. Балалар көмектесеміз ба? АҚТ технологиясы Слайд. Ұлттық аспаптар.</p>	<p>Қызығушылықтарын ояту. Тосын сәт: АҚТ технологиясы. Қонаққа әже келеді. Әже: — Сәлеметсіңдер ме бал ақандарым. Мен сендерге бүгін қаз ақтың дәстүрлері туралы айтып беремін. Дидойын: «Кімнің даусы» Шарты: Жылаған бөбектің даусына жырату. Бесіктуралы түсінік беру Мынау бесік деп аталады. Бесікті таза ағаштан ж</p>	<p>Өлең оқу. Наурыз тойы. Күн мен еңтүңтеңелді, Жер шуаққа кенелді, Соны тойлар ел енді. Наурыз тойы - салтымыз, Көгерсін деп халқымыз Көшеге тал егеді. Жарқырап тұр күніміз, Жайқалсын жас гүліміз, Сұрақ-жауап: Өлең не туралы айтылған? Наурыз мерекесі қай мезгілде келеді? Балаларға Наурыз көжетуралы түсінік беру.</p>	

Көктем мезгілінде болатын мерекелерге тартылу.


Ой дамыту.
Наурыз туралы түсінік беру.

Мал төлдеп, табиғат ояна тын кез. -Ата-бабамыз осы мерекені ауыл-ауылдатып, қазақтың ұлттық ойындарын ойналады.



Қазақтың кең дастарқаны жайылады. Қазақтың ұлттық киімі де рикиледі.

Алтыбақан, той-думан болады.



Дидойын:
«Қуыршақты сипатта»

Несі ұнады? (шашы, көйлегі, сырғасы, бөркі, камзолы, үкісі).

- Сұлу шашатың шашықандай? (Қою қарашашты)
- Оның шашы ұзын, әдемі
- Ал Сұлу шашымыздың көйлегі қандай?

Бүрмелі, қазақтың ұлттық көйлегі.
Слушаш көйлегіне ою-өрнек салып беруді өтініп тұр. Салып береміз бе?

Дидойын: «Ою-өрнек»

Шарты:
Берілген үлгідегі көйлекті ою-өрнекпен суреттеу.



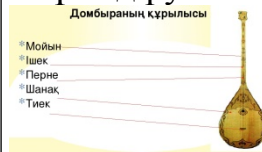
Сұлу шаштың бөркіне тартылу.

- Бөрік киімнің қай түріне жатады?

-



Домбыра, қобыз, жетіген ментаныстыру. домбыраның құрылысын көрсету арқылы түсіндіру.



- Домбыраның құрылысын көптеген бөліктерден тұрады. Мына домбыраның басы, құлағы, мойыны, пернелері, домбыраның беті, шанағы, тиегі, ішегі, дөңгелек дыбыс ойығы деп аталады.

Сергітүсеті:
Кәне балалар тұрайық аспапқа қол созайық, Қобызды да ойнайық Домбыраны да тартайық

Сыбызғыны сызылтып, Билеп-билеп алайық.

асайды.

Еналдымен бесіктегі баланың бас жағына жүмсақ жүннен жасалған жастық саламыз.

Алмына бөпенің үстіне жамылатын көрпесі.

Мынаубелбеуі, балақ ұлап қалмас үшін белінен және аяқ түсіне ою-өрнек сызылған байлап қояды.

Балалар, қараңдаршы бесіктіңде, төсеніштіңде ортасы ою-өрнек ылыпалыптасталған кен.

Себебі сол жерде түбегі тұрады.

Алмына шүмегі, осы шүмекарқылы баланың кіші дәреті түбекке құйылып, баланың денесі былғап байта болады.

Ойқозғау.

— Балалар, айтыңдаршы мынау қандай заттар? Айна, тарақ, пышақтыңе үшін бөпе



Дидойын: «Наурыз дастарханы»

Балаларды топқа бөлу.

1-топ: құрт мүсіндеу

2-топ:

Дайын кесеге ою-өрнек сызылу.

3-топ:

Дайын киіз үйдің ою-өрнек сызылу.

Сұрақ – жауап

Қандай мерекетуралы білімдік?

Қандай жұмыстар жасалды?

Балаларды мадақтау.

Дидойын:

«Наурыз ережесі»

- Күн мен түн теңеледі -- Ренжіскен адамдар достасад

- 7 түрлі дәмнен Наурыз көже дайындайды

- Ұлттық ойындар ойналады.

- Ешкімнен ренжіспейді;

Жетітағамнан жасалатын наурыз көже пісіріледі.



- Бір тал кесең, он тал екі дескен қариялар бұл ақбасына тал егеді



Міне, Наурыз мерекесінің ерекшелігі осылар.

Сергітүсәті.

Дидойын

«Наурыз деген не?»

-Күн мен түн теңеледі-
Ренжіскен адамдард
остасады
-7 түрлі дәмнен
Наурыз көже дайындайды
Ұлттық ойындаройн

Бөріктің төбесінде үлпіл деп тұрған несі?

-
Бөріктің төбесіндегі үкісі неден жасалады?
Үкі-орман құсы.
Үкінің жүні үлпілдек.

-
Енді бәріміз үкінің дыбысын салайықшы.

Сергіту жаттығуы:

Сөйлемейсің сен неге,
Тілің жоқ па, қуыршақ?
Жуынбайсың сен неге,
Кірің жоқ па, қуыршақ?
Аяғың бар ма, сен неге?
Жүре алмайсың, қуыршақ?

Жұмсағанда сен неге,
Тілің жоқ па, қуыршақ?
Біз күлгенде күлмейсің,
Аңқаусың ба, қуыршақ?
Бізбен бірге жүрмейсің,
Жалқаусың ба, қуыршақ?
(Р.Тышқанбаев)

4. Ой дамыту.

Балалар қуыршаққа біз сыйлық жасаймыз ба.
Оған әдемі камзол жасап берейік

Балаларды топқа бөлу.

Дидойын: «Сыйлық»

Қобыз бентаныстыр



у. Жетіген ментаныстыру.



Дидойын: «Қайаспатың үні?»

Шарты:
Үн таспаарқылы таспаптар үні беріледі (балалар естіген әуен қай таспап үні екенін ажыратып соласпаптың суретін көтереді)

Ой қозғау.

Топқа бөлу.

Дидойын: «Бөлігін тап»

Шарты.

Берілген суреттегі аспаптардың бөлігін тауып кұрастыру.

1-ші топ.

Домбыраның ішегіңізден салу.

2-ші топ

Жетіген бөлігін тауып жапсыру

3-ші топ

нің басына қояды?

айна ментарақты кішкентай бой жеткен қызымыз «әдемі болсын» деп

Пышақты балашошы мас үшін жастығының астына қояды.

Бесіккесалудәстүрі.

Әже бесіккесалуды көрсетеді.

— Бөпеміздің ұйқы сытат ті болсын деп «Бесік жырын»

айтайық:

Әлди, әлди, ақбөпем,
Ақ бесікке жат бөпем.
Жылама бөпем,

жылама,
Жілік шағып берейін
Бөпеміз ұйықтасын,

бесікті тербетейін,
ал сен дер бөпеге арнап
тілектеріңді білдіріңдер.

Балалар тілектілейді.

Тұсау кесер салтың көрсету.

Әже: Баланың тұсауынкесу үшін мына жіптерді дайындадым.

Ақ жіп қостым —

-
Жаман сөз дерайтпайды;

-
Жаман қылықтар көрсетпейді.

Дидойын: «Бөлігін тап»

Шарты: Алтыбақан, киізүй, бесік берілген заттардың бөлігін тауып кұрастыру.

Қимойын: «Асық ату»

Шарты:

Асық ойнауды үйрету.

Тақпақ.

Наурыз келді еліме,
Наурыз келді жеріме.

Байлық,
бақыт тілеймін,
Бүкіл қазақ еліне.

Қорытындылау


Сұрақ-жауап

Балаларды мадақтау.

Бағдарлама:
«Өсімдіктер әлемі»

Ұлттық ойын:

<p>алады.</p> <p>- Ешкіммен ренжіспейді;- Жаман сөздер айтпайды;</p> <p>- Жаман қылықтар көрсетпейді.</p> <p>Дидойын: «Наурыздағы бауырсақ» Шарты: Бауырсақты әртүрлі шығармашылықта береді. Балаларды топқа бөлу. 1-топ; Ермексиздан бауырсақ мүсіндеу 2-топ: Дастарханға бауырсақ жапсыру. Қортынды Қимойын «Тақиятастамақ» ҰІӨ қорытындылау. Балаларды мадақтау</p>	<p>1-топ. Камзолға ою жапсыру</p> <p>2-топ. Етікке ою жапсыру.</p>  <p>Сұрақ-жауап. Камзолды, етікті немен әсемдедік Түстері қандай? Қуыршақ қасыйға береміз бе? Рақмет балалар, мен бұл камзолды, аналар мейрамына және наурыз мейрамына киетін боламын. Рақмет сендерге Сауболыңдар балалар!</p> <p>Қортынды Сұрақ-жауап Балаларды мадақтау.</p> <p>Қазақ тілі Тақырыбы: «Менің асықтарым» Қызығушылықты ояту.</p>	<p>Қобыз бөлігін тауып құрастыру.</p> <p>Қорытынды. Білмес пе құлтты қаспаптары ментанысқаны науқанып рақмет айтып қоштасады. Балаларды мадақтау.</p> <p>Денешынықтыру Кіріспе бөлімі: Бірінің артынан бірі сапқа тұру. Денені тік ұстау. Шеңбер бойымен аяқтың ұшымен, қолын керіп ұстап, иығына жазып жүру. Шеңбер бойымен бір - бірінің қолынан ұстай отырып, айнала жүгіру. Шеңбер бойымен еркін жүру. 1 сапқа тұру. 1 саптан 4 қатарға тұру. / сапқа тұрарда себеттен бір доп алу/ Қолдарын созып, арақашықты сақтау. Негізгі бөлім:</p>	<p>адалдыққа апарсында п Жасыл жіп қостым – ғұмырлы, көсегесік көгерген азамат болсын деп Қызыл жіп қостым -..... қызылға оранған молшылықты болсын деп.</p> <p>Әже. Қаз – қаз балам, қаз балам. Қадамбассаң мәзі болам. Құрмеуінді шешкейсің Тұсауынды кесейін деп тұсау кеседі. Балалар: қаз - қаз, балам, қаз балам.</p> <p>Дидойын: «Топтастыр» Шарты: Суреттен наурыз мерекесіндегі салт-дәстүрді топтастырып жинақтау Қорытынды Әже. Балаларға бата беріп қоштасады. Бүгін қандай салт-</p>	<p>«Асық ойындары»</p> <p>Мақсаты: Бұл ойынды да тек асығы бар балалар ғана ойнайды. Асық ойнаушылардың саны 4-8 балаға дейін жетеді. Әрине, асықты қыз балалар ойнамайды. Бұл ойынның түпкі мақсаты - асық ұтып алу</p>
---	--	---	---	---

	<p>Дене шынықтыру Кіріспе бөлімі: Бірінің артынан бірі сапқа тұру. Денені тік ұстау. Шеңбер бойымен денені тік ұстап, адымдап жүру. «Трактор» - шеңбер бойы жылжымалы кадаммен жүру. Шеңбер бойымен тұру. Тікелей бабылау.</p> <p>Негізгі бөлім Жалпы даму жаттығулары. Таяқшамен 1. Аяқтары алшақ қойылған, таяқшаны екі шетінен ұстап, жоғарыға, оңға, солға қарай созылып керілу. әр керілген сайын «м-я-у» деп айту. (3-4 қайталау.) Б.қ. келу. 2. Аяқтары алшақ қойылған, таяқша</p>	<p>Қандай әдемі қорапша! Сұрақ-жауап: Мына әдемі қорапшаның ішінде не бар екенін көргілерің келе ме? Олай болса ашып көрейік. Балалар не көріп тұрсындар? Түрлі-түсті асықтар. Қандай әдемі асықтар! Асық не екенін білеміз бе?</p> <p>3. Ой дамыту</p>  <p>Асық – қазақ халқының ұлттық ойыны. Асық төрт түлік малдың сүйегінен алынады. Оның түрлері көп. Асықтың өзі әртүрлі боп бөлінеді. Алшы, тәйке, бүге, шіге, омпы, шоңқай. Асықтың осы тұрыстарынан оң жақ</p>	<p>Жалпы даму жаттығулары: /доппен, әуенмен/ Б.қ.: «Буратино» ойыны 1. Аяқты алшақ қоямыз, доп жанымызда. Буратиноға әдемі мұрын жасаймыз. Буратино мұрнымен «2,3» сандарын жазады. /4 рет / Б.қ.: «Аттап созылу» 2. Аяқтары алшақ қойылған, доп қолда, 1- оң аяқты бүгу, 2- алға қарай бүгілген аяққа қарай иілу керек, дәл осы қимылды екінші аяқпен қайталайды. /6 рет / Б.қ.: «Бауырсақ» 3. Аяқтар алшақ қойылған, доп қолда. 1- тізерлей отырып, допты айналдыра домалатады. 2- б.қ./6 рет / Б. қ.: «Аққу</p>	<p>дәстүрментанысболдык? — Бесіктің қандай жабдықтарының білесіңдер? Балаларды мадақтау.</p> <p>Музыка Педагог жоспары бойынша</p> <p>Бағдарлама: «Табиғаттың таңғажайып әлемі»</p> <p>Ұлттық ойындар: «Түйе-түйе»</p> <p>Мақсаты: Балаларды тапқырлыққа тәрбиелеу.</p>	
--	---	---	---	---	--

	<p>төменде қолдарымен ұстау. Таяқшаны жоғарыға көтеріп созу, «кілем қағу» соғу қимылын жасау «тук-тук-тук»- деп айту. (3-4р) Б.қ .келу.</p> <p>3. Аяқтары алшақ қойылған, таяқшаны кеуденің тұсында. Бүгілген оң аяқты көтеру, тізені таяқшаға тигізу. Арқаны түзу ұстау. Сол жақпен дәл солай қайталау. (3-4 рет) Б.қ .келу</p> <p>4. Таяқшаны айналып секіру және жүру. (10 сек) Б.қ. келу.</p> <p>Тыныс алу жаттығуы Араның дыбысын салу. -3-3-3 Үдеріс арқылы саралау, Блум таксономиясы.</p> <p>4.Негізгі қимыл</p>	<p>және сол жақ екенін ажырата аламыз. Асық ойыны – қазақ халқының ежелгі өте кең тараған ойындарының бірі.</p> <p>П/Ж ойын. «Кім тапқыр» Қорапшаның ішіндегі асықтардан тапсырма берілген</p> <p>Сергіту сәті: Секіреміз топ-топ, Шапалақтап көп-көп. Иілеміз оңға қарай бір, екі, үш, Иілеміз солға қарай бір, екі, үш</p> <p>1-тапсырма. 1. Асық қандай жануарлардан алынады? 2. Ұлттық асық ойындарының қандай түрлерін білесіңдер? 3. «Сақа» деп қандай асықты айтамыз? 4. «Ханталапай» ойынының шарттарын атап беріңдер? 5. «Асық ату» ойыны</p>	<p>қанатын қақты» 4. Аяқтың ұшымен тұрып, доп жанда. Қолды жоғары-төмен «аққудың» қанаты сияқты жасау. /6 рет қайталау/ Б.қ.: «Дәл тигіз» 5. Аяқтары бірге. Доп қолда, денені тік ұстау. Оң жақ тізені көтеріп допқа тигізу «тиді» деп айту. Сол жақ тіземенде қайталау. /6 рет / Б.қ.: «Кетті, кетті домалап» 6. Аяқтары алшақ, допты аяқпен оңнан – солға , солдан- оңға қарай сырғыту. /15-20 секунд/ Б. қ.: «Көңілді доп» 7. Аяқтарын біріктіру. Доп қолда. Қолды жоғары созып, орнында секіру./10-15сек/ Қорытынды: 4 звенодан бір саппен шеңбер бойы жүру. Маршпен</p>		
--	--	---	---	--	--

	<p>қозғалыс жаттығулары. 1. Арқанның астымен орындыққа дейін еңбектеу. 2. Допты (кішкене доптар) алып бір қолымен себетке лақтыру. 4К моделі, бала үні. 5.Қимылды ойын: «Күн мен түн» Сыни ойлау, командада жұмыс, жаппай бақылау Қортынды. Балаларды мадақтау. Ұлттық ойын: «Ақсерек-көксерек» Мақсаты: Балалар ептілікке, бірлікке, тобы үшін намыстанып, жеңіске талпынуға үйренеді.</p>	<p>қалай ойналады 2-тапсырма. «Кім шапшаң?» Міндеті: Карточкада берілген сандарды әр түсіне қарай орналастыру, санау. 3-тапсырма. «Санамақ» Міндеті: Балалар қолдарына берілген асықтарды ілгері кейін санап үйрену. Есте сақтау қабілетін дамыту. Ұлттық ойындар: «Түйе-түйе» «Мақсаты: Балаларды тапқырлыққа тәрбиелеу.</p>	<p>жүру. Еркін жүру.(допты себетке қою) Тыныс алу жаттығулары: мұрынмен дем алып, ауыздан демді шығару. Бастапқы қалыпқа келу. Негізгі қимыл қозғалыс жаттығуы 1. Жіңішке арқан бойымен тепе-теңдікті сақтап жүруді 2. Доғалар астынан еңбектеп өту. Қимылды ойын: « Ит пен қоян » Шарты: Шапшаңдыққа, ептілікке баулу. Қорытынды: Балаларды мадақтау Ұлттық ойындар: «Теңге ілу» Мақсаты: Ұлттық ойын арқылы салт - дәстүрлерді сақтай білуге тәрбиелеу.</p>		
--	--	--	---	--	--

			Баланы шапшаңдыққа, ептілікке баулу.		
Серуенге дайындық	Еңбегі адал жас өрен - мақсаты: өзіне өзі қызмет көрсетуге тәрбиелеу. Серуен кезінде қауіпсіздік ережелерін түсіндіру.				
	Серуенге шығу туралы балаларға түсіндіру жұмыстары. Киім шкафтарын таза ұстау және жинау	Киімдерін дұрыс кие білуге үйрету. Аяқ киімнің оң солын түсіндіру. Серуенге шығу, қатармен жүруге дағдыландыру.	Балалардың киіну реттілігін бақылау, киінгенде түймелерін қадап, аяқ киімінің бауын байлауды, киіміндегі олқылықтарды жөндеуді қадағалау.	Серуенге шығу, балаларды біртіндеп киіндіру, киімдерінің дұрыс киілуін қадағалау, қатармен жүруге дағдыландыру.	Серуенге шығу туралы балаларға түсіндіру жұмыстары. Киімдерін дұрыс кие білуге үйрету. Аяқ киімнің оң солын түсіндіру. Серуенге шығу.

Серуен	Серуен № 1 Бақылау. Гүлдейтін ағаштарды бақылау.	Серуен № 2 Бақылау. Құстарды бақылау.	Серуен № 3 Бақылау. Қараторғайды бақылау	Серуен № 4 Бақылау. Жәндіктердің алғашқы жандануын бақылау	Серуен № 5 Бақылау. Ауа райын бақылау
Серуен кезінде экологиялық мәдениет қалыптастыру, табиғатқа қамқорлық таныту. Көктемгісеруенкартотекасынан					
Серуеннен оралу	«Еңбегі адал жасөрен» - өз-өзіне қызмет жасау.				
	Киімдерін шешу: Әр бала киімін ретімен шешіп, сөресіне қояды. Тазалық процедуралары: Қолдарын сабындап жуып, сүлгісін қолдану. Гигиеналық шаралар: Жуыну кезінде суды үнемдеу. Түскі асқа дайындық: Балаларды қол жуып болған соң асханаға дайындау.	Киімдерін шешу: Киімдерін шешкен соң ұқыптап қоюды қадағалау. Тазалық процедуралары: Қолдарын мұқият жуу, сүлгісін дұрыс пайдалану. Гигиеналық шаралар: Суды шашпай қолдануды түсіндіру. Түскі асқа дайындық: Балаларды жинақылықпен асханаға отырғызу.	Киімдерін шешу: Балаларды киімдерін ретімен шешуге, орнына қоюға үйрету. Тазалық процедуралары: Қолдарын сабындап жуу, сүлгісін таза ұстауға баулу. Гигиеналық шаралар: Жуынғанда шуламай, тәртіп сақтау. Түскі асқа дайындық: Ас алдында қолдарын таза ұстауға дағдыландыру.	Киімдерін шешу: Киімдерін бүктеп, шкафқа жинауға бағыттау. Тазалық процедуралары: Қолдарын екі рет сабындап жуу. Гигиеналық шаралар: Сумен ойнамай, тек қол жуу. Түскі асқа дайындық: Балаларды үстелге таза қолмен отырғызу.	Киімдерін шешу: Балалар киімдерін шешіп, сөресіне қояды. Тазалық процедуралары: Қолдарын сабындап жууға үйрету. Гигиеналық шаралар: Жуыну кезінде әдеп сақтау. Түскі асқа дайындық: Ас ішер алдында қолдарын тазалау.
Түскі ас	Үнемді тұтыну мақсаты: суды үнемді пайдалану, шашпай жуыну				
	Әңгіме:	Әңгіме:	Әңгіме:	Әңгіме:	Әңгіме:

	<p>– Ас ішіп отырғанда ойыншықты әкелмейміз. Ас – ойын емес, денсаулыққа қажет.</p> <p>Қауіпсіздік: – Ас үстінде орыннан тұрып жүгірмейміз.</p>	<p>– Бір түйір дәннің артында көп еңбек бар. Сондықтан асты төкпей жейміз.</p> <p>Қауіпсіздік: – Дастарқанды былғамай, таза ұстауымыз керек.</p>	<p>– Әдемі отырған балаға бәрі риза болады. Ас үстінде тып-тыныш, түзу отырайық.</p> <p>Қауіпсіздік: – Қолымызды сермемейміз, ыдысты төгіп алуымыз мүмкін.</p>	<p>– Асқа құрметпен қарасақ, ол берекелі болады. Әрбір ас – сый.</p> <p>Қауіпсіздік: – Қасық пен шанышқыны бір-бірімізге бағыттамаймыз.</p>	<p>– Үнемді бала – тәртіпті бала. Су мен асты үнемдеп пайдалансақ, табиғатты да, еңбекті де бағалаймыз.</p> <p>Қауіпсіздік: – Ас үстінде шуламаймыз, бір-бірімізге кедергі жасамаймыз.</p>
Күндізгі ұйқы	Белгілі жүйелікте киімдерін шешуді, киімдерін ұқыпты орындыққа іліп қоюды пысықтау.	Өз төсек орындарын дайындап жатуды дағдыландыру.	Балалардың тыныш ұйықтауына жағымды жағдай жасау	Ұйқыға дайындық кезінде қауіпсіздік ережелерін ескерту. Өз төсегін ашып жатуға кеңес беру.	Белгілі жүйелікте киімдерін шешуді, киімдерін ұқыпты орындыққа іліп қоюды пысықтау
Ұйқыдан біртіндеп ояту, сауықтыру шаралары	<p>№ 11 Майтабанның алдын алу. Мысық сияқты аяқтың ұшымен шеңбермен жүру, екі аяқпен секіру, жүру орнымызға қарай жүгіру. Гимнастикалық жолдан жүру Жүрейік біз жүрейік Аяқты біз емдейік</p>	<p>№ 12 Төсекте жатып жасайтын жаттығулар Ояту Балалар тұрайық Көзімізді ашайық Қолымызды созып Шынығып бір алайық. Созылу</p>	<p>№13 Арқанынқалпынсақта уғаарналғанжаттығулар. Ояту Балалартұрайық Көзіміздіашайық Қолымыздысозып Шынығыпбіралайық.</p>	<p>№ 14 Балапандар. Ояту Балапандартұрайық Көзіміздіашайық Жан-жаққабізқарайық Біркүлімдепалайық.</p>	<p>№15 Тынысалужаттығуы: ОятуОянайықбалаларМ ағантезірекқарандарШа палақұрайықОрнымызд антұрайық. Ку - ка - ру, ку - ка - ри – ку, ку - ка - ри - ку. Табандышынықтырума ссаждары:</p>

Аяқ қолым мықты болып Көпірлерден өтейік.					
<p>Қауіпсіздік ережесі – ұйқыдан тұру кезінде қауіпсіздік шараларын түсіндіру. «Еңбегі адал жас өрен» - ұйқыдан тұрып киіну өз-өзіне қызмет етуге тәрбиелеу. Ұйқы ашар жаттығукартотекасынан</p>					
Бесін ас	<p>Үнемді тұтыну мақсаты: суды үнемді пайдаланып, жуыну ережелерін түсіндіру.</p>				
<p>Әңгіме: – Табақтағы асты тауысып жеу керек. Артық алып қалдырмайық. Қауіпсіздік: – Ас ішкенде жүгірмейміз, орнымызда тыныш отырамыз.</p>	<p>Әңгіме: – Дастарқан басында әркім өз орнында отырады. Басқаларға итермей, кедергі жасамаймыз. Қауіпсіздік: – Қолымызды созып, басқаның ыдысына қол салмаймыз.</p>	<p>Әңгіме: – Нанды жерге тастамаймыз, үгіндісін де жинаймыз. Нан – берекенің белгісі. Қауіпсіздік: – Нанмен ойнамаймыз, үстелге лақтырмаймыз.</p>	<p>Әңгіме: – Суды да, асты да үнемдеген бала – ұқыпты бала. Ұқыптылық – жақсы әдет. Қауіпсіздік: – Ыстық асты асықпай жейміз, күйіп қалмау үшін абайлаймыз.</p>	<p>Әңгіме: – Ас ішіп болған соң «Рахмет!» айту – әдептіліктің белгісі. Қауіпсіздік: – Ас ішіп отырған кезде орындықтан секірмейміз, абайлап тұрамыз.</p>	
<p>Балалардың дербес іс-әрекеті (қимылдық, ұлттық, сюжетті-рөлдік, үстел үсті-баспа және басқа ойындар), бейнелеу іс-әрекеті,</p>	<p>Сюжетті рөлді ойын «Дәрігер» Мақсаты: балалардың Мамандықтар туралы түсініктері қалыптасады. Күтілетін нәтиже: Дәрігер, емделушінің ара-қатынасын түсініп, ойнай алады. Қауіпсіздік</p>	<p>Сюжетті рөлді ойын «Шалқан» ертегісі. Мақсаты: Балалар ертегі кейіпкерлерін сомдауға дағдыланады Күтілетін нәтиже: Өздеріне берілген ертегі кейіпкерлерін сомдай алады. Музыка Педагог жоспары</p>	<p>Дид ойыны «Телефон» Мақсаты: естіген сөзді екінші балаға бұлжытпай жеткізуді үйренеді. Сөздік қоры дамиды. Күтілетін нәтиже: Балалар ойынды ойнай отырып, қарым-қатынас дағдыларын түсінеді. Өрт қауіпсіздігі:</p>	<p>Дид ойын: «Қуыршақ қонаққа дайындалуда» Ойынның мақсаты: ұзын-қысқа, жуан-жіңішке, ұзындығы бірдей өлшемдерді түсінеді. Күтілетін нәтиже: Ойын арқылы геометриялық ұғымдарды үйренеді.</p>	<p>Дид ойын: «Ортақ атауына қарай топтастыр» Мақсаты: заттың кез-келген ортақ атауы болатынын түсінеді Күтілетін нәтиже: Суреттерді топтастыра отырып, ортақ атауларын атай алады. Денешынықтыру</p>

<p>кітап қарау және басқалары)</p>	<p>ережелері:</p> <p>«Ұйқасын тап» ойыны:</p> <ul style="list-style-type: none"> • Бір, екі, үш, төрт, үйде болып жатыр(өрт) • Түтін басып кетіпті, сөндірмеген біреу(үтікті). • Қызыл жалын лаулады, демек сірінкемен біреу..... (ойнады) • Тек тұрғаның жарамас, тез 101 ге сен (хабарлас) • Өртке оранды шатыр, өртсөндірушіні т 	<p>бойынша</p>	<p>«Ойнайтын заттар»</p> <p>Мақсат. Зейінін, ойлауын дамыту; өрт қауіпсіздігі туралы білімдерін бекіту.</p> <p>Ойынның барысы. Педагог балалардың әрқайсысына сызылған заттар (доп, секіргіш, сіріңке қорабы, қуыршақ, үтік және т.б.) салынған карточкаларды береді, заттың атын атайды және кезегімен барлығынан онымен ойнай алатын-ойнамайтынын сұрайды. . Мүмкіндігінше бала затты сары шеңбермен, ал болмаса қара шеңбермен жабады.</p>	<p>Жол ережелері:</p> <p>«Керемет жаяу жүргінші кім?»</p> <p>Міндеттері: балалардың жол ережелері туралы білімдерін бекіту (жол белгілері, жаяу жүргіншілер өткелі); табандылыққа, зейінділікке тәрбиелеу.</p> <p>Материалдар: 2 чип және 1,2,3,4,5,6 сандары бар куб.</p> <p>Ойын алаңы.</p> <p>Ойын барысы: Бірінші жаяу жүргінші</p> <p>№1 үйден, екіншісі №2 үйден шығады. Сүйектер бірінші сүйектерде</p> <p>1, екіншісінде 2 саны болғанша</p>	<p>Кіріспе бөлімі: Бірінің артынан бірі сапқа тұру. Денені тік ұстау. Шеңбер бойымен аяқтың ұшымен, қолын керіп ұстап, иығына жазып жүру. Шеңбер бойымен бір - бірінің қолынан ұстай отырып, айнала жүгіру. Шеңбер бойымен еркін жүру. 1 сапқа тұру. 1 саптан 4 қатарға тұру. / сапқа тұрарда себеттен бір доп алу/ Қолдарын созып, арақашықтықты сақтау.</p> <p>Негізгі бөлім: Жалпы даму жаттығулары: /доппен, әуенмен/</p> <p>Б.қ.: «Буратино» ойыны</p> <p>1. Аяқты алшақ қоямыз, доп жанымызда. Буратиноға әдемі мұрын жасаймыз. Буратино мұрнымен «2,3» сандарын жазады. /4 рет /</p> <p>Б.қ.: «Аттап созылу»</p>
------------------------------------	--	-----------------------	--	--	---


	<p><i>ез.....(шақыр)</i></p>			<p><i>кезекпен лақтырылады.</i></p>	<p>2. Аяқтары алшақ қойылған, доп қолда, 1- оң аяқты бүгу, 2- алға қарай бүгілген аяққа қарай иілу керек, дәл осы қимылды екінші аяқпен қайталайды. /6 рет / Б.қ.: «Бауырсақ»</p> <p>3. Аяқтар алшақ қойылған, доп қолда. 1- тізерлей отырып, допты айналдыра домалатады. 2- б.қ./6 рет / Б. қ.: «Аққу қанатын қақты»</p> <p>4. Аяқтың ұшымен тұрып, доп жанда. Қолды жоғары-төмен «аққудың» қанаты сияқты жасау. /6 рет қайталау/ Б.қ.: «Дәл тигіз»</p> <p>5. Аяқтары бірге. Доп қолда, денені тік ұстау. Оң жақ тізені көтеріп допқа тигізу «тиді» деп айту. Сол жақ тіземенде қайталау. /6 рет / Б.қ.: «Кетті, кетті домалап»</p>
--	------------------------------	--	--	---	--

					<p>6. Аяқтары алшак, допты аяқпен оңнан – солға , солдан- оңға қарай сырғыту. /15-20 секунд/</p> <p>Б. қ.: «Көңілді доп»</p> <p>7. Аяқтарын біріктіру. Доп қолда. Қолды жоғары созып, орнында секіру./10-15сек/</p> <p>Қорытынды: 4 звенодан бір саппен шеңбер бойы жүру. Маршпен жүру. Еркін жүру.(допты себетке қою)</p> <p>Тыныс алу жаттығулары: мұрынмен дем алып, ауыздан демді шығару. Бастапқы қалыпқа келу.</p> <p>Негізгі қимыл қозғалыс жаттығуы</p> <ol style="list-style-type: none"> 1. Жіңішке арқан бойымен тепе-теңдікті сақтап жүруді 2. Доғалар астынан еңбектеп өту. <p>Қимылды ойын: « Ит пен қоян »</p> <p>Шарты:</p>
--	--	--	--	--	---

					Шапшаңдыққа, ептілікке баулу. Қорытынды: Балаларды мадақтау
Балалармен жеке жұмыс	«Жақсытілектер» Мақсаты: Позитивті ойлауға тәрбиелеу. Жүргізутүрі: Балалар шеңберде бір-бірін етіле қайтады («Бақытты бол!», «Досың көп болсын!»).	«Кімге көмектесеміз?» Мақсаты: Қайырымдылыққа баулу. Жүргізутүрі: Сюжеттік суреттер көрсетіледі («Бала құлап қалды», «Ойыншықты көтере алмай тұр»). Бала не істеуі керекі айналады.	«Жылы сөзді жалғастыр» Мақсаты: Жақсы сөзді естіп, оны жалғастыру. Жүргізу түрі: Тәрбиеші бастайды: «Сен жақсы...», бала жалғастырады («...досың», «...баласың»).	«Сиқырлы орындық» Мақсаты: Баланың өз-өзіне сенімін арттыру. Жүргізу түрі: Бір бала орындыққа отырады, қалғандары оған мақтау айтады («Сен әдемі сурет саласың»).	«Жақсылық себеті» Мақсаты: Ізгілікке, жақсылық жасауға үйрету. Жүргізу түрі: Себетке қағаздан жасалған «жақсылықтар» (ойыншық жинау, досты құшақтау, көмектесу) салынады. Бала біреуін таңдап, оны айтып береді.
Серуенге дайындық	«Еңбегі адал жас өрен»-өз-өзіне қызмет етуге тәрбиелеу. Серуен кезінде қауіпсіздік ережелерін түсіндіру.				
	Серуенге шығу туралы балаларға түсіндіру жұмыстары. Киімдерін дұрыс кие білуге үйрету. Аяқ киімнің оң солын түсіндіру.	Серуенге шығу. Балалардың киіну реттілігін бақылау, киінгенде түймелерін қадап, аяқ киімінің бауын байлауды, киіміндегі олқылықтарды жөндеуді қадағалау. Киім шкафтарын таза	Серуенге шығу, балаларды біртіндеп киіндіру, киімдерінің дұрыс киілуін қадағалау, қатармен жүруге дағдыландыру.	Серуенге шығу туралы балаларға түсіндіру жұмыстары. Киімдерін дұрыс кие білуге үйрету. Аяқ киімнің оң солын түсіндіру. Серуенге шығу.	Серуенге шығу туралы балаларға түсіндіру жұмыстары. Киім шкафтарын таза ұстау және жинау

		ұстау және жинау			
Серуен	Серуен № 1 Бақылау. Гүлдейтінағаштарды бақылау.	Серуен № 2 Бақылау. Құстардыбақылау.	Серуен № 3 Бақылау. Қараторғайдыбақылау	Серуен № 4 Бақылау. Жәндіктердінағашқы жандануынбақылау	Серуен № 5 Бақылау. Ауарайынбақылау
Серуеннен оралу	Серуен кезінде экологиялық мәдениет қалыптастыру, табиғатқа қамқорлық таныту. Таңғы серуенді бекіту.				
Кешкі ас	Кезекшілердің жұмысы (асхана аспаптарын, салфеткаларды салу) Гигиеналық процедуралар (қолды дұрыс жуу, сүлгінің орнын білу, қолды дұрыс сүрту және сүлгіні іліп қою, Сырттан келіп үнемі, Сабынмен қол жуамыз, Таза болды мұнтаздай, Тағамға қол созамыз (көркем сөзін қолдану) Тамақтану балалардың назарын тағамға аудару; тамақтану мәдениетін тәрбиелеу бойынша жеке жұмыс; этикет ережелері; Балалардың ұқыптылығын бағалау				
Балалардың дербес әрекеттері	Еңбек әрекеті Жууға болатын ойыншықтарды жуу. Міндеттері: ойыншықтарды сабынды суда губкамен жуу, таза сумен шаю, шүберекпен сүрту қабілетін қалыптастыру	Ұлттық ойындар ойнау. «шертпек ойыны» Топтық жұмыстар «мәреге жету ойыны.»	Үстел үсті ойындары. Конструкторлармен ойындар . түрлі пазлдар құрастыру.	Әндер, Ертегілер, өлеңдер, жаңылтпаштар, мақалдар қайталау	Дидактикалық ойындар. «қыс мезгілін дістүрден тыс әдеспен безендіру Қысқы ойындар, қысқы еңбектерімен танысып, құралдарымен және не үшін пайдаланатынын ұқтыру.
	Өнегелі-15 минут. Қауіпсіздік ережесі - ата-анамен бала өмірінің қауіпсіздігі туралы әңгіме жүргізу.				
Балалардың үйгеқайтуы	Бүгінбалалар мозаика құрап, пазл жинады.	Бүгінбалаларсеруенкезінде. ежапырақтардыжинады.	Бүгін балалар бір-біріне қонаққа барғандай ойын	Бүгін балалар суреттерден түстерді ажыратып, атады.	Бүгін балалар өлеңге қимыл қосып ойнады. Ән мен қимылды

	<p>Зейін мен шыдамдылықтаныты. Үйде қарапайым пазлдарды бірге құрастырып пайдалы.</p>	<p>Табиғаттағы әдемілікті байқап, қызығушылық көрсетті. Үйде жиналған жапырақтарды альбомға жапсыру қызықты іс болады.</p>	<p>ойнады. Әлеуметтік қарым-қатынас жасауға үйренді. Үйде қарапайым «қонаққа бару» ойыны ойнап пайдалы.</p>	<p>Заттарды салыстыруға дағдыланды. Үйде түрлі-түсті ойыншықтарды бөліп, «қызыл», «көк» деп атауға көңіл бөліңіз.</p>	<p>үйлестіруге тырысты. Үйде қысқа әлеңдерге би қимылдары ойнап табуға болады.</p>
--	---	--	---	---	--

Әлексерідегі: 

Тәрбиелеу-білім беру процесінің циклограммасы
Наурыз айы IV апта

Топ: «Аққайың» ересек топ

Балалардың жасы: 4 жас

Қандай кезеңге жасалды: 24.03 – 27.03.2026ж Апта дәйек сөзі: «Тәуелсіз елдің тұғыры- бірлік, тірегі - елдік»

Күнтәртібін іңүлгісі	Сейсенбі	Сәрсенбі	Бейсенбі	Жұма
Балаларды қабылдау	ҚР Мемлекеттік әнұраны Домбыраның қоңыр үні – баланы өнерге баулу, әсемдікке жетелеу. «Серпер»	Күйәуені – баланысалт-дәстүргежақындату, рухани қазынаны сезіндіру. «Ана толғауы»	Күй күмбірі – қазақ халқының асылмұрасымен балаға дәріптеу. «Көңіл ашар»	Күйкүмбірі – баланы ұлттық өнер арқылы тәрбиелеу, мәдениетке баулу. «Қыл қобыз»
	Баланы есікалдындақуыршақ театры кейіпкеріменқарсыалу. Баланыңкөңіл-күйінанықтауүшінқысқасұрақ тарқою. Балалардыбіргеойнауғаынтал андыру.	Баланы «Шаттық шеңберінде» сәлемдесу әнімен қарсы алу. Баланың көңіл-күйін бақылап, смайликтерден таңдауды ұсыну. Киімін шешуге көмектесу, ұқыптылыққа баулу. Баланы кітап қарау бұрышына бағыттау.	Балаларды «Шаттық қимылы» ойынымен қарсы алу (қол бұлғау, секіру, күлу). Баланың көңіл-күйін сурет арқылы бейнелету.	Балаларды «Күлкі сыйлаймыз» ойынымен қарсы алу (әр бала күлімсіреп кіреді). Баланың көңіл-күйін тексеріп, жылы сөз айту. Қолын жуып болған соң сурет салу немесе бояу бұрышына бағыттау.

Ата-аналармен немесе баланың басқа заңды өкілдерімен әңгімелесу, кеңес беру	Өнегелі 15 минут – ата-анаға бала денсаулығы туралы кеңес беру.			
Балалардың іс-әрекеті (ойын, танымдық, коммуникативтік, шығармашылық, эксперименталдық, еңбек, қимыл, бейнелеу, дербес және басқалары)	<p>Картотека № 19 «Гүлдерді күтеміз» Ойыншарты: гүлдерді екіге бөлу, дала гүлдерін газонның қасына іліп, ал бөлме гүлдерін үйдің қасына қою, суреттер бойынша әңгімелету.</p>	<p>Картотека № 17 «Әдемі гүл» Ойыншарты: Гүлдерді түстері бойынша жіктеу.</p>	<p>Картотека № 27 «Бұл қай мезгіл?» Ойыншарты: күзгі бау-бақшадағы жемістер мен көкіністердің аттарын атап, пішіндерін, түстерін ажыратады.</p>	<p>Картотека № 29 «Нан қалай жасалады» Ойыншарты: нанды дастарханға келгенге дейінгі жолын көрсетіп, онда жұмыс істейтін адамдардың еңбегін көрсетіледі.</p>
Ертеңгілік жаттығу	. Наурыз айының 4- аптасына арналған таңғы жаттығу кешені.	Наурыз айының 4- аптасына арналған таңғы жаттығу кешені.	Наурыз айының 4- аптасына арналған таңғы жаттығу кешені.	Наурыз айының 4- аптасына арналған таңғы жаттығу кешені.
Жалпы даму жаттығуларын дұрыс жасай отырып, баланың қимыл-қозғалысын шыңдау. Жаттығу кешені				

	қосымша тіркелген			
Таңғы ас	Үнемді тұтыну - Суды, тамақты үнемді тұтыну жолдарын түсіндіру. Қауіпсіздік ережесін ескерту			
	<p>Әңгіме: – Дастарқан басында әркім өз орнында отырады. Басқаларға итермей, кедергі жасамаймыз.</p> <p>Қауіпсіздік: – Қолымызды созып, басқаның ыдысына қол салмаймыз.</p>	<p>Әңгіме: – Нанды жерге тастамаймыз, үгіндісін де жинаймыз. Нан – берекенің белгісі.</p> <p>Қауіпсіздік: – Нанмен ойнамаймыз, үстелге лақтырмаймыз.</p>	<p>Әңгіме: – Суды да, асты да үнемдеген бала – ұқыпты бала. Ұқыптылық – жақсы әдет.</p> <p>Қауіпсіздік: – Ыстық асты асықпай жейміз, күйіп қалмау үшін абайлаймыз.</p>	<p>Әңгіме: – Ас ішіп болған соң «Рахмет!» айту – әдептіліктің белгісі.</p> <p>Қауіпсіздік: – Ас ішіп отырған кезде орындықтан секірмейміз, абайлап тұрамыз.</p>
Ұйымдастырылған іс-әрекетті өткізуге дайындық (бұдан әрі – ҰІӨ)	<p>«Ұшқыр ой алаңы» жобасы Ойын: «Сөйлемді аяқта» Тәрбиеші: «Гүл ...» Балалар: «әдемі», «жарқырайды». Тәрбиеші: «Досым ...» Балалар: «жақсы», «көмектеседі». Мағынасы: ойды толық айтуға үйрету.</p>	<p>«Балалар кітапханасы» жобасы Ойын: «Жұмбақ шешейік» Тәрбиеші: «Таңмен бірге шығады, Жерді қыздырып тұрады» (Күн). Балалар жауап береді. Мағынасы: ойлануға, дұрыс жауап айтуға үйрету.</p>	<p>«Қамқор» жобасы Ойын: «Көмекші қолдар» Балалар екі-екіден жұптасып тұрады. Бір бала бір қолын артына жасырады. Досы оған көмектесіп ойыншықты орнына апарды. Мағынасы: бір-біріне көмек көрсету.</p>	<p>«Шабыт» жобасы Ойын: «Өз қимылыңды ойлап тап» Балалар кезекпен бір қимыл ойлап табады (қол шапалақтау, секіру). Қалғандары қайталайды. Мағынасы: шығармашылық ойлауды дамыт</p>
Кестегесәйкес ҰІӨ	Қамқор жобасы бағытында - Әжелер мектебі , әжемнің ертегісі.			
	<p>Қызығушылықты ояту Аудио дыбыстелефоннан. Құрметті балалар мен сендерді өз Орманыма, орман патшалығына қонаққа шақырамын. Орман патшалығы өте бай, сұлу,</p>	<p>Ертегілер туралы иллюстрациялық суреттер қарау. Ертегілерелінесаяхат. Қанекөзімізді жұмамыз. 1,2,3 ертегіге көш. АҚТ технологиясы Шапалақ Ертегі көрсетілім.</p>	<p>Менің сүйікті бұрышым Дид ойын: «Кім тапқыр?» Жұмбақ жасыру: Өзі айлакер, өзі бір қу, Жүрген жері у да шу. Ол не? (түлкі) Еріксе, құйрығы менойнайды,</p>	<p>Ертегілер әлемі бұрышын асаяхат. Суреттер қарау. Қызығушылықты ояту. «Қыздың аты кім?» жаттығуы. Балалардың алдында бес бөлікке бөлінген қағаз парағы,</p>


мейірімді және жылулық береді.
 . Менің сиқырлы, дана орманым
 Ертегілер мен ғажайыптарға толы!
Сендерді күтемін.!
 Балалар, сендерге ертегілер мен ғажайыптар ұнай ма? (Иә.)
 Менімен бірге ертегі орманына барғыларың келе ме? (Иә.)
 Олай болса,
 пойыз билеттерің алу керек,
 олу үшін билеттердің сұрақтарына жауап береміз
 -
 егер сендер орман достары болсаңдар, орманда не істеуге болмайды?
Балалар схема бойынша ережелерді атайды.
 -
 Ағаш бұтақтарын сындырмаймыз
 - Біз гүлдерді жұлмаймыз, бірақ оларға сүйсінеміз.
 - Біз бейтаныс жидектер мен саңырауқұлақтарды термейміз және оларды тамырымен жұлмаймыз.
 Біз шу шығара алмаймыз, жануарларды ренжітпейміз.
 Біз орманға пойызбен барамыз.

Ертеде Әже мен Әтеш орман шетіндегі шағын лашықтат тұрды.
 Әжесі Әтешке бұршақтан бұршақты сұрыптап, бұршақты жуу.
 тапсырманы орындауды тапсырды
 -
 Әтеш бірден тапсырманы орындауға шешім қабылдады.
 Бірақ оған досы келді, олар ойнай бастады, ал Әтеш тапсырманы ұмытып кетті.
 Досы ойнап болып кетіп қалды.
 (Әтеш дауысы естіледі)
 Тәрбиеші.
 - Балалар, қалай ойлайсыңдар, Әтеш неге айғайлап жатыр?
 Әжеі Әтешке қандай тапсырма берді?
 Балалар.
 -
 Әже корозға бұршақтан бұршақты сұрыптап, бұршақты жууды тапсырды.
 Тәрбиеші.
 - Әтешке көмектесе аламыз ба?

Зеріксе, ұйқыға біртөймайды.
(мысық)
 Бұрап қойған сағаттай,
 Айқайлайды таң атпай.
(Әтеш)
«Мысық, Әтеш және түлкі»
 ертегісі.
Түсіндіру.
Сұрақ- жауап:
 1.
 Ертегі кейіпкерлері нәтижелер.
 2. Әтеш қайтті?
 3. Түлкі не істеді?
 4. Қайсы кейіпкер қатты ұнады? Несімен?
 5. Қайсы ұнамады? Неліктен?
 6. Кім айтты береді?
«Көлеңкесін тап»
дидактикалық ойыны
 - Ертегі кейіпкерлері мен олардың фигураларын сәйкес көлеңкелерге орналастыр.



олардың әрқайсысы әртүрлі түсті - сары, қызыл, жасыл, көк, қызғылт сары.
 Балаларға трафареттегі дайын қызбейнесіне кезекпен
 әр бөліктен қалпақ қиылып,
 қыздың атын Сары телпек,
 Қызыл телпек,
 жасыл телпек, т.б. атайды.



Сонымен ертегідегі қызқа йысысы? Қызыл телпек
 Кішкентай Қызыл телпек ба сына қалпақ қиген.
 Басымызғатағы не киюге болады?
 Қалпақ, кепка, орамал.
 Басымызға қигеннің бәрі «бас киім» деп аталады.
Дидактикалық ойын «Бас киім қандай пішінге ұқсайды?»

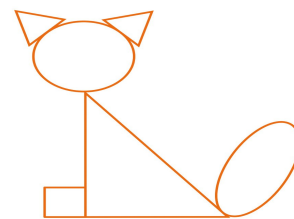


Парақта геометриялық фигу

Поезды дұрыс жөндеп алайық
Дидойын: «Поезд»
Шарты:
Геометриялық пішіндерден үлкен көлемде поезд құрастыру.
 Сұрақ-жауап:
 Қандай пішіндерден поезд құрастырдык?
 Түстері қандай?
 Вагондардағы орынымызға отырамыз.
 Балалар. Ш-Ш-Ш-Ш
 Біздің пойызшалғындарды ара лап келеді,
 міне алдымыздан жасыл орман көрінді. (АҚТ технол)
Біз Орман станциясына келдік! Вагондардан түсейік!
 Енді жолмен жүреміз
 Біз тар жолмен келе жатырмыз, төбешіктердің арасында жылан сияқты жүріп,
 ағаштың үстінен секіре отырып, біз **орман үйіне**, сиқырлы дана орманға келдік!
 Балалармына жалтыраған алтын тәрізді қорап жатыр.
 Ішінде не бар екен қарайық.
 Балаларға тапсырмадиді.
1-тапсырма:

Балалар. Көмектесейік.
Әтеш кетіп қалайтып берейік
 Әтешке қарап ән салып,
 Әнші болған балапан.
 Әтеш болып шақырып,
 Соқшы, қане, алақан.
2. Ой қозғау.
Дидойын: «Әтешке көмек»
 - Балалар, үстелгекеліндер, тапсырманы мұқият тыңдаңдар.
 Үлкен кеседен дәнді дақылдарды сұрыптау керек - бір табаққа горох, екіншісіне фасол салыңдар.
(Балалар горох пен фасолды өз бетімен ажырат ады).
 Барлығыңыз тандадыңыз ба?
 Мынаыдыста не бар,
 мынаыдыста не бар?
 Бұршақ неге ұқсайды?
 Тәрбиеші.
 - Горох фасолға ұқсайма?
 Тәрбиеші.
 Бұршақ кеселеріналыңыз да, менімен бірге жүріңіз.
 Әже бұршақпен не істеуді сұрады,
 есіңіздеболсын
 Балалар. Ол

Дидойын: «Мысық»
 - Әтешті кім күт қарды?
 мысық.
 Қызғылт сары геометриялық фигураларды орналастырмысықтың түсті фигурасы.



Дидактикалық ойын «Мысық пен әтештің үйі»
 - Әтешті терезеге қойыңыз.
 Түлкі оған жете алмайтын дая етіп жапқыштарды жабыңыз.
 Түрлі түсті түймелерді қолайлы түс пен өлшемдегі шеңберлерге орналастырыңыз.
Дидойын:
«Әтешке арналған бұршақ»
 - Міне, қанша бұршақ өсті.

ралар түріндегі қораптарсыз ылады,
 қалпақтардың силуэттік кескіндері пішінісәйкес келетін қораптарға салынуы керек.
Дидойын: «Шляпа»
Шарты:
 Жіп және қыстырғыш пайдалану арқылы,
 шляпадағы саңылаулардан жіпті өткізу,
 содан кейін шляпаның жиегі нетүрлі-түсті киім қыстырғыштарын қыстыру.
Дидактикалық ойын «Қызыл телпекке жолдан өтуге көмектес»
 - Орманға кіру үшін жолды кесіп өту керек.
 Бірақ ол жолды еш жерден кесіп өте алмайды,
 жолды тек ақ жолақтардың арнайы жолымен - «зебра» арқылы кесіп өту керек.
 Қызыл телпек жолды кесіп өту үшін ақ жолақтарды орналастырыңыз.

Менің патшалығымның негізгі тұрғындары натарлар
Ал бұл тұрғындарды қалай атаймыз? (Ағаштар.)
2-тапсырма:
 Менің патшалығым қалай аталады? (**Орман.**)
 Балалар шаршаған шығарсындар? Орман алқабына отырып, **орманның** әуенін тыңдайық. Орманды быстары естіледі (құстардың сайрауы, жапырақтың дыбысы, сайдың шуы, жануарлардың дауысы).
Ой дамыту.
Ағаш тартуралы әңгіме (көрнекі үлгілерді пайдалану)
Менің патшалығым - орман, онда ағаштар көп.
Ағаш дегеніміз не?
 (Ағаш - ең үлкен өсімдік.
Оның бөліктері натар.
 (Тамыры, діңі, бұтақтары мен жапырақтары)
Қалай ойлайсың, ағаштіріме? (Иә.) Неге?
 (Ол өседі, тыныс алады)
Дидойын: «Ретімен жаса»
 Үстелде ағаш бөліктерінің (тамыр, бұтақ, дің,

бұршақты жууды өтінді.
Тәрбиеші.
 Енді біз бұршақты жуамыз. Бұршақтарды стакан суға құйыңыз.
Тәжірибе бұрышы
 Енді түтікшені алып, бір ұшын стаканға батырып, оны үрлейміз.
 - Бұршақ не болып жатыр?
 Балалар.
 Бұршақ билеп жатыр.
Тәрбиеші.
 Ол қалай билейді?
 Балалар. Баяу.
 - Енді қатты үрлейік.
 Біздің бұршақ қалай билейді?
 Балалар.
 Бұршақ жылдам билеп жатыр.
 Біз ақырын соққан кезде Олай болса, ақырын үрлесен, бұршақ баяу билейді, қатты үрсен, тез билейді.
Ал енді ойнайық, ментауық боламын, ал сендер балапан боласындар
Сергітүсеті
«Тауық серуендеуге шықты» әні
 (Балалар музыкаға қимылдар жасайды)

Бұршақтауының үстіне корозды отырғызып, оны желіммен жабыстырыңыз.
 Ал енді біз саусақтарымызбен көбірек бұршақ саламыз.
«Әтеш» сергітүсеті
 Балалар «Әтеш» әнін етізелерін жоғары көтеріп, қолдарын бұлғап бөлмені айналдырып жүреді.
Дидойын:
«Әтеш құйрығы»
 - Түрлі түсті киім қыстырғыштарынан әдемі әтеш құйрығын жасаңыз.
 Бұршақ ойындары
 - Бұл бұршақ.
 Ыдыстарыңдақанша бұршақ бар? Көптеген.
 Енді саусақтарыңмен біреуін алыңыз.
 Бұл не? Бұршақ.
 Түрлі-түсті қағаздарды алдарына алындар.
 Сіздің кілеміңіз қандай түсті?
 Ал сенде? Сенде?
 Бұл қағаз бар қытқағаз деп ата



Дидактикалық ойын:
«Бәліштерді орналастыр»
 - Міне себеттер.
 Олардағы пирогтарды тарату керек. Себет саны қанша болса, сонша пирогты салыңыз.

Сергітүсеті: «Жолда»
 Балалар түзету жолымен жүреді. Олар туннельге енеді, орындық бойымен жүреді, бұдырлардан секіреді. («Қызыл телпек туралы» фильміндегі әнге).

Дидойын: «Себет»
 Балалар кәрзеңкеге бәліштер мен бөтелке май жапсырады.
Дидойын: «Әжеге арналған пирогтар» мүсіні
 Допты дөңгелек домалақпен мүсіндеп, оны тортқа тегістеп, салмасын салып, оны екіге бүктейміз,

жапырақтар,)
араласграфикалықүлгілері
бар .
**Ағаштың құрылысының рет
ін құрастыру.** Жұмыстың жаса
лужолынтүсіндіру, көрсету.
(біріншідентамыршығады,
олжерде орналасады,
діңтамырданкетеді,
діннен бұтақтаршығады,
бұтақтарда жапырақтарөседі,
бұтақтар мен
жапырақтарағаштәжінкүрай
ды)
Сергітүсәті:
Тербеледіағаштар,
Алдымен желеседі.
Кіп-кішкентайағаштар,
Үп-үлкен боп өседі.
Құстарұшып жүреді,
Орманішінаралап.
Аю жүредіқорбандап,
Түлкіжүредіқулаңдап
Қасқыржүредіжалаңдап
Қоянжүредісекіріп
Бізжайжүрейікдемалып.
Ой қозғау.
Балалар, орманнелердіңүйі?
Жануарлар мен құстардың.
**Орманда қандай жануарлар
тіршілік етеді?**
Мына ағаш шұңқырында қанда

Дидойын:
«Сықырлықалта»
Шарты:
Ірі және майда дөңдерді ажырату.
Әтеш балаларға рақмет айтады.
Қорытынды бөлім
Балалар,
біз бүгін қандай жақсылық жасадық, бүгін неге көмектестік?
Қайырымды істерүнемі жасалуы керек екен.
Біз кереметпіз,
өзімізді қошеметтеп алайық
1,2,3 балабақшаға ұш
Балаларды мадақтау.
Денешынықтыру
Кіріспе бөлімі:
Бірінің артынан бірі сапқа тұру. Шеңбер бойымен денені тік ұстап, адымдап жүру.
«Үйректің балапаны» - кеудені алға қарай еңкейте отырып жүру.
«Түйекұс» - тізені жоғары көтере жүру. Шеңбер бойымен жай жүру .

лады.
Қағаздың үстіне алақаныңызды, ал
енді саусақтарыңызды жүргізіңіз.
Бұл қағаздың аты есіңізде ме?
Барқыт.
- Ал
біз біруыс бұршақ аламыз.
Бұршақты барлық саусақтарыңызбен және алақаныңызбен ұстаңыз.
Бұл біруыс деп аталады.
Табақтарыңыздан біруыс бұршақты алыңыз және оларды барқытқағаз төсенішіне салыңыз.
Мұнда біз тағы бір жаңа сөзді білдік - біруыс.
Алақаныңызды бұршақтың үстіне қойып, домалатыңыз.
алға және артқа,
айналмалы қозғалыста -
шеңберсызыңыз.

«Қапшықты тарыментолтыр
» жаттығуы
- Балалар,

шеттерін қысамыз.
Дидактикалық ойын
«Қызыл телпек пен қасқыр»
Қызыл телпек қандай жолмен жүрді?
Ұзын жол бойымен.
Қызыл телпекті ұзын жолға қойыңыз.
Қасқыр қай жолмен жүрді?
Қысқа жолда.
Қасқырдың қысқа жолға қойыңыз.
Қай жолдың жанында көптеген гүлдер өседі?
Ұзын жол бойымен. Ал қысқа жолдың жанында қанша гүл өседі? Екі гүл.
Қай жерде көбірек гүлдер бар? Ұзын жол бойында.




Қасқыр мен
Қызыл телпек жолда демалғысы келді -
олардың екеуі отырды. Үлкеннің екеуі не отырды?
Қасқыр. Ал

йжануартұрады? (Тиін) .
Индердеқандайжануарлартіршілікетеді? (түлкі, тышқан.)
Ормандақандайқұстармекеңдейді?(Тоқылдақ, қараторғай, көкек, үкі.)
 Орман – аңдар мен құстардыңмекеніғанаемес, жердіңжасылкөйлегі.
 Орманныңауасыәрқашан таза, өтеәдемі, дәрілікөсімдіктер, жаңғақтар, саңырауқұлақтар, жидектерөседі. Орман – біздіңбайлығымыз!
Орманпатшалығыныңбарлықтұрғындарынасүйіспеншілік пен қамқорлықкөрсетуіміз керек .
Балалар, сендерормандағысеруеніміздіестерінетүсірулеріңүшінбізоньңсуретінсаламыз.Алды менқолымыздысуретсалуғадайындапалайық.
Дидойын: «Суретшілер»
Бүгінбізорманныңағаштарынерекшетүрдесаламыз.
 Бұлсуреткебіздіңқолымызқатысады, қараңыз! Сол қолымыздықағазғақойып, оны қарапайымқарындашпендөңге

Шеңбер бойымен тұру.
 /шеңберге тұрарда себеттен бір орамалдан алу/
Негізгі бөлім:
Жалпы даму жаттығулары
 /орамалмен, әуенмен/
Б.қ.: «Көбелек ұшты»
1. Аяқтар алшақ қойылған, орамал бүйірде. басты оңнан – солға, солдан - оңға қарай айналдыру. /6 рет /
Б. қ.: «Көңілді орамал»
2. Аяқ иық көлемінде, орамал иықта, иықты артқа –алдыға, төмен –жоғары қозғау. /6 рет қайталау/
Б.қ.: «Ғажайып кемпірқосақ»
3.Аяқтар алшақ қойылған, орамал белде. орамалды оң - сол жаққа қисайту / 5 рет қайталау./
Б.қ.: «Шапалақ»
4. Аяқтарын алшақ қою, орамалды жанға созып, жоғары көтеріп алақан-ды соғу. «Шапалақ»- деп айту.
Б. қ.: «Орамалды ілу»
5. Аяқтарын алшақ қойып,

қасықтарыңдыалыпмынадо рбаларғамұқият тары салыңдар.
Тақпақтар
 Оятпа, әтеш, сен бізді,
 Өзім де сездім, таңатты.
 Сенсіз- ақбілеммезгілді,
 Танимынендісағатты
Мысық
 Мынау тұрған мысық,
 Екікөзінқысып,
 Ұйықтап отырмаужырап,
 Сүткөжесінішіп.
Түлкі
Түлкі дегенқуғой,
 Жүргенжері шу ғой.
 Жатыпалыпжағада,
 Іздегені ду ғой.
Сұрақ –жауап
 Қандайертегіүйрендік?
 Ертегідеқандайкейіпкерлер бар?
 Балалардымадақтау.
Музыка
Педагог жоспары бойынша.
Бағдарлама:
«Табиғаттың таңғажайып әлемі»

кішкентайдіңгеккекімотырды? Қызылтелпек.
 Қарындашпенсурет салу
Дидойын:«Әженіңүйінежол»
 Қасқыр,
 Қызылтелпекжүріп бара жатқанжолдыңбойыменқарындашпенсызу.

Сергіту жаттығуы
 Біздіңалдымыздакеңшалғын
 (қолдыекіжаққасозу)
 Ал біздіңүстіміздебиіорман
 (қолыңдыкөтер)
 Қарағайсолжақта
 (қолдарсолға)
 Оңжақташырша
 (қолдарсолға)
 Шулыорман
 (қолдарынбастыңүстіндебұлғау)
 Кенетқаттыкүнкүркіреді
 (алдындақолшапалақтау)
 Үйге тез жүгір

	<p>летіпсаламыз, саусақтардың ішін бояймыз. Балалар бұлағашқа бір деңежетіспейді. Ол не деп ойлайсындар? (Жапырақтары.)</p> <p>Ендеше ағаштарымызға күзгі жапырақ саламыз ба? Қиылған жапырақтарды ағашқа ажапсыру.</p> <p>Қандай әдемі! Қандай тамаша</p> <p>Мен сендердің бұл суреттеріңді орман тұрғындарына беремін, барлығыңызға балабақшаға ақайтатын кез келді! Қош бол, Орман патшалығы деп тақпақайтып берейік</p> <p>От та, суда, ауа да Жан-жануар барлығы Орман теңіз тауларда Табиғаттың байлығы Поездға отырып бақшамызға абарамыз.</p> <p>Қортынды Балаларды мадақтау.</p> <p>Қазақ тілі Тақырыбы: «Көктемде» Жұмбақ жасыру. Ақ қар еріп, су көбейіп, Сай-салаға ағады.</p>	<p>тізе бұғу. Орамал төменде. Орнынан тұрып, орамалды жоғары көтеріп, орамалды ілу қимылын жасау «ілдім» деп айту. /6 рет қайталау./</p> <p>Тыныс алу жаттығулары: Шеңбер бойымен тұрып араның дыбысын салу (з-з-з), мұрынмен дем алып, ауыздан демді шығару.</p> <p>Бастапқы қалыпқа келу. Қимыл – қозғалыс жаттығулары</p> <ol style="list-style-type: none"> 1. Қос аяқтап обручтан юбручка секіру 2. Допты 1 м қашықтықтағы қақпаға домалату. <p>Қимылды ойын: «Поезд». Ойын шартымен таныстыру Балаларды мадақтау.</p> <p>Қорытынды: Маршпен шеңбер бойы жүру. /орамалды себетке салу/</p> <p>Адымдап жүру. «Достар» - жұптасып жүгіру.</p> <p>Ұлттық ойын:</p>	<p>Ұлттық ойын:</p> <p>«Түйілген орамал»</p> <p>Мақсаты: Балалардың сөздік қорларының белсенділігін арттырып, тіл ұстарту мақсатында ойлау, түсіну, есте сақтау, жаттап алу қабілеттерін жетілдіру.</p>	<p>(қолдармен бастарына «төбе» жасап, отыру)</p> <p>Түйме ойыны «Әжекөйлегі»</p> <p>- Түймелерді қолайлы түспен өлшемдегі шеңберлерге орналастырыңыз.</p> <p>Қолданба және саусақ суреті «Немереге арналған тәттілер»</p> <p>Балалар суреттің фонын атәттілердің силуэт бейнелерін жабыстырады, содан кейін торттағы ақ нүктелерді саусақтарымен бояйды, олар жидектер.</p> <p>Сұрақ-жауап Балаларды мадақтау.</p> <p>Бағдарлама: «Өсімдіктер әлемі»</p> <p>Ұлттық ойын: «Қыз қуу»</p> <p>Мақсаты: Балаларды жылдамдыққа, ептілікке баулу.</p>
--	---	---	---	--

	<p>Бұршік шашып, жапырақ ашып, Бәйшешек гүл жарады. -Кім айтады, бұл қай кезде болады? Әрине, дұрыс айтасындар балалар! Қазір көктем мезгілі. -Балалар көктем айларын кім айтады? -Қазір қандай ай? -Көктемде табиғатта қандай өзгерістер болады? Ой дамыту Балаларды топқа бөлу. 1-топ Көктем 2-топ Бәйшешек 3-топ Күн 1 - тапсырма. Көктем туралы суретке қарап әңгіме құрастыру. Әр топ суретке қарап әңгіме құрайды. 2- тапсырма. Дидактикалық ойын :«Даусынан таны» Құстардың даусын аудиодан тыңдап қай құстың даусы екенің айтады. Сергіту сәті Тербеледі ағаштар,</p>	<p>«Ақсерек-көксерек» Мақсаты: Балалар ептілікке, бірлікке, тобы үшін намыстанып, жеңіске талпынуға үйренеді.</p>		
--	---	---	--	--

Алдымнан жел еседі.
Кіп - кішкентай ағаштар,
Үлкен болып өседі.
тапсырма.
Дид ойын: «Шебер қолдар»
Әр топқа түсіндіру алдарына
үлгісін көрсету.
1 топ: Ағаштың бейнесін
жапсыру
2 топ: Ұяны қиылған
пішіндерден ұя жапсру.
3 топ: Құстың суретін бояту
**4-тапсырма «Тыйым
сөздер»**
Тиым сөздер үйрету,
педагогпен бірге қайталау.
Құстың ұясын бұзба
Құсқа тас лақтырма
Құстың жұмыртқасын жарма
Бұтақты сындырма
Аулаға қоқыс тастама
Балаларды мадақтау.
Ұлттық ойын:
«Ұшты-ұшты»
Мақсаты : есте сақтау,
мұқият болу қабілеттерін
дамытады, өнерлі болуға
баулу.

Серуенге дайындық	Еңбегі адал жас өрен - мақсаты: өзіне өзі қызмет көрсетуге тәрбиелеу. Серуен кезінде қауіпсіздік ережелерін түсіндіру.			
	Киімдерін дұрыс кие білуге үйрету. Аяқ киімнің оң солын түсіндіру. Серуенге шығу, қатармен жүруге дағдыландыру.	Балалардың киіну реттілігін бақылау, киінгенде түймелерін қадап, аяқ киімінің бауын байлауды, киіміндегі олқылықтарды жөндеуді қадағалау.	Серуенге шығу, балаларды біртіндеп киіндіру, киімдерінің дұрыс киілуін қадағалау, қатармен жүруге дағдыландыру.	Серуенге шығу туралы балаларға түсіндіру жұмыстары. Киімдерін дұрыс кие білуге үйрету. Аяқ киімнің оң солын түсіндіру. Серуенге шығу.
Серуен	Серуен № 4 Жәндіктердің алғашқы жандануын бақылау	Серуен № 5 Ауарайын бақылау	Серуен № 7 Құстарды бақылау.	Серуен № 9 Күннің көзін бақылау.
	Серуен кезінде экологиялық мәдениет қалыптастыру, табиғатқа қамқорлық таныту. Көктемгі серуен картотекасынан			
Серуеннен оралу	«Еңбегі адал жас өрен» - өз-өзіне қызмет жасау.			
	Киімдерін шешу: Әр бала киімін тәртіппен шешіп, орнына қою. Тазалық процедуралары: Қолдарын мұқият жуу, сүлгісін дұрыс пайдалану. Гигиеналық шаралар: Сумен ойнамай, әдептілікпен жуыну. Түскі асқа дайындық: Қолдарын таза ұстаған балаларды асханаға отырғызу.	Киімдерін шешу: Киімдерін ұқыптап шешіп, жинақтауға үйрету. Тазалық процедуралары: Қолдарын сабындап жууға баулу. Гигиеналық шаралар: Жуынғанда суды төкпеуге үйрету. Түскі асқа дайындық: Ас алдында қолдарын тазалап, орындарына жайғасу.	Киімдерін шешу: Киімдерін ретімен шешіп, шкафқа қоюды қадағалау. Тазалық процедуралары: Қолдарын жақсылап сабындап жуу, сүлгісін қолдану. Гигиеналық шаралар: Жуыну кезінде шуламау. Түскі асқа дайындық: Асханаға дайын болу.	Киімдерін шешу: Балаларды киімдерін ретімен шешіп, жинауға үйрету. Тазалық процедуралары: Қолдарын екі рет сабындап жуу, сүлгісін дұрыс пайдалану. Гигиеналық шаралар: Сумен ойнамай, тек қол жуу. Түскі асқа дайындық: Қолдарын жуған соң балаларды үстел басына отырғызу.

Түскі ас	Үнемді тұтыну мақсаты: суды үнемді пайдалану, шашпай жуыну			
Күндізгі ұйқы	<p>Әңгіме: – Ас – еңбекпен келген ризық. Оны төкпей-шашпай жеуіміз керек.</p> <p>Қауіпсіздік: – Ас ішкенде орнымыздан тұрмаймыз, ыдысты қолымыздан түсіріп алмау үшін дұрыс ұстаймыз.</p>	<p>Әңгіме: – Тамақ ішкенде орындықта тұзу, әдемі отырайық. Арқамызды тік ұстасақ, ыдыс та төгілмейді.</p> <p>Қауіпсіздік: – Қисайып отырсақ, ыстық тамақ төгіліп кетуі мүмкін.</p>	<p>Әңгіме: – Ас ішкенде қасықты оң қолымызға ұстаймыз. Сонда тамақты төкпей, әдемі жейміз.</p> <p>Қауіпсіздік: – Қасықты бұлғап ойнамаймыз, ол қасымыздағы балаға тиіп кетуі мүмкін.</p>	<p>Әңгіме: – Ас ішкенде қатты сөйлемейміз. Әдепті бала дастарқан басында тыныш отырады.</p> <p>Қауіпсіздік: – Ауызымызда ас болғанда сөйлесек, қақалып қалуымыз мүмкін.</p>
Ұйқыдан біртіндеп ояту, сауықтыру шаралары	<p>№3. «Саусақтар амандасады.» массаж жасаймыз –«қолды жуамыз». «Қайырлы күн, көздерім!» Қабакты сипаймыз. «Оянамыз, құлақтар!» - құлақты сипаймыз, «Қайырлы таң, қолым!» - алақанды сипаймыз. «Оянамыз, қолымыз!» - шапалақтаймыз. «Қайырлы таң, аяғым!» - аяқты сипау.</p>	<p>№4. Бір – көтер кәне қолыңды Екі – төмен ұста қолыңды Үш, төрт – жаныңа соз қолыңды Бес дегенде секір көрсет бойыңды. Керілеміз, созыламыз, төсектен біз тұрамыз.</p>	<p>№5 "Құстар оянды" - қолдарды жан-жаққа созу, былғау – «құстар қанат қағып жатыр». «Құстар достарын іздеп жатыр» - Оң жаққа, сол жаққа бұрылу, «шип-шип» деп айту. "Құстар көңілденіп жатыр" – қолды шапалақтау</p>	<p>№6. - арқамен жатып қолды екі жаққа созу, жұдырықтарын жұму, қолдарына алғасозып аяқтатыру, демалу. - арқамен жатып қолдарын бастарына қойып кезекпен сол аяқтарын, он аяқтарын көтеру, екеуін бірге ұстап, жайлап түсіру.</p>

	«Оянамыз, аяғым!» - қаз - қаз басамыз.			- арқаменжатыпшынтақтары нтірепиілу, кеуделерінжоғарыкөтеру, бастытікұстау
<p>Қауіпсіздік ережесі – ұйқыдан тұру кезінде қауіпсіздік шараларын түсіндіру. «Еңбегі адал жас өрен» - ұйқыдан тұрып киіну өз-өзіне қызмет етуге тәрбиелеу. Ұйқы ашар жаттығукартотекасынан</p>				
Бесін ас	Үнемді тұтыну мақсаты: суды үнемді пайдаланып, жуыну ережелерін түсіндіру.			
	<p>Әңгіме: – Бір түйір дәннің артында көп еңбек бар. Сондықтан асты төкпей жейміз. Қауіпсіздік: – Дастарқанды былғамай, таза ұстауымыз керек.</p>	<p>Әңгіме: – Әдемі отырған балаға бәрі риза болады. Ас үстінде тып-тыныш, түзу отырайық. Қауіпсіздік: – Қолымызды сермемейміз, ыдысты төгіп алуымыз мүмкін.</p>	<p>Әңгіме: – Асқа құрметпен қарасақ, ол берекелі болады. Әрбір ас – сый. Қауіпсіздік: – Қасық пен шанышқыны бір-бірімізге бағыттамаймыз.</p>	<p>Әңгіме: – Үнемді бала – тәртіпті бала. Су мен асты үнемдеп пайдалансақ, табиғатты да, еңбекті де бағалаймыз. Қауіпсіздік: – Ас үстінде шуламаймыз, бір-бірімізге кедергі жасамаймыз.</p>
Балалардың дербес іс-әрекеті (қимылдық, ұлттық, сюжетті-рөлдік, үстел үсті-баспа және басқа ойындар), бейнелеу іс-әрекеті,	<p>Дид ойын: «Кім тапқыр?» Шарты: Берілген жұмбақтарды өз ойымен шеше білу. Жұмбақ шешуіне қатысты сөйлем құрау. Ас, тағам, азық-түлік жұмбақтары Өзі ащы, Бірақ, Дәмді етер асты. (Тұз) Ұрмай-соқпай жылатады, Әркім бірақ ұнатады. (Пияз) Алыстан қарасам аппақ, Татып қарасам тәтті-ақ.</p>	<p>Дид ойын: «Кім жылдам» -Допқа өзі ұқсайтын, Ерекше бірпішін бар. Атын оның атаңдар? -Төртбұрышы бар, Төрт қабырғасы бар. Бұлқайпішін? -Атына сай балалар, Үшбұрыш, үшжағы бар. Ол пішіндікімтабар? Балалардымадақтау. Логикалықесептер. -</p>	<p>Санамақтар еліне саяхат Жеті ұл Сәл демалып, тыным ал. Такпақ тыңдап, ұғып ал. Апта деген ағайдың Жеті бірдей ұлы бар: Біріншісі – Дүйсенбі, Екіншісі – Сейсенбі, Үшіншісі – Сәрсенбі, Төртіншісі – Бейсенбі, Жұма деген – Бесінші ұл, Алтыншы ұл – Сенбі, Жетіншісі – Жексенбі.</p>	<p>Табиғат туралы жұмбақтар Қолы жоқ сурет салады, Тісі жоқ тістеп алады. (Аяз) Үйүстінде алтын тас, Алайындесемтабылмас. (Жұлдыз) Жылт-жылтетеді, Жылғаданөтеді (Су) Таңменкөзінашады, Әлемгенұрыншашады.</p>

<p>кітап қарау және басқалары)</p>	<p>(Қант) Табиғат туралы жұмбақтар Таңмен көзін ашады, Әлемге нұрын шашады. (Күн) Үй үстінде алтын тас, Алайын десем табылмас. (Жұлдыз) Жылт-жылт етеді, Жылғадан өтеді (Су) Ой қозғау. Сұрақтар аялдамасы Дид ойын: «Күз ерекшелігі» Шарты: Суреттер көрсете отырып, сұрақ қою арқылы жауап алу</p> <p>Көк майсалы көрікті Алқаптағы көп егін Бұл күндері киіпті Сары жібек көйлегін.</p> <p>Жел тынымсыз гуілдеп, Болып кетті тым бұзық. Шуылдайды тал, терек, Жапырағынжұлғызып.</p> <p>Музыка Педагог жоспары бойынша Қауіпсіздік ережелері: «Көмектесіңдер! Полиция!»</p>	<p>Үшбұрыштыңәрбұрышынао тыруушіннешеторғай керек? -Дөңгелектенешешебұрыш бар? - Төртбұрыштыңбұрыштарын даушторғайотыр, дұрысотырма, Нешеторғайжетпейді? - Үйқандайпішіндердентұрады? Құртқандайпішіндердентұрады? - Машина қандайпішіндердентұрады? Санамақ Бір, екі, үш, Ал, кәнеки, үш. Төрт, бес, алты, жеті, Мынау – ауылшеті. Сегіз, тоғыз, он, Ал, кәнеки, қон. Асықпа да саспа, Бірденқайта баста.</p> <p>Өрт қауіпсіздігі: «Викториналық карточка» Мақсаты: Балалардың</p>	<p><u>Абдрахман Асылбек</u></p> <p>Ал, санандар, Санандар, Бізге, достар, Қараңдар. Мен – үлкені Ардақпын, Дейді мамам: «Ардақтым!». Мен – өнерпаз Арманмын, Түрлі әуенге салғанмын. Мен – спортшы Албанмын, Озып, жүлде алғанмын. Мен – суретші Айнатпын, Үйдің ішін жайнаттым. Мен – кішкентай Әйбатпын, Бөпешімді ойнаттым. Санашыенді, Нешеуміз? Әрине, Біз – бесеуміз.</p> <p>Жол ережелері: «Сөйлейтін белгілер» Мақсаты: Жол белгілері, олардың жіктелуі туралы білімдерін бекіту. Материал: жол белгілері</p>	<p>(Күн) Ғажапкөпіраспалы Айшықтаптұраспанды. (Кемпіркосақ)</p> <p>Шаруашылыққұралдар ытуралыжұмбақтар Тізілеөскентісі бар, Көпістегенісі бар. (Ара) Кішкенеганакеліншек, Төбесіндетүйіншек. (Шеге) Жансызжарады, Жандыұрады. (Балта) Ұзын-ұзынқостаяқ, Өрмелеймізұстап ап, Келте-келтекөптаяқ. (Саты) Керегеніңбасындакетпенқұйрық, Кесіпалсатаусылмаскепкенқұйрық. (Қайрақ)</p> <p>Денешынықтыру Кіріспе бөлімі: Бірінің артынан бірі сапқа тұру. Шеңбер бойымен денені тік ұстап, адымдап жүру.</p>
------------------------------------	---	---	--	--

	<p>Мақсаты: Полицияға көмекке жүгіну қажеттілігі туралы түсінік қалыптастыру.</p> <p>Ойын барысы: Балалар үш командаға бөлінеді. Мұғалім әр командаға сюжеттік суреттер жиынтығын және полицияның қоңырау нөмірі жазылған карточкаларды таратады. Ойыншылар карточкаларды мүмкіндігінше тез төсеуге тырысады полицияның араласуын қажет ететін жағдайлар бар суреттердің қасында телефонның суреті. Ойыннан кейін балалар әр команданың іс-әрекетінің нәтижелерін талқылайды.</p>	<p>өрт қауіпсіздігі ережелері туралы білімдерін бекіту. Есте сақтау, ойлау, сөйлеу қабілеттерін дамыту. Жауапкершілік сезімін тәрбиелеу.</p> <p>Ойын барысы: Мұғалім үстелге қояды немесе өрт кезінде мінез-құлық ережелері туралы сұрақтармен әдемі безендірілген қорапқа салады. Сұраққа дұрыс жауап берген бала чипті алады. Ойын аяқталғаннан кейін чиптері көп болған адам жеңеді.</p>	<p>бейнеленген 73 карточка, әр белгінің мәні мен реттеушінің позициясы сипатталған 73 карточка.</p> <p>Ойын барысы: Жүргізуші карталарды суреттермен араластырып, ойыншыларға таратады. Карточкаларды мәтінмен бірге сақтайды. Содан кейін жүргізуші бір картаны алып, мәтінді оқиды.</p>	<p>«Үйректің балапаны» - кеудені алға қарай еңкейте отырып жүру. «Түйеқұс» - тізені жоғары көтере жүру. Шеңбер бойымен жай жүру . Шеңбер бойымен тұру. /шеңберге тұрарда себеттен бір орамалдан алу/ Негізгі бөлім: Жалпы даму жаттығулары /орамалмен, әуенмен/ Б.қ.: «Көбелек ұшты» 1. Аяқтар алшақ қойылған, орамал бүйірде. басты оңнан – солға, солдан - оңға қарай айналдыру. /6 рет / Б. қ.: «Көңілді орамал» 2. Аяқ иық көлемінде, орамал иықта, иықты артқа –алдыға, төмен –жоғары қозғау. /6 рет қайталау/ Б.қ.: «Ғажайып кемпірқосақ» 3. Аяқтар алшақ қойылған, орамал белде. орамалды оң - сол жаққа қисайту</p>
--	---	---	---	---

				<p>/ 5 рет қайталау./</p> <p>Б.қ.: «Шапалақ»</p> <p>4. Аяқтарын алшақ қою, орамалды жанға созып, жоғары көтеріп алақан-ды соғу. «Шапалақ»- деп айту.</p> <p>Б. қ.: «Орамалды ілу»</p> <p>5. Аяқтарын алшақ қойып, тізе бұгу. Орамал төменде. Орнынан тұрып, орамалды жоғары көтеріп, орамалды ілу қимылын жасау «ілдім» деп айту. /6 рет қайталау./</p> <p>Тыныс алу</p> <p>жаттығулары: Шеңбер бойымен тұрып араның дыбысын салу (з-з-з), мұрынмен дем алып, ауыздан демді шығару.</p> <p>Бастапқы қалыпқа келу.</p> <p>Қимыл –қозғалыс жаттығулары</p> <p>1. Қос аяқтап обручтан юбручка секіру</p> <p>2. Допты 1 м қашықтықтағы қақпаға домалату.</p> <p>Қимылды ойын:«Поезд».</p>
--	--	--	--	--

				<p>Ойын шартымен таныстыру</p> <p>Балаларды мадақтау.</p> <p>Қорытынды:</p> <p>Маршпен шеңбер бойы жүру. /орамалды себетке салу/</p> <p>Адымдап жүру. «Достар» - жұптасып жүгіру.</p>
Балалармен жеке жұмыс	<p>«Күн мен бұлт»</p> <p>Мақсаты: Жағымды және жағымсыз әрекетті ажырата білу.</p> <p>Жүргізу түрі: «Ойыншықты жинадым – күн», «Досымды итеріп жібердім – бұлт» деп мысалдар айту.</p>	<p>«Жақсы қылық – жаман қылық»</p> <p>Мақсаты: Мінез-құлық мәдениетін қалыптастыру.</p> <p>Жүргізу түрі: Суреттерді салыстырып, «Жақсы іс – ойыншық сыйлау, жаман іс – жылап тұрған досқа көмектеспеу».</p>	<p>«Кімге көмектесеміз?»</p> <p>Мақсаты: Қайырымдылыққа баулу.</p> <p>Жүргізу түрі: Сюжеттік суреттер көрсетіледі («Бала құлап қалды», «Ойыншықты көтере алмай тұр»). Бала не істеу керекінайтады.</p>	<p>«Сикырлы орындық»</p> <p>Мақсаты: Баланың өз-өзіне сенімін арттыру.</p> <p>Жүргізу түрі: Бір бала орындыққа отырады, қалғандары оған мақтау айтады («Сен әдемі сурет саласың»).</p>
Әлеуметтік-эмоционалды дағдыларды қалыптастыру картотекасынан				
Серуенге дайындық	<p>«Еңбегі адал жас өрен»-өз-өзіне қызмететуге тәрбиелеу.</p> <p>Серуен кезінде қауіпсіздік ережелерін түсіндіру.</p>			
	<p>Серуенге шығу. Балалардың киіну реттілігін бақылау, киінгенде түймелерін қадап, аяқ киімінің бауын байлауды, киіміндегі олқылықтарды жөндеуді қадағалау. Киім шкафтарын таза ұстау және</p>	<p>Серуенге шығу, балаларды біртіндеп киіндіру, киімдерінің дұрыс киілуін қадағалау, қатармен жүруге дағдыландыру.</p>	<p>Серуенге шығу туралы балаларға түсіндіру жұмыстары. Киімдерін дұрыс кие білуге үйрету. Аяқ киімнің оң солын түсіндіру. Серуенге шығу.</p>	<p>Серуенге шығу туралы балаларға түсіндіру жұмыстары. Киім шкафтарын таза ұстау және жинау</p>

	жинау			
Серуен	Серуен № 4 Жәндіктердің алғашқы жандануын бақылау	Серуен № 5 Ауарайын бақылау	Серуен № 7 Құстарды бақылау.	Серуен № 9 Күннің көзін бақылау.
Серуеннен оралу	Серуен кезінде экологиялық мәдениет қалыптастыру, табиғатқа қамқорлық таныту. Таңғы серуенді бекіту.			
Кешкі ас	Кезекшілердің жұмысы (асхана аспаптарын, салфеткаларды салу) Гигиеналық процедуралар (қолды дұрыс жуу, сүлгінің орнын білу, қолды дұрыс сүрту және сүлгіні іліп қою, Сырттан келіп үнемі, Сабынмен қол жуамыз, Таза болды мұнтаздай, Тағамға қол созамыз (көркем сөзін қолдану) Тамақтану балалардың назарын тағамға аудару; тамақтану мәдениетін тәрбиелеу бойынша жеке жұмыс; этикет ережелері; Балалардың ұқыптылығын бағалау			
Балалардың дербес әрекеттері	Ұлттық ойындар ойнау. «шертпек ойыны» Топтық жұмыстар «мәреге жету ойыны.»	Үстел үсті ойындары. Конструкторлармен ойындар . түрлі пазлдар құрастыру.	Әндер, Ертегілер, өлеңдер, жаңылтпаштар, мақалдар қайталау	Дидактикалық ойындар. «қыс мезгілін дістүрден тыс әдеспен безендіру Қысқы ойындар, қысқы еңбектерімен танысып, құралдарымен және не үшін пайдаланатынын ұқтыру.
Балалардың үйге қайтуы	Өнегелі-15 минут. Қауіпсіздік ережесі - ата-анамен бала өмірінің қауіпсіздігі туралы әңгіме жүргізу.			
	Бүгін балалар топпен бірге шағын ойын ойнады. Бір-бірі менынтымақтастыққа үйренді. Үйде отбасы мүшелерімен бірге арапайым үстел ойындарыно	Бүгін балалар тақырыптық суреттерді қарап, әңгіме құрастырды. Ойларын жеткізуге және сөйлесуге талпынды. Үйде балаға суреттер көрсеті	Бүгін балалар қимылды жаттығулар жасады. Қимыл-қозғалысын дамытты. Үйде балаңызбен бірге секіру, қол шапалақтау,	Бүгін балалар шағын сахналық көрініс ойнады. Өзін еркін ұстауға, сөйлеу қабілетін дамытуға тырысты. Үйде шағын рөлдік ойындар

	йнауға болады.	п, «Бұл не істеп жатыр?» деп сұрасаңыздар пайдалы.	еңкею сияқты жаттығулар жасаңыз.	ұйымдастыру пайдалы бола ды.
--	----------------	---	-------------------------------------	---------------------------------