

**Тәрбиелеу-білім беру процесінің циклограммасы**  
**Ақпан айы I апта**

*Әлексеріңді: А.А.*

**Топ: «Аққайың» Ересек тобы**

**Балалардың жасы: 4 жас**

**Қандай кезеңге жасалды: 02.02 – 06.02.2026ж Апта дәйек сөзі: «Келешек-білімді жастың қолында»**

<b>Күнтәртібін іңүлгісі</b>	<b>Дүйсенбі</b>	<b>Сейсенбі</b>	<b>Сәрсенбі</b>	<b>Бейсенбі</b>	<b>Жұма</b>
<b>ҚР Мемлекеттік әнұраны</b>					
<b>Балаларды қабылдау</b>	Күйкүмбірі – баланы ұлттық өнер арқылы тәрбиелеу. «Әсем қоңыр»	Күй күмбірі – ұлттық құндылықты құрметтеуге үйрету. «Бұлбұл»	Күй күмбірі – баланы ұлттық өнермен қарсы алу, рухани байлыққа жетелеу. «Алатау»	Күй күмбірі – баланың жүрегіне ұлттық тәрбие ұялату. «Табиғат»	Күй күмбірі – тіл мен дәстүрге құрмет қалыптастырады. «Серпер»
	Балаларды есік алдында күлімсіреп қарсы алу. Баланың көңіл-күйін бақылау (қуанышты, мазасыз, ұйқышыл т.б.). Баланы шағын топпен ойнауға тарту.	Баланы қуыршақпен немесе ойыншықпен қарсы алу. Киімін шешуге көмектесу. Жұмсақ кілемшені үстінде тыныш ойнауға тарту.	Баланы қолынан ұстап, топқа бірге кіргізу. Пазлдың қарапайым бөліктерін беру. Жанында отырып, «сенің орныңосында» деп сенімділік беру. Қысқа әуен қосып, көңілін көтеру.	Таңғы жылы амандасу. Баланы топ бұрыштарына (кітап, сурет салу, құрастыру) еркін орналастыру. Баланың эмоционалды жағдайына ерекше назар аудару.	Баланы «Сиқырлы қорапшамен» қарсы алу (ішінен ойыншық таңдату). Таңдаған ойыншығын беріп, көңілін бөлу. Баланы қасында отырып, жай әңгімеге тарту.

<p>Ата-аналармен неменесе баланың басқазанды өкілдерімен негімелесу, кеңес беру</p>	<p>Өнегелі 15 минут – ата-анаға баладен саулығы туралы кеңес беру.</p>				
	<p><b>Әңгіме:</b> Әдептілік пен сыпайылық – баланың адамгершілігінің айнасы. Үлкенді сыйлау, кішіге қамқор болу – тәрбиенің негізі. <b>Кеңес:</b> Балаңызды «Рахмет», «Кешір», «Өтінемін» деген сыпайы сөздерді қолдануға дағдыландырыңыз. Бұл – ізеттілік пен әділқарым-қатынасты қалыптастырады.</p>	<p><b>Әңгіме:</b> Мейірімділік – адамдарды жақындастыратынына сыйласың. Мейірімді бала айналасына қуанышсылайды. <b>Кеңес:</b> Балаңызды ойыншықпен бөлісуге, достарына көмектесуге үйретіңіз. Бұл – мейірімділік пен жанашырлықты қалыптастырады.</p>	<p><b>Әңгіме:</b> Тәртіп – тәрбиенің негізі. Тәртіпті бала уақытты бағалап, жауапкершілікті сезінеді. <b>Кеңес:</b> Балаңызды күн тәртібін сақтауға, уақтылы тамақтанып, ұйықтауға дағдыландырыңыз. Бұл – тәртіп пен жинақылыққа баулиды.</p>	<p><b>Әңгіме:</b> Тәртіп – тәрбиенің негізі. Тәртіпті бала уақытты бағалап, жауапкершілікті сезінеді. <b>Кеңес:</b> Балаңызды күн тәртібін сақтауға, уақтылы тамақтанып, ұйықтауға дағдыландырыңыз. Бұл – тәртіп пен жинақылыққа баулиды.</p>	<p><b>Әңгіме:</b> Қамқорлық – адамгершіліктің белгісі. Қамқор бала айналасына жанашырлықпен қарайды. <b>Кеңес:</b> Балаңызды достарына көмектесуге, үйдегі шағын жұмыстарға қатысуға үйретіңіз. Бұл – қамқорлық пен жауапкершілікті дамытады.</p>
<p>Балалардың іс-әрекеті (ойын, танымдық, коммуникативтік, шығармашылық, эксперименталдық, еңбек, қимыл, бейнелеу,</p>	<p><b>Картотека №10 «Жол әліппесі»</b> <b>Мақсаты:</b> Балаларды алдын-ала көшеде жүру ережесімен жүргізушілерге арналған жол және белгілермен таныстыру</p>	<p><b>Картотека №11 «Әдептілік»</b> <b>Мақсаты:</b> Балаларды «жақсы» «жаман» сөздерінің мағынасы мен оларды орынды қолдануға үйрету.</p>	<p><b>Картотека №7 «Мамандықтың бәрі жақсы»</b> <b>Мақсаты:</b> Балаларды әртүрлі мамандықпен таныстыру, еңбекті құрметтеуге дағдыландыру, өз еліне пайдалы бола білуге тәрбиелеу</p>	<p><b>Картотека №14 «Кімге не керек»</b> <b>Ойынның мақсаты:</b> Түрлі мамандықтың еңбек құралдарын танып айта білуге үйрету</p>	<p><b>Картотека №18 «Өз мекеніне орналастыр»</b> <b>Мақсаты:</b> Үй жануарларын дала жануарларыннан ажырата білуге үйрету.</p>
	<p><b>Әлеуметтік-эмоционалды дағдыларды қалыптастыру картотекасынан</b></p>				

дербес және басқалары)					
Ертеңгілік жаттығу	Ақпанайының 1-аптасына арналған таңғы жаттығу кешені.	Ақпанайының 1-аптасына арналған таңғы жаттығу кешені.	Ақпанайының 1-аптасына арналған таңғы жаттығу кешені.	Ақпанайының 1-аптасына арналған таңғы жаттығу кешені.	Ақпанайының 1-аптасына арналған таңғы жаттығу кешені.
<b>Жалпы даму жаттығуларындұрыс жасай отырып, баланың қимыл-қозғалысын шыңдау. Жаттығу кешені қосымша тіркелген</b>					
Таңғы ас	Үнемді тұтыну - Суды, тамақты үнемді тұтыну жолдарын түсіндіру. Қауіпсіздік ережелері - тамақ ішу кезінде, құралдарды пайдалану кезінде қауіпсіздік ережелерін ескерту.				
	<p><b>Әңгіме:</b> – Балалар, біздің ішетін асымыздың бәрінде дәрумендер бар. Сүт сүйекті қатайтады, ет күш береді, нан тоқ қылады. Бәрін тауысып жесек, деніміз сау, көңіліміз көтеріңкі болады.</p> <p><b>Психологиялық тәрбие:</b> – Асымызды тауысып жегенде өзімізді мықты сезінеміз.</p> <p><b>Қауіпсіздік:</b> – Ыстық асты бірден ішпейміз, үрлеп барып ішеміз.</p>	<p><b>Әңгіме:</b> – Әрбір ас – ата-анамыздың еңбегі. Оған құрметпен қарасақ, үлкендерді қуантамыз.</p> <p><b>Психологиялық тәрбие:</b> – Үлкенді сыйлаған бала мейірімді болады.</p> <p><b>Қауіпсіздік:</b> – Ас үстінде ыдысты ойыншық қылмаймыз, қолымыздан түсіріп алмау үшін абай ұстаймыз.</p>	<p><b>Әңгіме:</b> – Суды да, тамақты да үнемдесек, ол жауапкершілігімізді көрсетеді.</p> <p><b>Психологиялық тәрбие:</b> – Жауапты бала өзін де, басқаны да ойлайды.</p> <p><b>Қауіпсіздік:</b> – Су төгілсе сүртіп аламыз, еденге қарап жүреміз, жүгірмейміз.</p>	<p><b>Әңгіме:</b> – Жемістер мен көкөністер бізге қуат береді. Сүтөнімдері мен ет те дәруменге толы. Оларды жесек, сергек жүреміз.</p> <p><b>Психологиялық тәрбие:</b> – Сергек бала ойнағанда да, үйренгенде де көңілді болады.</p> <p><b>Қауіпсіздік:</b> – Жемісті асықпай, жақсылап шайнап жейміз.</p>	<p><b>Әңгіме:</b> – Ас ішкенде тыныш отырсақ, бәрімізге ыңғайлы. Бұл – тәртіптіліктің белгісі.</p> <p><b>Психологиялық тәрбие:</b> – Тыныш отырған бала өзін ұстай біледі, өзін-өзі сыйлайды.</p> <p><b>Қауіпсіздік:</b> – Ас үстінде қатты сөйлемейміз, ауызымызда ас тұрғандас сөйлеспейміз.</p>

<p>Ұйымдастырылған іс-әрекетті өткізуге дайындық (бұдан әрі – ҮІӨ)</p>	<p><b>«Қамқор» жобасы Ойын:</b>  <b>«Жоғалғаныншы ққа көмектесейік»</b>  Тәрбиеші:  «Ойыншық досымыз үйіңге бааламай жүр. Қалай көмектесеміз?» – деп балалардан кеңес ұрайды.  Балалар: «Жол көрсетеміз», «Қасына ертіп апарамыз».  <b>Мақсаты:</b> баланы жанашырлыққа, қамқорлық жасауға баулу.</p>	<p><b>«Шабыт» жобасы Ойын: «Сиқырлы музыка»</b>  Әуен қосылады. Балалар музыкаға сай қимылоялаптабады (құстың ұшуы, гүлдің ашылуы).  Әр бала өз қимылын көрсетеді.  <b>Мақсаты:</b> қиялды, шығармашылық қабілетті дамыту.</p>	<p><b>«Еңбегі адал жас өрен» жобасы Ойын: «Кім еңбекқор?»</b>  Тәрбиеші суреттер көрсетеді: бір бала ойыншық жинап жатыр, екіншісі шашып жүр.  Балалар: «Мынау еңбекқор, мынау жалқау».  <b>Мақсаты:</b> жақсы мен жаман қылықты ажырата білуге үйрету.</p>	<p><b>«Смарт бала» жобасы Ойын: «Не жетіспейді?»</b>  Үстелге заттар қойылады (доп, қасық, кітап). Біреуін тәрбиеші жасырады.  Балалар: «Доп жоқ!», «Кітап жоқ!» дейді.  <b>Мақсаты:</b> зейінді, естесіне ақпаратты дамыту.</p>	<p><b>«Ұшқыр ой алаңы» жобасы Ойын: «Қайда тұрады?»</b>  Тәрбиеші: «Балық қайда тұрады?»  Балалар: «Суда!»  «Қоян қайда тұрады?» – «Инде!»  «Көлік қайда жүреді?» – «Жолда!»  <b>Мақсаты:</b> логикалық ойлауын дамыту.</p>
--	---	--	---	--	---

<p>Кестеге сәйкес ҮІӨ</p>	<p>Экологиялық мәдениетті қалыптастыру бағытында кіріктірілген үіө.</p>				
	<p><b>Миғашабуыл</b>  Дидойын:  «Кім тапқыр?»  <b>Жұмбақтарды шешу</b>  Қанаты жоқ, ұшады,  Аяғы жоқ, жетеді.  Аузы жоқ,  ұлиды (<b>Боран</b>).  Арыстан арқырады,  Орман жарқырады  (<b>Найзағай</b>).</p>	<p><b>Қызығушылықты ояту</b>  - Балалар қараңдаршы менің қолымдағы доптың пішіні қандай?  - Дұрыс, ал сендер білесіңдер ме, біз өмір сүріп жатқан жердің пішіні де осындай доп сияқты дөңгелек.</p>	<p><b>Ғажайып сәт: Ақ көгершін ұшып келеді.</b>  Сәлеметсіз бе балалар? Мені табиғат-ана жіберді. Балалар мен балапандарыма асығып бара жатырмын сауболыңыздар! Бала үні.  <b>Табиғат аңаның хатын оқу.</b></p>	<p><b>Қызығушылықтары нояту.</b>  <b>Телефон шырылдау.</b>  - Сәлеметсіздер ма?  Мен Дымбілмеспін, маған көмек керек.  - Мен сендерге гүлдерді жібердім, бұл жай гүлемес, сиқырлы гүл, ішінде бірнеше маған қ</p>	<p><b>Қызығушылықты ояту.</b>  Дидойын:  «Кім тапқыр?»  <b>Жұмбақ жасыру.</b>  Табиғаттың сәні,  Таза ауаның нәрі.  Көрік берген далама,  Білер оны бар бала.  (<b>Ағаштар</b>)  <b>Сұрақ – жауап.</b></p>

<p>Қанатыжоқ – ұшады, Аяғыжоқ – қашады(<b>Жел</b>). Қыстағанаболады, Ұстасаң, колыңтоңады(<b>Қар</b>) <b>Дидойын:</b> <b>«Табиғатқұбылыстары»</b> <b>Шарты:</b> Табиғатқұбылыстары наанықтама беру. табиғатқұбылыстары – әрмаусымдаболатынт абиғиөзгерістер (жаңбыр, қар, жел, боран, найзағайт.б.). <b>Жылмезгілдерітура лыбейнефильмдерта машалау.</b> <b>1 – шітерезеніашу.</b> – Балалар, суреттенненібайқады ндар? Жаздакүныстықболад ы. Жазбойыбалалардема лады. Жазмезгіліндежеміс- жидектерпісебасайды .</p>	<p>- Ендіэкранға назар аударайық. /Жердіңбейнесінкөрс ту/ <b>Дидойын: «Жер шары»</b> Ойыншартыбойынша мен қолымдағыдоптыбірб алағалақтырып, «жер шары» депайтамынқағыпалға н бала жершарындакімдер? Нелер? мекедейтініншапшаңа йтыпдоптыкерілақтыр ады <b>Дидойын:</b> <b>«Кімтапқыр?»</b> Жұмбақжасыру. Таңертеңкөзінашады, Әлемгенұрыншашады . (Күн) <b>-Күнтуралытүсінік беру.</b> -Сұрақ – жауап . - Табиғатнешегебөліне ді? -Тірітабиғатөсіп – өнуүшін не керек?</p>	<p>Сәлеметсіз бе балалар! Менібарлықбалаларжак ыбіледі. Балаларсендер «Өліжәнетірітабиғатты» жайлыбілесіндер ме? Сендердіңбілімдеріңдіте ксергімкеліп хат жолдадым, өзімде аз уақыттансоңбарамын. Табиғатананыңтапсырма сынорындау <b>Ой дамыту. АҚТ технологиясыменжұм ыс.</b> - Балалартабиғатдегеніміз не? - Табиғатнешегебөлінеді? Өліжәнетірітабиғаттыңб ір- біріненайырмашылығын еде? <b>Ой қозғау</b> <b>Дидойын:</b> <b>«Табиғатқақалайкөме ктесеаламын?»</b> - Ауа таза болу үшін не істеу керек? Ағаш, гүлегу - Су мөлдір болу үшін не істеу керек? Ластамау</p>	<p>ойылғансұрақтар бар мен солсұрақтардыңжауаб ынқаншаойлансамдат абаалмайкелемін, мағанкөмектесіндерші балалар? -ЖарайдыДымбілмес - Біздіңбалаларөзбілген деріменкөмектеседі. <b>Миғашабуыл.</b> <b>Дидойын:</b> <b>«Кімтапқыр?»</b> <b>Шарты:</b>жасырғанжү мбақтышешу. 1. Бірзат бар дүниедеқұшағыкең Ұшқанкүс, жүйрігеноқбәрінетен Адамзат, жанжануарсоныңарқа сында Мәңгілікөсіпөнеген. <b>(Жер)</b> 2. Таңменкөзінашады Әлемнұрыншашады( <b>Күн</b>) - Балаларадамдаркүнні ңжарығыжәнежылуын сызөмірсұреалама?</p>	<p><b>Ой қозғау.</b> Ағаштаржәнеормант уралытүсінік беру. - Сұрақ – жауап. -Қазірқандаймезгіл? - Ағаштардақандайөзг ерістерболыпжатыр? -Ағаштарбізге не үшінқажет? - Ормандегендекөзалд арыңа неелестейді? -Неге нуормандейміз? <b>Сергітусәті:</b> Тербеледіағаштар, Алдымнанжелеседі. Кіп- кішкентайағаштар, Биікболыпөседі. - Балалар, бүгінбізтабиғаттурал ыәңгімелесеміз. Біздіқоршаған орта: жан-жануарлар мен өсімдіктер. Жермен Ай, Күн, алыстағыжұлдыздар – осылардыңбарлығыт абиғатдегенұғымдыб</p>
--	---	--	--	---

	<p>Жазмезгілінде айнала жасыл желекке еніп, әртүрлі гүлгетіледі.</p> <p><b>Дидойын:</b> «Жазкөрінісі»</p> <p><b>Шарты:</b> А3 форматта жазмезгілін құрастыру.</p> <p><b>Сергітүсеті.</b> 1 дегендетұрайық, 2, 3, 4 – алақанды соғайық, Оң жаққа бұрылып, Сол жаққа бұрылып, Біротырып, біртұрып, Біз жүгіріп алайық.</p> <p><b>2 – ші терезені ашу.</b></p> <p><b>Күз туралы бейнефильмді тамашалау.</b> Күзде күн суыта бастайды.</p> <p>Күзмезгілінде жаңбыр жиі жауады.</p> <p>Күзде ағаштардың жапырақтары сарғаяды.</p> <p>Күзде егін піседі.</p> <p>Егінді адамдар жинайды. Күзде барлық жеміс-жидектер пісіп, жергетүседі. Жан-жануарлар да қысқа азық жинайды.</p>	<p>- Жарық, жылу, су, ауа.</p> <p>– Олар жылууды қайдана лады.</p> <p>--</p> <p>Күннің пішіні қандай? – Күннің шуағы деген не?</p> <p><b>Шығармашылық бұрыш.</b></p> <p><b>Ұжымдық жұмыс.</b> Үлкен форматта салынған дөңгелекке күннің шуағын жапсыру.</p> <p><b>Тақпақ жаттау.</b> «Күн» Қандай көркем қысқы күн Аралап жүріп бұлттарды, Жайлап сеуіп, толнұрын Жарқыратар ақ қарды. /Экранда табиғат суреті бейнеленген/ Балаларға табиғат туралы әңгімелеу. Жан-жануар, құстар, жеміс-жидектер туралы әңгімелеу</p> <p><b>Тыныштық сәті:</b> Табиғат құбылыстарының</p>	<p>-</p> <p>Ағаштарға қалай көмекте сеаламыз?</p> <p>Су құю, қопсыту</p> <p>-</p> <p>Судағы жәндіктерге қалай көмектесеміз?</p> <p>-</p> <p>Құстарға қалай көмектесеміз?</p> <p><b>Сергітүсеті.</b> «Күм, тас, су». «Күм» дегенде әр жердешашыранқы болып отыру. «Тас» дегенде өз қолмен мүсін жасап тұра қалу.</p> <p>Су дегенде толқын жасап қалу.</p> <p><b>Дидойын:</b> «Өлі және тірі табиғат» Суретті тірі табиғатты жасыл, өлі табиғатты қызылмен бояу</p> <p><b>Көгілді экраннан Табиғат анықтамасы.</b></p> <p><b>Топтық жұмыс</b> Сендердің қамқорлықтарыңызды көріп риза</p>	<p>- Ал жануарлар мен өсімдіктерше?</p> <p>-</p> <p>Әрине жоқ жер бетіндегі ібарлық тіршілік иелері несәуле, жарық, жылу өте қажет балалар.</p> <p>3. Дәміде жоқ, түсіде жоқ Пайдаланбас кісіде жоқ.</p> <p><b>Су</b></p> <p>4. Бір нәрсе жермен көктің арасында Көрмейді өзі түгіл қарасында Білінбей жер бетінде жүрсе дағы Пайдалы адамзаттың басына <b>(ауа)</b></p> <p><b>Ой қозғау. АҚТ</b> технологиясы табиғат құбылыстары туралы Видео ролик көрсету. Балалардан адамдардың табиғатты бақылауы не үшін қажет екендігі туралы түсіндіру. Табиғат туралы түсінік беру. (жер, су, ауа, өсімдік)</p>	<p>ілдіреді.</p> <p>Табиғаттірі табиғат және өлі табиғат болып екіге бөлінеді</p> <p><b>Дидойын:</b> «Жалғасын тап» Жансыз табиғат - .... Жанды табиғат - .... Жанды табиғат жансыз табиғатсыз .... (тіршілік ете алмайды)</p> <p><b>Дидойын:</b> «Экологиялық бағдарлам» Экологиялық жүйені бұзбау керек, яғни тыйым салатын белгілер, ұяларды, құмырсқаның илеуін бұзуға, өрмекшінің торын бұзбауға, жәндіктерді аулауға тыйым салынғанына итанды. Адам орманның қонағы болып табылады және ол қонаққа барғанда қожа йынның үйін бұлдірмей өзін дұрыс ұстау ере</p>
--	--	---	---	---	---

	<p><b>Дидойын:</b>  <b>«Тиінгесаңырауқұл ақсыйлаймыз»</b>  <b>Шарты:</b>Ермексаздан саңырауқұлақмүсінде у.  <b>3 – шітерезеніашу.</b>  <b>Көктемтуралыбейне фильмдітамашалау.</b>  –  Көктеммезгіліндеқан дайтабиғатқұбылысы болады?  Көктемдекүнжылына бастайды.  Қареріпжылғалардан су ағады.  Жылқұстарыөзмекен дерінеұшыпкелебастайды. Келе сала ұясалып, балапанбасыпшығарады.  Ағашбұтақтарыбүршікжарады. Құрт-құмырсқа, аралароянады.  – Күнкүркіреп, жаңбыржауады.  <b>Дидойын:</b>  <b>«Бүршікжарғанағаштар»</b></p>	<p>ыбыстарынтындау.  Тәрбиеші: Балалар неестідіндер?  Неніндыбысыдепойлайсындар?  Осы құбылыстардыңбарлығытабиғатқұбылыстарынажатады.  <b>Ой қозғау.</b>  <b>Дидойын:</b>  <b>«Өліжәнетірітабиғат»</b>  <b>Шарты:</b>Өліжәнетірітабиғаттықұрастыру, сипаттама беру.  <b>Балалардытопқабөл у.</b>  <b>1- топ</b>Тірітабиғаттыжасылпараққажапсыру.  <b>2- топ</b>Өлітабиғаттықұрастыру.  <b>Қорытынды.</b>  <b>Сұрақтарілмегі.</b>  Қоршағанортанықалайқорғауымыз керек екен?  Балалардыңжауаптары.  Мадақтау.</p>	<p>болыптұрмын.Өтеақылдыбалаларекенсіндер.  Табиғаттыөтежақсыкөредіекенсіндер . Мен сендергенсыйлықәкелдім. Ал ендеше мен өзтабиғатәлемінеәріқарайсапаршегейінсауболыңыздар.  Табиғатанаменқоштасу  <b>Шапалақәдісі.</b>  <b>Рефлексия</b>  <b>Балалардымадақтау.</b>    <b>Дене тәрбиесі.</b>  <b>I.Кіріспе бөлім.</b>  Бір қатар сапқа тұру.  Сәлемдесу. Шеңбер бойымен тұру. Қолды жоғары көтеріп, жүреді,қолды жанға созып, жүреді.  Баяу жүгіру, жылдам жүгіру  <b>Негізгі бөлім:</b>  <b>Жалпы дамыту жаттығулар:</b>  <b>(жалаушамен)</b>  <b>«Тербелу»</b> Б.қ: аяқ арасы алшақ, қол төменде.</p>	<p>іктер,құстар,жануарлар(т.б.)  -  Тіріжәнеөлітабиғаттұралытүсіндіру.  Табиғатнешегебөлінеді?  Күн неге жарқырайды?  Кемпірқосаққаймезгілдепайдаболады?  Өсімдіктіңтіршілігіүшін не қажет?  <b>Сергітусәті:</b>  Тербеледіағаштар, Алдымнанжелеседі.  Кіп-кішкентайағаштар, Үп-үлкенболыпөседі.  <b>Дидойын:</b>  <b>«Топтастыр»</b>  <b>Шарты:</b>Тіріжәнеөлітабиғатзаттарынсуретарқылытоптастырыпжинау.  <b>Балалардытопқабөл у.</b>  <b>1- топ:</b>Өлітабиғатқажатынзаттардыңбөлігінқұрастырып, жапсыру.  <b>2-топ:</b></p>	<p>желеріқажетекенінес теұстауытиіс.  Шығармашылықбұрыш  Еркінтақырыптажұмыс.  <b>Балалардымадақтау.</b>    <b>Бағдарлама:</b>  <b>«Өсімдіктер әлемі»</b>    <b>Ұлттық ойын:</b>  <b>«Сақина салу»</b>  <b>Мақсаты:</b> Балалардың қимыл белсенділігін, ойында ынтасын арттыру.</p>
--	---	--	---	---	---

<p><b>Шарты:</b>Дайынағашм акетінежасылермекса зданбүршікжапсыру. 4 – шітерезеніашу. <b>Қыстуралыбейнефильмдітамашалау.</b> – Ал, қыстақандайқұбылыс болады? Қыстақунсуықболады . Қаржиіжауады. Ағаштардыңбұтақтарынқарбасып, бұтақтариіліптұрады. Айналааппаққарғаоранады. Боран соғып, үскірікаязболады. Аюларापанындаұйқығажатады. Өзендер мен көлдердіңбетінеқалы нмұзбасады. – Қаржауады</p> <p><b>Дидойын:</b> <b>«Суретшіқыс»</b></p> <p><b>Шарты:</b>Дәстүрдентыс май шамменсурет салу.</p> <p><b>Барысы:</b>Аққағазғамайшамменсурет салу, үстінкөкбояуменбояу.</p>	<p><b>Қазақ тілі</b></p> <p><b>Тақырыбы:</b> <b>«Мөлдіреген аппақ қыс» (сурет бойынша әңгіме)</b></p> <p><b>Қыс туралы әнмен бастау.</b></p> <p>-Балалар жаңа біз қай жыл мезгілі туралы ән айттық?</p> <p>-Қыс мезгілінің ерекшелігін кім айтады?</p> <p><b>Тосын сәт.</b></p> <p>Хатшы хат пен қорапша әкеледі.Хатты оқу.</p> <p>Балалар бұл хатта тапсырмалар бар екен. Сол тапсырмаларды орындасақ мына қорап ашылады екен. Қорапта не бар екен? Қәне онда тапсырмаларды орындайық.</p> <p>Балалар тапсыраны орындау үшін топқа</p>	<p><b>а)</b> қолдарды жоғары көтеру.</p> <p><b>ә)</b> екі жанға тербелу, оңға тербелу.</p> <p><b>б)</b> солға тербелу.</p> <p><b>«Бағыттаушы» Б.қ:</b> аяқ арасы алшақ, қол төменде.</p> <p><b>а)</b> қолдағы жалаушаларды жоғары көтеру, алға созу.</p> <p><b>б)</b> екі қолдағы жалаушаны кеуде тұсына әкелу.</p> <p><b>в)</b> екі қолды жанға созу.</p> <p><b>г)</b> б.қ.келу.</p> <p><b>«Ұшамыз, қонамыз»</b> митіуифчв</p> <p>Б.қ: тік тұру, қол төменде.</p> <p><b>а)</b> екі қолдағы жалаушаны кеуде тұсына әкеліп, тізені сәл бүгіп отыру.</p> <p><b>ә)</b> бір орында секіріп, қолды жанға созу.</p> <p><b>б)</b> б.қ. келу.</p> <p><b>Тыныс алу:</b> «Әдемі гүлдің иісі, Гүл ашады қауызын» Бастапқы қалыпқа келу.</p>	<p>Қораптыжасылғабояу. Тірітабиғатзаттарыны нжасылқорапқа салу.</p> <p><b>Қорытынды.</b></p> <p><b>Дидойын:</b> <b>«Шатастырма»</b></p> <ol style="list-style-type: none"> <li>1. Көктемде қар жауады.</li> <li>2. Қазір жаз мезгілі?</li> <li>3. Көктемде қар ериді?</li> <li>4.Қыста жапырақтар сарғаяды?</li> <li>5. Жылмезгілдері: қыс,көктем,жаз,күз.</li> <li>6.Жаз ең суық жыл мезгілі</li> <li>7.Қыста құстар жылы жаққа ұшып кетеді?</li> <li>8.Жазда балалар оқиды?</li> </ol> <p>Балалардымадақтау</p> <p><b>Музыка</b> <b>Педагог жоспары бойынша</b></p> <p><b>Бағдарлама:</b> <b>«Табиғаттың</b></p>	
---	---	--	--	--

	<p><b>Дидойын:</b> «Бұлқайкездеболад ы?» <b>Шарты:</b>Бөлмедежыл мезгілдерібейнеленге норманныңмакетітұр. Осы макеттетөртмезгілдің өзінетәнбелгілерішат астырылыпқойылған. Сол қатенітүзеулері керек. <b>Қорытынды.</b> Сұрақжауапарқылық орытындылау Балалардымадақтау.</p> <p><b>Дене тәрбиесі.</b> <b>I.Кіріспе бөлім.</b> Бір қатар сапқа тұру. Сәлемдесу. Шеңбер бойымен тұру. Қолды жоғары көтеріп, жүреді,қолды жанға созып, жүреді. Баяу жүгіру, жылдам жүгіру</p> <p><b>Негізгі бөлім:</b> <b>Жалпы дамыту жаттығулар:</b> <b>(жалаушамен)</b> «Тербелу» Б.қ: аяқ</p>	<p>бөлінейік. 1-топ. Аққала тобы 2- топ Ақшақар тобы. 1-топ Аққала тобына тапсырма. <b>Ой қозғау.</b> Суретке қарап әңгіме құрындар? «<b>Қыс мезгілі</b>» 2- топ Ақшақар тобына тапсырма. «Қысқы еңбек» суретке әңгіме құрандар Балаларды мадақтау. <b>2- тапсырма.</b> <b>Топтық жарыс</b> <b>Миға шабул.</b> «Қай топ бірінші жұмбақты шешеді?» <b>1.Қыста ғана болады,</b> Ұстасаң қолың тонады. (қар) <b>2.Тісі жоқ,тістеп алады.</b> Қолы жоқ, сурет салады. (аяз) <b>3.Мені қардан жасапты,</b></p>	<p><b>Негізгі қимыл- жаттығулары:</b> 1. Еңіс тақтайдың үстімен еңбектеу. 2.Жиектері шектелген тура жолақпен жүру. <b>Қимылды ойын:</b> «<b>Допты қуып жет</b>» <b>Ойын шарты:</b> Тәрбиеші балаларға доп салынған кәрзеңкені көрсетеді де алаңның бір жағында өзімен бірге қатарласа тұруды ұсынады. Одан кейін кәрзеңкеден доптарды алып, балалардан алысқа, әр жаққа лақтырады. Балаларды мадақтау.</p> <p><b>Ұлттық ойын:</b> «<b>Ханталапай</b>» Мақсаты: Қазақтың ұлттық ойындарын дәріптеу арқылы балалардың интеллектуалдық, тапқырлық, ептілік, дәлдікке, ұстамдылыққа, байсалдылық қабілеттерін дамыту.</p>	<p><b>таңғажайып әлемі»</b></p> <p><b>Ұлттық ойын:</b> «<b>Айгөлек</b>» Мақсаты: Баланың денесін шынықтыруға, ұстамдылыққа, күштілікке тәрбиелейді.</p>	
--	--	---	---	---	--

	<p>арасы алшак, қол төменде.</p> <p><b>а)</b> қолдарды жоғары көтеру.</p> <p><b>ә)</b> екі жанға тербелу, оңға тербелу.</p> <p><b>б)</b> солға тербелу.</p> <p><b>«Бағыттаушы» Б.қ:</b> аяқ арасы алшак, қол төменде.</p> <p><b>а)</b> қолдағы жалаушаларды жоғары көтеру, алға созу.</p> <p><b>б)</b> екі қолдағы жалаушаны кеуде тұсына әкелу.</p> <p><b>в)</b> екі қолды жанға созу.</p> <p><b>г)</b> б.қ.келу.</p> <p><b>«Ұшамыз, қонамыз»</b> митіуйфчв Б.қ: тік тұру, қол төменде.</p> <p><b>а)</b> екі қолдағы жалаушаны кеуде тұсына әкеліп, тізені сәл бүгіп отыру.</p> <p><b>ә)</b> бір орында секіріп, қолды жанға</p>	<p>Ойланып көр Қолым-таяқ, Мұрным-сәбіз, Көзім-көмір. (аққала)</p> <p><b>4.Қырға сүйреп шығам,</b> Ойғы мініп түсем. (шана)</p> <p><b>5.Өзі судан жаралған,</b> Бірақ судан қорқады. (мұз)</p> <p><b>6.Су да, мұз бар,</b> Жер де, қар бар. Боран басып соғады. Бұл қай кезде болады? (қыс)</p> <p>Екі топты мадақтау.</p> <p><b>Сергіту сәті:</b> Боран соғар оң жақтан, Боран соғар сол жақтан. Қар лақтырып ойнасақ, Суық өтер қолғаптан. 3-тапсырма Сұрақтар ілмегі.</p> <p><b>1-топ Аққала тобына сұрақ.</b></p>	<p>Топта жұмыс істей білуін дағдыларын қалыптастыр</p>		
--	---	---	--	--	--

	<p>созу. <b>б)</b> б.қ. келу.  <b>Тыныс алу:</b> «Әдемі гүлдің иісі,  Гүл ашады қауызын»  Бастапқы қалыпқа келу.  <b>Негізгі қимыл-жаттығулары:</b>  1. Еңіс тақтайдың үстімен еңбектеу.  2. Жиектері шектелген тура жолақпен жүру.  <b>Қимылды ойын:</b>  «Допты қуып жет»  <b>Ойын шарты:</b>  Тәрбиеші балаларға доп салынған кәрзеңкені көрсетеді де алаңның бір жағында өзімен бірге қатарласа тұруды ұсынады. Одан кейін кәрзеңкеден доптарды алып, балалардан алысқа, әр жаққа лақтырады. Балаларды мадақтау.</p>	<p>Қыс мезгілінде біз аулаға серуенге шықтық, бірақ қолымызда қолғап жоқ, қолдарың тонды. Сендер не істер едіңдер?  <b>2- топ Ақшақар тобына сұрақ</b>  Қыс мезгілі көшеде әже келе жатып құлап қалады, аяғын ауыртып алды, сендер әжеге қандай көмек көрсетесіңдер?  Мадақтау.  <b>4-тапсырма</b>  Воскобович әдісін қолдана отырып, тақтада қыс бейнесін құрау.  (Қысқы ағаш, қар, шырша).  Екі топты мадақтау.  <b>Ұлттық ойын:</b>  <b>«Соқыр теке»</b>  Мақсаты: Балаларды дыбысты естуге сезініге үйрету. Балаларды сипау арқылы тану.</p>			
--	--	--	--	--	--

	<p><b>Ұлттық ойын:</b> «Түйе-түйе» <b>Мақсаты:</b> Балаларды тапқырлыққа тәрбиелеу.</p>				
Серуенге дайындық	Еңбегі адал жас өрен - мақсаты: өзіне өзі қызмет көрсетуге тәрбиелеу. Серуен кезінде қауіпсіздік ережелерін түсіндіру.				
	Серуенге шығу туралы балаларға түсіндіру жұмыстары. Киім шкафтарын таза ұстау және жинау	Киімдерін дұрыс кие білуге үйрету. Аяқ киімнің оң солын түсіндіру. Серуенге шығу, қатармен жүруге дағдыландыру.	Балалардың киіну реттілігін бақылау, киінгенде түймелерін қадап, аяқ киімінің бауын байлауды, киіміндегі олқылықтарды жөндеуді қадағалау.	Серуенге шығу, балаларды біртіндеп киіндіру, киімдерінің дұрыс киілуін қадағалау, қатармен жүруге дағдыландыру.	Серуенге шығу туралы балаларға түсіндіру жұмыстары. Киімдерін дұрыс кие білуге үйрету. Аяқ киімнің оң солын түсіндіру. Серуенге шығу.
Серуен	<b>Картотека № 5</b> Қаржауыптұрғанқұбылыстыбақылау.	<b>Картотека № 7</b> Қыстапқалатынқұстардыбақылау.	<b>Картотека № 8</b> Адамдардыңқысқыеңбегі.	<b>Картотека № 10</b> Мұздыбақылау.	<b>Картотека № 12</b> Бұлттыбақылау.
	Серуен кезінде экологиялық мәдениет қалыптастыру, табиғатқа қамқорлық таныту. <b>Қысқысеруенкартотекасынан</b>				
Серуеннен оралу	«Еңбегі адал жасөрен» - өз-өзіне қызмет жасау.				
	<b>Киімдерін шешу:</b> Балаларды сырт киімдерін ретімен шешіп, орындарына	<b>Киімдерін шешу:</b> Әр баланы киімін бүктеп, сөресіне қоюға дағдыландыру.	<b>Киімдерін шешу:</b> Киімдерін шешкенде бір-бірінің заттарын алмауға үйрету.	<b>Киімдерін шешу:</b> Балалар киімдерін ретімен шешіп, шкафқа жинайды.	<b>Киімдерін шешу:</b> Киімдерін шешіп болған соң, аяқ киімін де ретімен

	<p>жинақтап қоюға үйрету.</p> <p><b>Тазалық процедуралары:</b> Қолдарын сабындап жуу, сүлгісіне сүрту.</p> <p><b>Гигиеналық шаралар:</b> Жуыну кезінде шуламай, тыныштық сақтауды түсіндіру.</p> <p><b>Түскі асқа дайындық:</b> Қолдарын жуып болған соң асханаға барады.</p>	<p><b>Тазалық процедуралары:</b> Қолдарын мұқият сабындап жууға үйрету.</p> <p><b>Гигиеналық шаралар:</b> Суды шашпауға тәрбиелеу.</p> <p><b>Түскі асқа дайындық:</b> Таза қолмен үстелге отыру.</p>	<p><b>Тазалық процедуралары:</b> Қолдарын сабындап жуып, сүлгісін қолдануды қадағалау.</p> <p><b>Гигиеналық шаралар:</b> Жуынғанда сабынды үнемді пайдалану.</p> <p><b>Түскі асқа дайындық:</b> Ас ішер алдында қолдарын тексеру.</p>	<p><b>Тазалық процедуралары:</b> Қолдарын жақсылап жуу, сүлгісін орнына ілу.</p> <p><b>Гигиеналық шаралар:</b> Жуыну кезінде ойнамауды ескерту.</p> <p><b>Түскіасқадайындық:</b> Балалардыасханағаша қыру.</p>	<p>қоюға үйрету.</p> <p><b>Тазалық процедуралары:</b> Қолдарын сабындап жууын қадағалау.</p> <p><b>Гигиеналық шаралар:</b> Сумен шашпау, тыныштық сақтау.</p> <p><b>Түскі асқа дайындық:</b> Ас алдында қолдарын жуып, үстелге отыру.</p>
Түскі ас	Үнемдітұтынумақсаты: судыүнемдіпайдалану, шашпайжуыну				
	<p><b>Әңгіме:</b> – Ас ішкенде өзімізге жететіндей ғана алайық. Артық алып, қалдыру – дұрыс емес.</p> <p><b>Қауіпсіздік:</b> – Ас ішкендеасықпайжейміз.</p>	<p><b>Әңгіме:</b> – Ас – ойын емес. Ас ішіп болған соң ғана ойнаймыз.</p> <p><b>Қауіпсіздік:</b> – Ойыншықты дастарқанға әкелмейміз.</p>	<p><b>Әңгіме:</b> – Әрбір түйір ас – еңбектің жемісі. Оны төкпей, ысырап қылмай жейік.</p> <p><b>Қауіпсіздік:</b> – Ыдысты үстелге қатты қоймаймыз.</p>	<p><b>Әңгіме:</b> – Ас ішсек, күшті, сергек боламыз. Ас – денсаулыққа пайда.</p> <p><b>Қауіпсіздік:</b> – Ыстық асқа үрлеп ішеміз.</p>	<p><b>Әңгіме:</b> – Асқа құрмет көрсетсек, дастарқанымыз берекелі болады. Әр асқа алғыс айтайық.</p> <p><b>Қауіпсіздік:</b> – Ас үстінде шуламаймыз, тыныш отырамыз.</p>
Күндізгіұйқы	Белгілі жүйелікте киімдерін шешуді, киімдерін ұқыпты орындыққа іліп	Өз төсек орындарын дайындап жатуды дағдыландыру.	Балалардың тыныш ұйықтауына жағымды жағдай жасау	Ұйқыға дайындық кезінде қауіпсіздік ережелерін ескерту. Өз төсегін ашып	Белгілі жүйелікте киімдерін шешуді, киімдерін ұқыпты орындыққа іліп

	қоюды пысықтау.			жатуға кеңес беру.	қоюды пысықтау
Ұйқыдан біртіндеп ояту, сауықтыру шаралары	<b>№4</b> Майтабанның алдын алу. Тырысамыз, тырысамыз Денсаулықты нығайтамыз Аяқ, қолмықты болып Май табаннарыламыз. Арнай жолдармен жүру, дымқыл жолмен жүру.	<b>№ 5</b> Арқанын қалпын сақтауға арналған жаттығулар. Ояту Оянайық балалар Маған тезірек қарандар Шапалақұрайық Орнымыздан тұрайық.	<b>№ 6</b> Төсекте жатып жасайтын жаттығулар Тынысалу жаттығулары Ұзын құлақ сұрқоян Ести қалыпсыбырды Өсіп тұрған сәбізді Жұлып алып иіскеді.	<b>№7</b> Майтабанның алдына алу. Ояту Көзімізді ашайық Бойымызды жазайық Терезеге қарап Күнжыл уыналайық.	<b>№10</b> Төсекте жатып жасайтын жаттығулар Мысықтар Ұйқыдан біз тұрамыз Көзімізді ашамыз Жан-жағымызға қарап Достарымызға күлеміз.
	<p>Қауіпсіздік ережесі – ұйқыдан тұру кезінде қауіпсіздік шараларын түсіндіру. «Еңбегі адал жас өрен» - ұйқыдан тұрып киіну өз-өзіне қызмет етуге тәрбиелеу. <b>Ұйқы ашар жаттығу картотекасынан</b></p>				
Бесін ас	Үнемді тұтыну мақсаты: суды үнемді пайдаланып, жуыну ережелерін түсіндіру.				
	<b>Әңгіме:</b> – Қолды сабындап жуу – денсаулық кепілі. <b>Қауіпсіздік:</b> – Су шашпай, абайлап жуамыз.	<b>Әңгіме:</b> – Нан – дастарқанның берекесі. Нанды аяқ асты етпейміз. <b>Қауіпсіздік:</b> – Нанды ауызға толтыра салмаймыз.	<b>Әңгіме:</b> – Ас кезінде тыныш отырамыз, таласпаймыз. <b>Қауіпсіздік:</b> – Ыдысты бір-бірімізге ысырмаймыз.	<b>Әңгіме:</b> – Ас ішіп болған соң ыдысты ретімен қою – ұқыптылықтың белгісі. <b>Қауіпсіздік:</b> – Ыдысты қатты соқпаймыз.	<b>Әңгіме:</b> – Тамақты мөлшермен ғана аламыз. Артық қалдырмаймыз. <b>Қауіпсіздік:</b> – Ас ішіп отырғанда ойнамаймыз.
Балалардың дербес іс-әрекеті	<b>Аралар әлемі</b> <b>Қызығушылықты ояту.</b>	<b>Дид ойын:</b> <b>«Ормандағы түлкі»</b> <b>Миға шабул.</b>	<b>Қызығушылықтаын ояту.</b> <b>Тосын сәт. Тауық</b>	<b>Қызығушылықтары н ояту.</b> <b>Топқа қозы келеді.</b>	<b>Тосын сәт топқа құттықшылық келуі.</b> <b>Балалармына құс</b>

(қимылдық, ұлттық, сюжетті-рөлдік, үстел үсті-баспа және басқа ойындар), бейнелеу іс-әрекеті, кітап қарау және басқалары)

### Дид ойын «Кім тапқыр»

Гүлдерге қонады  
Шырынын сорады  
Түр – түсі сары – ала  
Бұл не?  
Балалардың жауаптары.

### Тосын сәт.

Ара ұшып келеді.  
Балалардан көмек сұрайды.  
Достарым жоқ, мағанд остар керек дейді.  
балалар көмектесеміз ба?

### 2-топқа бөлу.

1-топ дайынүлгідегі араны қиып жапсырады.



2-топ дөңгелек картоннан ара жапсырады.



### Қорытынды.

Балалардың жасаған ж


### Жұмбақ жасыру.

Өзі қу,  
Жүрген жері айқай-шу. (Түлкі)  
Тосын сәт.  
Түлкі келеді.  
Балалармен амандасады.  
Көңілсіз.

Орманда жалғыз қалған. Көп дос керек екенін айтады.  
Балалар түлкіге көмектесеміз бе?

### Топқа бөлу.

1-топ түлкіні конус жасау арқылы жапсырады.



2-топ түлкіні геометриялық пішіндерден қиып жапсырады.



Көрме ұйымдастыру.  
Түлкі достары көп болғанына қуанып рахмет айтып қоштасады.


### келеді.

Балалар тауықпен амандасады.  
Балалар қонаққа келген тауық өте мазасызданып тұр, не болғанын тауықтан сұрап көрейік. (балалардың назарын тауыққа аударады.)

-Балалар тауық бізге келе жатып балапандарынан адасып қалыпты, тауықтың балапандарын табуға көмектесеміз бе?

### Топқа бөлу.

Тауық, балапан суреті арқылы топқа бөлу.



1-топ тауық тобы балапанды сары гуашпен бояйды.

2-топ балапанды саусақ арқылы бояйды.

3-топ. балапан сұлбасын дәнарқ

Балалармен амандасады.  
Балалар қошақан неге көңілсіз деп ойлайсындар?.


Балалар қозы айтады, менде дос жоқ, жалғыз ойнағым келмейді дейді.

Олай болса біз оған дос табуға көмектесейік.  
Қағаздан бірнеше қошақан құрастырайық.

Келісесіңдер ме?

Балалардың жауаптары.

### Топқа бөлу.



1-топ қозының сұлбасын бастырып сызып, қағазды жырту әдісі арқылы үстіндегі жүнін жапсырады.

2-топ қозының сұлбасын

неге шырылдап ұшып жүр.

Біз оған қандай көмек бере аламыз.

### Миғашабул.

Жұмбақ жасыру. Тал басында тамаша үй (ұя) жарайсындар балалар,

осы ұядан елдер мекендейді? Құстарға ұя не үшін қажет?

### Топқа бөлу.

1-топ түрлі түсті қағаздан ұя жапсырады

2-топ тарелкі ішінде түрлі түсті қағазды қиып жапсырады.



Балалардың жұмысына бақылау.

Жеке көмек көрсету.

### Қорытынды.

Сұрақтар қою.

Дене тәрбиесі

<p>ұмыстарын қорытындылау. Галерея шарлау әдісі. Екі топ бі-бірінің жұмыстарына бағабереді.. Ара қуанып балаларға рахмет айтып қоштасады.</p> <p><b>Қауіпсіздік ережелері:</b> <i>«Жеуге болатын саңырауқұлақты қорапқа салыңыз»</i> <b>Мақсаты:</b> <i>Балалардың жеуге болатын және жеуге жарамсыз саңырауқұлақтар туралы білімдерін бекіту.</i> <b>Ойын барысы:</b> <i>Саңырауқұлақтары бар суреттер (муляждар) «ағаштардың» астына төселген. Балалар себетке тек «жеуге жарамды саңырауқұлақтарды</i></p>	<p>Балаларды мадақтау.</p> <p><b>Музыка Педагог жоспары бойынша</b></p>	<p>ылы беру.</p>  <p>Балалардың жұмысын бақылау. Тауық қабалапандарды сыялау. <b>Қорытынды.</b> Балалардың жұмысын қорытындылау. <b>Өрт қауіпсіздігі:</b> <i>«Ойнайтын заттар»</i> <b>Мақсат.</b> <i>Зейінін, ойлауын дамыту; өрт қауіпсіздігі туралы білімдерін бекіту.</i> <b>Ойынның барысы.</b> <b>Педагог балалардың әрқайсысына сызылған заттар (доп, секіргіш, сіріңке қорабы, қуыршақ, үтік және т.б.) салынған карточкаларды береді, заттың атын атайды және кезегімен барлығынан онымен ойнай алатын-</b></p>	<p>ың үстіне клей жағып, мақтаны қозының үстін ежапсырады.</p>  <p>Балалардың жұмысын бақылау. Жеке көмек көрсету. <b>Галерея шарлау.</b> Бірбірінің жұмыстарын бағалау. Жасаған жұмыстарын қозыға беру. Қозы қуанып балаларға рахмет айтып қоштасады. <b>Жол ережелері:</b> <i>«Жол белгілері»</i> <b>Міндеттері:</b> <i>Балалардың көшедегі өзін-өзі ұстау ережелері туралы білімдерін бекіту; белгілі жол белгілерін есте сақтаңыз; жаңа ұғымдармен таныстыру: «темір жол пойызы», «қауіпсіздік аралы».</i></p>	<p><b>Кіріспе бөлімі:</b> Бірінің артынан бірі сапқа тұру. Шеңбер бойымен денені тік ұстап жүгіру. шеңберге тұрарда себеттен екі жалауша алу. Қолдарын созып, арақашықтықты сақтау. <b>Негізгі бөлім:</b> <b>Жалпы даму жаттығулары /жалаушамен, әуенмен</b> <b>Б.қ.:</b> <i>«Желбіреді жалау»</i> <b>1.</b> Аяқтары иық мөлшерінде. Жалаушаны жоғары созып ұстайды. Жалаушаны және басты оң – сол жаққа қисайту. /4 рет қайталау/ <b>Б.қ.:</b> <i>«Өткеншек»</i> <b>2.</b> Аяқтары алшақ қойылған, жалаушалар төменде. Жалаушаларды</p>
---	---	--	---	--

	<p>» жсинайды.Ойынның соңында мұғалім себеттегі барлық саңырауқұлақтарды бір-бірлеп шығарады, балалар оларды атайды.</p>		<p>ойнамайтынын сұрайды.</p>	<p><b>Материал:</b> Жол белгілері <b>Ойын барысы:</b> <b>Балаларға жол белгісі туралы өлең оқып беріңіз, кім тапса, сол белгіні алады. Көп таңба терген бала жеңіске жетеді.</b></p>	<p>артқа- алдыға қарай сермеу. /5 рет/ <b>Б.қ.:</b> «Кім жылдам» <b>3.</b> Аяқтарын алшық қою, отыру жалаушаны алға созу,тұру жоғары көтеру. <b>Б. қ.:</b> «Жұлдызша» <b>4.</b> Аяқты бірге, денені тік ұстау. Жалауша белде. Орнында секіріп аяқты және жалаушаны жанға созу <b>Б.қ.:</b> «Көңілді жалауша» <b>5.</b> Аяқтарын алшак қою, жалаушалар жоғары көтеріп,секіру. <b>Тыныс алу жаттығулары:</b>«Үй шік» - тік тұрып, аяқты бір - бірінен алшак ұстайды, қолды бастан асыра көтеріп, «үйшік» сияқты біріктіреді, демді ішке тартады, қолды төмен түсіріп,</p>
--	--	--	----------------------------------	--	---

					<p>денені босатып демді шығарады.</p> <p><b>Қимыл-қозғалыс жаттығулары.</b></p> <p>- Еңіс тақтайдың үстімен тепе-теңдікті сақтап жүру (ені 25 см, бір басы 15 см көтерілгенде ).</p> <p>-Допты екі қолмен төменнен лақтыру.</p> <p><b>Қимылды ойын:</b></p> <p><b>Қояндар мен қасқыр</b></p> <p><b>Мақсаты:</b> Балаларды алғырлыққа, қырағылыққа, татулыққа тәрбиелеу. Ептілік қасиеттерін арттыру.</p> <p><b>Қорытынды:</b></p> <p>Бір саппен шеңбер бойы жүру.</p> <p>/жалаушаларды себетке салу/</p> <p>Маршпен жүру.</p> <p>«Айналу» - бір - бірінің қолынан ұстай отырып, айнала жүгіру.</p> <p><b>Бастапқы қалыпқа келу.</b></p>
--	--	--	--	--	---

					<b>Балаларды мадақтау.</b>
Балалармен жекежұмыс	<p><b>Тақырыбы:</b> «Сиқырлықорапша»</p> <p><b>Мақсаты:</b> Бала зейінін, естесактауындамыту.</p> <p><b>Шарты:</b>Қорапшаға бі рнешеұсақойыншықс алынады. Бала 10 секунд қарайды, сосынқорапжабылад ы.</p> <p>«Қандайойыншықтар бар еді?» депсұралады.</p>	<p><b>Тақырыбы:</b> «Көңіл-күйді тап»</p> <p><b>Мақсаты:</b> Баланың эмоцияларын тану дағдысын қалыптастыру.</p> <p><b>Шарты:</b> Балаға түрлі смайликтер көрсетіледі.</p> <p>«Қайсысы қуанышты? Қайсысы ренжіген?» деп сұралады. Бала өз көңіл-күйін де көрсетеді.</p>	<p><b>Тақырыбы:</b> «Артық затты тап»</p> <p><b>Мақсаты:</b> Салыстыру арқылы ойлау қабілетін дамыту.</p> <p><b>Шарты:</b> Үш сурет көрсетіледі (алма, алмұрт, машина). Бала артықзаттытабуы керек.</p>	<p><b>Тақырыбы:</b> «Жылысөзайт»</p> <p><b>Мақсаты:</b>Баланыңкоммуникативтікдағдысынжетілдіру.</p> <p><b>Шарты:</b>Тәрбиешібал аға:</p> <p>«Мағанжылысөзайтшы» дейді. Мысалы: «Сізәдемісіз», «Сізжақсысыз».</p>	<p><b>Тақырыбы:</b> «Сиқырлықимылдар»</p> <p><b>Мақсаты:</b> Естесактау мен қимыл-қозғалысты дамыту.</p> <p><b>Шарты:</b> Тәрбиеші бір қимыл көрсетеді (шапалақтау, қол көтеру), бала қайталайды. Кейін 2–3 қимылдықатарынанқ айталатады.</p>
Серуенге дайындық	<p>«Еңбегі адал жас өрен»-өз-өзіне қызмететуге тәрбиелеу.</p> <p>Серуен кезінде қауіпсіздік ережелерін түсіндіру.</p>				
	<p>Серуенге шығу туралы балаларға түсіндіру жұмыстары.</p> <p>Киімдерін дұрыс кие білуге үйрету. Аяқ киімнің оң солын түсіндіру.</p>	<p>Серуенге шығу. Балалардың киіну реттілігін бақылау, киінгенде түймелерін қадап, аяқ киімінің бауын байлауды, киіміндегі олқылықтарды жөндеуді қадағалау. Киім шкафтарын таза ұстау және жинау</p>	<p>Серуенге шығу, балаларды біртіндеп киіндіру, киімдерінің дұрыс киілуін қадағалау, қатармен жүруге дағдыландыру.</p>	<p>Серуенге шығу туралы балаларға түсіндіру жұмыстары.</p> <p>Киімдерін дұрыс кие білуге үйрету. Аяқ киімнің оң солын түсіндіру. Серуенге шығу.</p>	<p>Серуенге шығу туралы балаларға түсіндіру жұмыстары.</p> <p>Киім шкафтарын таза ұстау және жинау</p>
Серуен	<b>Картотека № 5</b>	<b>Картотека № 7</b>	<b>Картотека № 8</b>	<b>Картотека № 10</b>	<b>Картотека № 12</b>

	Қаржауып тұрған құбылысты бақылау.	Қыстап қалатын құстарды бақылау.	Адамдардың қысқы еңбегі.	Мұзды бақылау.	Бұлтты бақылау.
Серуен кезінде экологиялық мәдениет қалыптастыру, табиғатқа қамқорлық таныту. <b>Таңғы серуенді бекіту.</b>					
Кешкі ас	<p>Кезекшілердің жұмысы (асхана аспаптарын, салфеткаларды салу)  Гигиеналық процедуралар (қолды дұрыс жуу, сүлгінің орнын білу, қолды дұрыс сүрту және сүлгіні іліп қою,  Сырттан келіп үнемі,  Сабынмен қол жуамыз, Таза болды мұнтаздай,  Тағамға қол созамыз (көркем сөзін қолдану)  Тамақтану балалардың назарын тағамға аудару; тамақтану мәдениетін тәрбиелеу бойынша жеке жұмыс; этикет ережелері; Балалардың ұқыптылығын бағалау</p>				

Балалардың дербес әрекеттері	Еңбек әрекеті Жасыл балабақша жлбасы негізінде бөлме гүлдерінің жапырақтарын сүрту. Міндеттері: дымқыл шүберекпен сүрту қабілетін қалыптастыру	Ұлттық ойындар ойнау. «текемет басу» Топтық жұмыстар «текемет құрастыру ойыны.»	Үстел үсті ойындары. Конструкторлармен ойындар . түрлі пазлдар құрастыру.	Әндер, Ертегілер, өлеңдер, жаңылтпаштар, мақалдар қайталау	Дидактикалық ойындар. «қыс мезгілін дістүрден тыс әдеспен безендіру Қысқы ойындар, қысқы еңбектерімен танысып, құралдарымен және не үшін пайдаланатынын ұқтыру.
Өнегелі-15 минут. Қауіпсіздік ережесі - ата-анамен бала өмірінің қауіпсіздігі туралы әңгіме жүргізу.					
Балалардың үйге қайтуы	Бүгін балалар сурет дәптеріне нүктелерді қосып қарапайым сурет жасады.	Бүгін балалар түрлі иістерді ажыратуға тырысты (гүл, сабын, жеміс).	Бүгін балалар қарапайым «дөңгелек, үшбұрыш, шаршы» пішіндерден үй салды.	Бүгін балалар айна алдында «кім қалай қимылдайды?» ойынын ойнады.	Бүгін балалар музыка тоқтағанда «қатып қалу» ойынын ойнады.

	<p>Көз–қол үйлесімділігін дамытты. Үйде балаңызбен «нүктелерді қос» ойынын ойнау пайдалы.</p>	<p>Сезім мүшелерін дамытуға талпынды. Үйде жеміс-жидектің иісін таныстырып, «Бұл не?» деп сұрау пайдалы.</p>	<p>Қиялын іске қосты. Үйде қағаздан пішін қиып, сурет құрастыруға көңіл бөліңіздер.</p>	<p>Өзін-өзі бақылауға үйренді. Үйде айна алдында әртүрлі қимылды қайталау қызықты болады.</p>	<p>Зейінін шоғырландырып, тыңдауға үйренді. Үйде осындай «тоқта!» ойынын ойнау пайдалы.</p>
--	---	--	---	---	---

Тексерілді: *А.А.*

**Тәрбиелеу-білім беру процесінің циклограммасы  
Ақпан айы ІІ аптасы**

**Топ:** «Аққайың» ересек тобы

**Балалардың жасы:** 4 жас

**Қандай кезеңге жасалды:** 09.02 – 13.02.2026ж. Апта дәйек сөзі: «Жаңалық-жасампаз ойдан басталады»

Күнтәртібін іңүлгісі	Дүйсенбі	Сейсенбі	Сәрсенбі	Бейсенбі	Жұма
	<b>ҚР Мемлекеттік әнұраны</b>				
<b>Балаларды қабылдау</b>	Күй күмбірі – ел тарихын білуге баулу. «Балалық шақ»	Күй күмбірі – өнер мен қолөнерді қадірлеуге үйрету. «Кең жайлау»	Күй күмбірі – баланы салт-дәстүрге жақындату. «Ақ желең»	Күй күмбірі – аланы ұлттық өнер арқылы тәрбиелеу, мәдениетке баулу. «Көңіл толқыны»	Күй күмбірі – баланың бойына әсемдік пен ұлттық сезім ұялату. «Ана толғауы»
	Баланы ойыншық қоянмен қарсы алу. Қоянмен бірге үстелге отыруға шақыру. Баланы құрастыру бұрышына бағыттау.	Баланы есіктен кіргенде күлімдеп қарсы алу. Достарымен амандасуға бағыттау. Үстел үсті ойыншықтарына қызықтыру. Баланың көңіл-күйін бақылау.	Баланы есімімен атап қарсы алу. Ойын бұрышына әркіне рналастыру. Баланы сурет салу бұрышына бағыттау.	Баланы күлімсіреп қарсы алу. «Сәлеметсіз бе» деп жауап беруге үйрету. Құрастыру ойындарына қызықтыру. Достарымен ортақ ойынға қосу.	Баланы сабырлы ұнмен қарсы алу. Ойыншыққа өнемесе құ ыршақ арқылы амандас тыру. Достарына жақындасты ру. Баланы үстел үсті сурет бояуға бағыттау
Ата-аналармен не месе баланы	Өнегелі 15 минут – ата-анаға бала денсаулығы туралы кеңес беру.				
	<b>Әңгіме:</b> Ізеттілік – әдемі қарым-	<b>Әңгіме:</b> Сенімділік – баланың тұлға болып қ	<b>Әңгіме:</b> Жақсылық жасау – мейірімнің	<b>Әңгіме:</b> Еңбек – тәрбиенің алтын	<b>Әңгіме:</b> Қуаныш пен шаттық – баланың жан

<p>нбасқазанды өкілдеріменә нгімелесу, кеңес беру</p>	<p>қатынастыңбастауы. Изетті бала әрқашансыйлыболады. <b>Кеңес:</b>Балаңыздыүлкен дергесәлемберуге, сөйлескенде «Апай», «Аға» депқұрметпенайтуғаүйр етіңіз.</p>	<p>алыптасуынаәсеретед і. Сенімді бала өзінежауаптыболады. <b>Кеңес:</b>Балаңыздыөзо йынашықайтуға, тапсырманысоңынаде йінорындауғадағдыла ндырыңыз.</p>	<p>көрінісі. Жақсылықтыүйренген бала айналасындасыйлыбол ады. <b>Кеңес:</b>Балаңыздыдосы накөмектесуге, кішкентайсыйлықжаса удыәдеткеайналдыруға үйретіңіз.</p>	<p>қазығы. Еңбекқор бала әрқашан жетістікке жетеді. <b>Кеңес:</b> Балаңызды үстел жинау, ойыншықтарын орнына қою сияқты еңбектің қарапайым түрлеріне дағдыландырыңыз.</p>	<p>дүниесін байытады. Көңілді бала әрқашан белсенді болады. <b>Кеңес:</b> Балаңызға күлімдеуді, жақсы сөз айтуды үйретіңіз. Бұл – оның көңіл-күйін көтереді.</p>
<p>Балалардың іс-әрекеті (ойын, танымдық, коммуникативтік, шығармашылық, эксперименталдық, еңбек, қимыл, бейнелеу, дербесжәнебасқалары)</p>	<p><b>Картотека №3 «Жануарларға қамқор боламыз»</b> <b>Мақсаты:</b> Балаларды жануарларға қайырымдылықпен қарауға тәрбиелеу. Балалардың үй жануарлары туралы білімін тереңдету және жүйелеу. Балаларды сипаттау арқылы жануарларды білуге үйрету. Өз көңіл-күйін білдіруге, басқаның көңілін түсінуге баулу. Білімдерін бекіту</p>	<p><b>Картотека № 4 «Құстар біздің досымыз»</b> <b>Мақсаты:</b> Балаларға құстар туралы білім беру,білімдерін жетілдіре түсу. Суреттер бойынша есте сақтау қабілетін дамыту. Құстарға қамқорлықпен қарауға баулу.</p>	<p><b>Картотека №10 «Жол әліппесі»</b> <b>Мақсаты:</b> балаларды алдын-ала көшеде жүру ережесімен жүргізушілерге арналған жол және белгілермен таныстыру , жолда жүру ережесін меңгертудағдысынқалыптастыру.</p>	<p><b>Картотека №14 «Кімге не керек»</b> <b>Ойынныңмақсаты:</b> Түрлі мамандық тың еңбек құралдарын танып айта білуге үйрету</p>	<p><b>Картотека №17 «Әдемігүл»</b> <b>Ойынныңмақсаты:</b> Түстер туралы ұғымын бекіту,түстердің атын білуге машықтандыру, Түрлі түсті бояу дағы түстерді сәйкестендіруге үйрету,саусак моторикасын дамыту</p>
<p><b>Әлеуметтік-эмоционалдыдағдылардықалыптастырукартотекасынан</b></p>					
<p>Ертеңгілік жаттығу</p>	<p>Ақпан айының 2-аптасына арналған</p>	<p>Ақпанайының 2-аптасына арналған</p>	<p>Ақпан айының 2-аптасына арналған</p>	<p>Ақпан айының 2-аптасына арналған</p>	<p>Ақпан айының 2-аптасына арналған</p>

	таңғыжаттығу кешені.	таңғы жаттығу кешені.	таңғы жаттығу кешені.	таңғы жаттығу кешені.	таңғы жаттығу кешені.
	<b>Жалпы даму жаттығуларын дұрыс жасай отырып, баланың қимыл-қозғалысын шыңдау.</b> Жаттығу кешені қосымша тіркелген				
Таңғы ас	Үнемді тұтыну - Суды, тамақты үнемді тұтыну жолдарын түсіндіру. Қауіпсіздік ережесін ескерту.				
	<p><b>Әңгіме:</b> – Ас ішіп отырған кезде досым ызғакедергі жасамаймыз. Әдептілік – достықты нығайтады.</p> <p><b>Психологиялық тәрбие:</b> – Досын сыйлаған бала мейірімді, жанашыр болады.</p> <p><b>Қауіпсіздік:</b> – Қолды сермемейміз, қасықты қасымыздағы балаға тигізбей ұстаймыз.</p>	<p><b>Әңгіме:</b> – Ас ішіп отырған кезде досымызға кедергі жасамаймыз. Әдептілік – достықты нығайтады.</p> <p><b>Психологиялық тәрбие:</b> – Досын сыйлаған бала мейірімді, жанашыр болады.</p> <p><b>Қауіпсіздік:</b> – Қолды сермемейміз, қасықты қасымыздағы балаға тигізбей ұстаймыз.</p>	<p><b>Әңгіме:</b> – Еттен, сүттен, көкөністен, жемістен алғандарумен бізге күш береді.</p> <p><b>Психологиялық тәрбие:</b> – Күшті бала сенімді болады, ол өзін жеңімпаз сезінеді.</p> <p><b>Қауіпсіздік:</b> – Етті асықпай, жақсылап шайнаймыз.</p>	<p><b>Әңгіме:</b> – Ас ішкенде өзімізге жететіндей ғана алайық. Қалғаныны сырап етуге болмайды.</p> <p><b>Психологиялық тәрбие:</b> – Ұқыпты бала өзінің жинақы ұстайды, тәртіпке үйренеді.</p> <p><b>Қауіпсіздік:</b> – Қолымызды созып, басқаныңды соғына салмаймыз.</p>	<p><b>Әңгіме:</b> – Ас ішіп болған соң «Рахмет» деу – әдептіліктің белгісі. Бұл бізді сыпайы етеді.</p> <p><b>Психологиялық тәрбие:</b> – Алғыс айтқан бала жүрегін деризашылықты қалыптастырады.</p> <p><b>Қауіпсіздік:</b> – Ас ішіп болған соңыды ұстелге абайлап қоямыз, сындырып алмау үшін.</p>
Ұйымдастырылған іс-әрекетті өткізуге дайындық (бұдан әрі – ҰІӨ)	<p><b>«Балалар кітапханасы» жобасы</b></p> <p><b>Ойын: «Кейіпкерді сипатта»</b></p> <p>Тәрбиеші: «Мақта қыз қандай?»</p> <p>Балалар: «Жақсы, мейірімді».</p> <p>«Қасқыр қандай?»</p> <p>Балалар: «Ашулы, қу».</p>	<p><b>«Қамқор» жобасы</b></p> <p><b>Ойын: «Досыма көмек»</b></p> <p>Бір бала ойыншықты «көтере алмай жатыр» деп рөл ойнайды.</p> <p>Қалғандары: «Біз бірге көмектесеміз» дейді.</p> <p><b>Мақсаты:</b> ұжымдық көмекке үйрету.</p>	<p><b>«Шабдыт» жобасы</b></p> <p><b>Ойын: «Сиқырлықиял шар»</b></p> <p>Балалар көзін жұмып, тәрбиеші: «Қазір сендер ертегі елін ебардыңдар. Қандай ғажайып көріп тұрсыңдар?» дейді.</p> <p>Балалар әртүрлі жауап береді.</p>	<p><b>«Еңбегі адал жас өрен» жобасы</b></p> <p><b>Ойын: «Таза бөлме»</b></p> <p>Ойыншықтар әдейі шапылып тасталады.</p> <p>Балалар жарысып жинайды.</p> <p>Соңында: «Бөлме таза болса, бәріміз қуаныштымыз»</p>	<p><b>«Смарт бала» жобасы</b></p> <p><b>Ойын: «Артық затты тап»</b></p> <p>Тәрбиеші: «Алма, алмұрт, банан, қалам».</p> <p>Балалар: «Қалам – артық!»</p> <p><b>Мақсаты:</b> ойды салыстыру, топтастыруға үйрету.</p>

	<p><b>Мақсаты:</b> кейіпкерміне зiнажырата бiлуге үйрету.</p>		<p>реді: «Үлкенгүл», «Сикырлығуй». <b>Мақсаты:</b> қиял мен елестету қабілетін күшейту.</p>	<p>!» дейді. <b>Мақсаты:</b> тазалық пен еңбекке дағдыландыру.</p>	
<p>Кестегесәйкес ҮІӘ</p>	<p>«Қамқор» жобасы аясында «<u>Біз табиғат қорғаушылармыз!</u>» - экологиялық мәдениетті қалыптастыру бағытында кіріктірілген үіә.</p>				
<p><b>Ой қозғау.</b> - Балалар, саяхатқа шығып әлемді шарлаған ұнай ма? <b>Саяхатты хабарлау.</b> - Олай болса бәріміз кемеге отырып теңізге саяхатқа шығуға дайындалайық. Ол үшін кеме құрастырып алуымыз керек. <b>Дид ойын: «Кеме»</b> <b>Шарты:</b> Геометриялық пішіндерден кеме құрастыру. Мен кеме капитаны боламын, ал сендер зерттеуші боласыңдар. Қане, өз орындарыңа жайғасыңдар. Ал балалар көңілімізді көтеріп ән салып барайық. Алыс – алыс елдерге,</p>	<p><b>Қызығушылықты ояту.</b> Білмесбек қонақ қакеледі. <b>Столда</b> – ұшқан қарлығаштың суреті. Ол балалармына уақандай әдемі балық! Балалар. Жоқ, Білмесбек бұл балықке месқұс – қарлығаш. Қалай ол балыққа ұқсайды? Қараңдаршы: құйрығы, желбезектері... (қанаттарын көрсетеді), бұл нағыз балық. Балалар. Жоқ, Білмесбек қателесесің. Онда мен құстарды балықтан ажыратуды ешқашан үйренбей келем. Ал</p>	<p><b>Менің сүйікті бұрышым</b> <b>Ертегілер еліне саяхат бұрышы.</b> <b>Алтын балық ертегісін түсіндіру.</b> <b>Тосын сәт.</b> <b>Хат келу, оқу.</b> Құрметті балалар мен алтын балықпын маған көмек керек. Байқаусызда теңізге құлап, үйіне аквариумына дейін өздігінен жүзе алмайтын алтын балық бізге бізден көмек сұрайды. Біз оған көмектесуге тырысуымыз керек. Балалар, біз су патшалығына саяхатқа барамыз ба? Сендер ертегіні тыңдадыңдар, онда алтын балық</p>	<p><b>Қызығушылықты ояту.</b> (Үстелде пазлдар жатыр) Балалар бізге біреу тапсырма әкеп тастаған сияқты. Бұл не деп ойлайсыңдар? (Балалардың жауаптары) Әрине, бұл жұмбақтар, оларды құрастыру керек. <b>Дид ойын: «Кім жылдам?»</b> <b>Шарты:</b> Қиылған суреттерді құрастырып шығару. Иә, дұрыс, бұл балық Демек бүгін біз балық туралы сөйлесетін боламыз. <b>Ой қозғау.</b> <b>1-тапсырма:</b> Балықтар қайда мекендейді?</p>	<p><b>Қызығушылықты ояту</b> <b>Дид ойын: «Кім тапқыр?»</b> <b>Жұмбақ шешу</b> 1. Жер бетінде бір шықпас, Су түбінде тұншықпас Сөйлемейді, үндемейді. Пісірсе оны кім жемейді. (Балық) 2. Аузы бар, тілі жоқ, Терісі бар, жүні жоқ. Қанаты бар ұшпайды, Су астында қыстайды. (Балық) <b>Ой дамыту</b> <b>АҚТ</b> <b>технологиясымен жұмыс</b> - Балықтар тек суда ғана тіршілік етеді, сондықтан олардың</p>	

	<p>Орман, тоғай көлдерге Саяхаттап барамыз Теңіз түбін көруге - Балалар қараңдаршы! Белгісіз аралға келіппіз, жан-жағымызға қарайықшы, аралды толқыған су қоршап жатыр, енді осы аралға түсіп көрейік. <b>Таңғажайып сәт</b> <b>Сандықша тауып алу.</b> - Бұл неғылған сандықша екен, ішінде не бар, ашып көрейік. Қараңдар, балалар, сандықта кітап бар екен. Кітаптың іші толы жұмбақтар жауабын тауып көреміз бе? <b>Миға шабуыл</b> <b>Жұмбақты шешу:</b> 1. Суда өседі, өнеді, Сыртқа шықса өледі. <b>(балық)</b> 2. Өзі алып кемедей, Дауылдан ықпайды. Су малып телегей, Мұхиттан шықпайды. <b>(кит)</b> 3. Асты тас, үсті тас,</p>	<p>сендердің қарлығыашта рыңбалыққа ұқсайды. Мүмкін сендер бәріңқа телескен шығарсыңдар? Мен мұндай балықты аквариумда көрдім - скаляр деп аталады. <b>Тәрбиеші. Балалар,</b> <b>Білмесбекке балықты</b> <b>танитілуге,</b> <b>басқажануарлармен</b> <b>шатастырмауға үйретейік.</b> <b>Ой дамыту.</b> <b>Дидойын: «Бөлігін тап»</b> <b>Шарты:</b> Балықтарды бөлігін тауып құрастыру. Міне, Білмесбек қарашы. Мына жерде қанша мабалықтың суреттері шықты. Балалар, мұнда қандай балықта бейнеленгенін айттайық. Оо, олар қандай әртүрлі. Тәрбиеші. Дұрыс, Білмесбек,</p>	<p>тілекті орындайды, бірақ біздің саяхатымызда біз керісінше басқа алтын балыққа көмектесеміз. - Біздің балықтардың үйіне жүзіп келуіне көмектесетін бірнеше тапсырмаларды орындауымыз керек. <b>1- тапсырма:</b> <b>Дидойын: «Не қайдатұрады?»</b> Шарты: Балық бейнеленген суреттерге қарап, теңіз, өзен, аквариум, балалар суреттерді дұрыс орналастырып, өз мекеніне жапсыру керек. Тәрбиеші: Жарайсыңдар балалар, тапсырманы орындадық, осы уақытта сіздердің көмектеріңізбен алтын балық аквариумға дұрыс жолтауып, өз үйіне қарай жүзіп келеді.</p>	<p>Дұрыс, өзенде, теңізде, көлде, тоғанда, мұхитта. Олар құрлықта өмір сүре ала ма? Жоқ деп ойлайсыз ба? Неліктен балық тек суда өмір сүре алатынын қараймыз. <b>АҚТ</b> <b>технологиясымен жұмыс.</b> Аквариумдағы балықтарды бақылау. Қараңдаршы, балалар, біздің балықтар аквариумда қандай тез, тез жүзеді. Балалар, балыққа қараңдаршы, қандай ерекшелікті байқадыңдар? Балалар: Ол жүзеді, аузын үнемі ашып- жабады. Бұл неліктен болып жатыр деп ойлайсыз? Балалар: Оның қарны ашты ма?</p>	<p>дене пішіні мекен ететін орны мен тіршілік жағдайларына байланысты алуан түрлі болып келеді. <b>Балықтың пайдасы?</b> - Балықтың мойынан қажетті бірнеше түрлі дәрумендер алынады. - Қабыршағынан інжу жасалады. - Мойынан ыстыққа төзімді бояулар дайындалады. - Акула терісінен геудайындалады. - Акула бауырынан дәрі жасалады. - Балықты қолдану арқылы бауырау руларының алдыналуға болады. <b>Аквариумдағы балық күтімі.</b> Аквариумды күн сайын ұқыпты түрде күту керек, Алдымен аквариумға су құямыз, сосын түбіне құм себемі</p>
--	--	--	---	--	---

	<p>Ортасында жанды бас.<b>(тасбақа)</b></p> <p>4. Адамдардың досы, Сүйкімді де өзі. Балыққа өзі жатпайды, Бірақ сумен ойнайды.<b>(дельфин)</b></p> <p><b>Қызығушылықты ояту.</b></p> <p>Бәріміз көзімізді жұмып, теңіздің түбіне түсіп, көз алдымызға теңіз түбін елестетіп көрейік.</p> <p>- Балалар, қарандаршы, мынау қай теңіз жануары?</p> <p>- Ия, дельфиндер кейде тұмсығымен соғып, акуланы да өлтіріп қоятын кездері болады. Акуланың өзі де дельфиннен қорқатын сәттері жиі кездеседі.</p> <p>- Дельфин туралы не білесіңдер?</p> <p>- Дельфин эмоцияға толы көңілді, әзілкеш, топтасып өмір сүретін тіршілік иесі және өте ақылды, адамдардың досы.</p>	<p>балықтың бәрі әртүрлі екенін байқадың. Бірақ олардың барлығы қалай ұқсас? Барлығын ретімен айт айық. Біріншіден, денесінің пішіні туралы.</p> <p><b>Ой қозғау.</b></p> <p>Балықтардың денесі пішіні қандай? Неліктен бұл пішін пайдалы? (Балалардың жауаптары).</p> <p>Тәрбиеші.</p> <p>Балықтың денесі пішіні реттелген - жүзуге ыңғайлы. Балықтар нементыны алады? Неліктен балықтардың мұрны жоқ? Неліктен олар желбезекпентыны салады? Тәрбиеші.</p> <p>Балықтардың тыныса лужүйесі мүлдем басқа, өйткені олар суда өмір сүреді және олар желбезек арқылы судан аны «таңдайды».</p>	<p>- Бірақ балыққа өз үйіне кірген шөкө мектесу үшін мына тапсырманы орындауымыз керек. Қазір біз ойынаймыз, <b>Дид ойын:</b> «Балық туралы не білеміз» деп аталады.</p> <p>- Балықтар қайда мекендейді? (аквариумда, тоғанда, өзенде, көлде, теңізде)</p> <p>Балықтың денесі немен жабылған? (қабыршақпен)</p> <p>Балықтар суда қалай қозғалады? (қанаттар мен құйрықты пайдалану арқылы)</p> <p>Балықтар нементыны салады? (желбезекпен)</p> <p>Теңіз беті ретінде тіршілік ететін балықтар қалай аталады? (теңіз балықтары)</p> <p>Тұщы суда тіршілік ететін балықтар қалай аталады? (тұщы су)</p> <p>Аквариумда тіршілік ететін балықтарға өз үйіне кірген шөкө мектесу үшін мына тапсырманы орындауымыз керек.</p>	<p><b>Дид ойын:</b></p> <p><b>«Балықты тамақтандырайық»</b></p> <p><b>Шарты:</b> Ермексазды пайдаланып, балықтарға жем жасау.</p> <p>Біз балықты қоректендірдік, бірақ ештеңе өзгерген жоқ. Тамақтандырғаннан кейін ол қайтадан аузын ашады және жабады. Неге деп ойлайсыңдар? Балықтар да біз сияқты өмір сүру үшін тыныс алуы керек. Ол осылай дем алады. Ал балықтар немен және қалай тыныс алады, қалай ойлайсыңдар?</p> <p>Бұл сұраққа жауап беруге шағын тәжірибе көмектеседі.</p> <p>Мұқият қараймыз.</p>	<p>з. Енді аквариум өсімдіктерін отырғызу.</p> <p>Саусаңымызбен үңгір қазыпалып, оған өсімдіктің тамырын бекітеміз.</p> <p>Балықтарға ыңғайлы мекен қалыптастыру үшін, аквариумға балықтарды жібереміз.</p> <p>Күн сайына аквариумға назар салып қарағандұрыс. Балықтар теңселмей бір қалып-ты жүзеді, денесінде ешбір дақ болмайды.</p> <p>Тамақты таңертең және кешке бергендұрыс.</p> <p><b>Сергіту сәті:</b> Әуенмен «Балықтар» биін билейді.</p> <p><b>Күтім түрлері</b></p> <p><b>Кезеңдік күтім:</b> Аквариумдағы өсімдіктерді күтіп, суды ауыстырып отыру кезеңдік күтімге жатады.</p> <p><b>Мерзімдік күтім:</b> Көктем мен күзде жасалуы.</p>
--	--	--	---	--	---

- Аккуланың түрлері өте көп. Барлық теңіздер мен мұхиттарда кең тараған, оның көру қабілеті жақсы жетілмеген, ал иіс сезу қабілеті өте жақсы.

- Мынау теңізді мекендейтін қай жәндік?

- Балалар сегізаяқ су астында баяу қозғалады. Бір қызығы сегізаяқтың аузын жоғары қаратып, қармалауыштарын төмен салбыратса, ол дереу ұйқыға батады.

- Сегізаяқтар немен қоректенеді?

- Балалар, сендер өздеріңе таныс жануарлар мен жәндіктерді танып, атын атадыңдар.

- Су астында тағы да көптеген жәндіктер кездеседі - теңіз тасбақасы, теңіз аты, медуза, теңіз шаяны. Олар туралы келесі

Білмесбек:  
Неліктен балықтардың қанаттары бар?  
Тәрбиеші.  
Қанаттар балықтардың қайықсәктерінендей жұзуіне көмектеседі.  
Ал құйрық көліктің рулы сияқты бағытты сақтауға көмектеседі.  
Білмесбек:  
Мәссаған!  
Қалай қызықты!  
Балықта басқа жануарларда жоқтағы не бар?  
Тәрбиеші.  
Тіпті балықтың да барлық жануарлардан айырмашылығы бар.  
Жануарлар жүн бар, құстар да қауырсын бар, балықта қабыршақ бар.  
Балықтың денесі немен жабылған?  
Қабыршақпен.  
Тәрбиеші. Балалар, балықтардың бір-бірінен айырмашылығы

етін балықтар қалай алады? (аквариум)  
Балықтың жануарлардан қандай айырмашылығы бар?  
(жерде қозғала алмайды, табандары жоқ)  
-  
Адамдар балықты қалай ұстайды? (торлар, қармақ)  
Балық аулайтына адамды қалай атайды? (балықшы)  
Тәрбиеші:  
сендер балық туралы көп білесіңдер, жақсы жұмыс жасадыңдар, алтын балық үйіне жақынырақ жүзіп кетті.  
**Сергітүсеті.**  
**Музыкамен**  
Тәрбиеші:  
Барлығы жылынып, демалды, ал енді балалар, сендер гетағы біртапсырма бар.  
**Дидойын:**  
**«Суретті жина»**  
**Шарты:**



Аквариумға компрессорды қосады.  
Қалай ойлайсыңдар, бұл судағы не көпіршіктер? Бұл ауа көпіршіктері, құрамында оттегі бар, балық оны ментыны салады.  
Балықтың тыныс алуына не көмектеседі?  
Балалар:  
Оның мұрны жоқ. Мұрын қызметін басқа мүйізшелер атқарады.  
Ол суды жұтады екен, ал желбезектер (желбезектерді көрсетеді) судан оттегі алады, содан кейін қалған су желбезек қақпақтары арқылы шығады (көрсету).

Көктемде жарық бергіш құрал мен жылытқыш құралдың үшін төмендетіп, құралдарды жуып тазалап, ескі өсімдіктерді жоямыз.  
3. Ал күзде аквариумдық су кытәртіп кәуыстырамыз.  
**Балықтардың көбеюі:**  
Балықтар уылдырықарқылы көбейеді.  
Уылдырықты көп шашатын балықтар – сазан, шортан, көксерке.  
**Балықтарды тағам ретінде пайдалану жолдары:**  
балықтың пайдасы өте көп.  
Одан көптеген тамақ түрлерін жасауға болады.  
Қуырып жеуге, балық сорпасын пісіруге, салаттар жасауға болады.  
Кейбір балықтардың консерві түрінде де шығарады

<p>жолы танысамыз. - Ал, балалар, сендер шаршаған шығарсыңдар, бойларымызды сергітіп, жаттығу жасап алайық. <b>Сергіту сәті:</b> Балық жүзді таза суда, Бір керіліп, бір жиырылып. Жүзіп, жүзіп шаршағанда, Тығылады тасты құмға. <b>Проблемалық сұрақ.</b> - Балалар, ластанған суда тіршілік болады ма? - Неге? - Сен қалай ойлайсың? - деп бірнеше балаларға сұрақ қояды. – Ал, олар сөйлей алса, бізге не айтады екен? - Суды ластандыршы. - Суға қоқыс тастамандаршы - Машиналарды келіп судың жағасына жумаңдаршы. - Ау-қармақ дегенді бейберекет сала бермендерші.</p>	<p>ынеде? (Түсі, пішіні, өлшемі, әдеттері, тамақтануы.) Балықтарнеліктенәрт үрлі Депойлайсыңдар? Тәрбиеші. Дұрыс, бояубалықтардыжыр тқыштарданжасыруға көмектеседі. <b>АҚТ технолжұмыс</b> Қаранд аршы, камбаланыңтеңізтүбі неқандайқылдытығы лғанын, тіптікөреалмайсың. Ал түрлі- түстімаржанбалықтар ытропикалықтеңіздер діңмаржандары мен балдырларындамүлдемкөрінбейді. Балалар, барлықбалықтарсусы зөмірсүреалмайды. Олардыңтіршілікетуо ртасыбірдей, тек тұщы суда тіршілікететінозенба лықтары мен</p>	<p>бөлінгенсуреттердікұр астыру керек. - Жарайсыңдар, барлығыорындады, алтын балықбіздіңкөмегімізү шінөте риза, бірақбізсаяхатымыздағ ысоңғытапсырманыор ындауымыз керек. Бізсендерменшағынтә жірибежасаймыз. Дидойын: «Алтын балық» Шарты: Бояулардыңкөмегімен ақбалықты «алтынға» айналдыру. <b>Практикалықжұмыс.</b> Балаларсызбалары бар парақтардытүстісуғатү сіреді, педагог балалардыңмұқиятжұм ысістеуіүшінбақылайд ы. Қажетболғанжағдайда жекекөмеккөрсету. <b>Тәрбиеші:</b>бүгінбізжақ сыжұмысжасап, алтын балыққакөмектестік. Көмегімізүшінрақмета йтты.</p>	<p>Балықжағағашығыпк алса неболареді? (Балалардыңжауапта ры) Дұрыс, олөледі. Балықтар тек суда ғанаөмірсүреалады. <b>Дидойын:</b> <b>«Балықсөзініңбелгі лерінтеру»</b> 1-нұсқа: әдемі, тамаша, епті, жылдамайла... 2-нұсқа:балық, балықшы, Балықшыдегенкім? Дұрыс, бұлбалықаулайтын адам. «Балық» депқашанайтааламыз ? Дұрыс, балықсорпасы. Ал оларнеменбалықаула йды? Иә, қармақпен, тормен. <b>Сергітусәті:</b> <b>Музыкамен.</b> Ал ендібізбалықшыларм ыздепелестетейік</p>	<p><b>Қортынды</b> Сұрақ-жауап Балалрдымадақтау.  <b>Бағдарлама:</b> <b>«Өсімдіктер әлемі»</b>  <b>Ұлттық ойын:</b> <b>«Көкпар»</b> <b>Мақсаты:</b> Балаларды ұлттық ойын арқылы татулыққа, адамгершілікке баулу. Ойын арқылы баланы батырлыққа, күштілікке, ептілікке баулу.</p>
---	---	---	--	---

<p>- Бізге жиі қамқор болындаршы - Табиғатты үнемі аялап күтіңіздерші. Жарайсындар балалар! Енді осы саяхаттан қандай әсер алдыңдар? -Тамаша ондай болса, кемеге отырып балалабақшаға қайтайық. <b>Қортынды</b> - Саяхатымыз ұнады ма? -Балықтар қайда мекендейді? -Балықтар неше топқа бөлінеді? -Балықтардың қандай пайдасы бар? Балаларды мадақтау.</p> <p><b>Дене тәрбиесі</b> <b>Кіріспе бөлімі:</b> Бірінің артынан бірі сапқа тұру. Шеңбер бойымен денені тік ұстап жүгіру. шеңберге тұрарда себеттен екі жалауша алу. Қолдарын созып, арақашықтықты сақтау.</p>	<p>тұзды теңіз суында тіршілік ететін теңіз балықтары ғана ерекшеленеді. Білмесбек: Енді мен балықты ешқашан шат астырмаймын. <b>Енді «Балықаулау» ойыны ойнайық.</b> <b>Шарты:</b> Ойыншылар екі топқа бөлінеді, бір-біріне қарсы тұрады. Бір тобы – балықшылар (олардың саны азырақ), екіншісі – балық. Алдымен олар әңгіме еседі.</p> <p>Балық. Сіз не тоқисыз? Балықшылар. Ау. Балық. Сіз не ұстайсыз? Балықшылар. Балық. Балық. Қандай балық? Балықшылар. Шортан. Балық. Ұстаңыз! Балықшылар балықты</p>	<p>Алтын балық қарны ашқан секілді, оған жем жасап беріп қуантайық. <b>Дидойын:</b> <b>«Балықты жемдейміз»</b> <b>Шарты:</b> Ермек саздан әртүрлі түсті жем жасау. <b>Қортынды</b> -Біз генеден хат келді? -Алтын балық үшін не істеу керек еді? балаларды мадақтау, <b>Дене тәрбиесі.</b> <b>Кіріспе бөлімі:</b> Бірінің артынан бірі сапқа тұру. Денені тік ұстау. Шеңбер бойымен денені тік ұстап, адымдап жүру. Жиі және кең қадамдарды алмастыра жүру. Қол бүйірде, аяқтың сыртымен жүру. Қол бүйірде, аяқтың ішімен жүру.</p>	<p>(қозғалыстарға еліктеу) Балықтар жүзіп жүру (қолдарын дене бойымен төмен түсіріп, шеңбер бойымен шағын қадамдармен қозғалады, тек алақандарына алғартқажылжытады) Олар желбезектерін бір-бірінен қатайтады. солға, оңға бұрылыңыз, ал енді керісінше. <b>Дидойын:</b> <b>«Балықаулау»</b> <b>Шарты:</b> Ойынға әр балықшыға 10 балық, 2 шелек, арқанның ұшында ілгері бар 2 қармақ қажет. Әр командадан бір қатысушы шақырылады. Балықты аулау, шелекке салу. Кім көп ұстаса, сол жеңеді. <b>Ой дамыту.</b> Енді маған келіп, үстелде не бар</p>	
---	---	---	---	--

	<p><b>Негізгі бөлім:</b>  <b>Жалпы даму жаттығулары</b>  <b>/жалаушамен, әуенмен</b>  <b>Б.қ.: «Желбіреді жалау»</b>  <b>1.</b> Аяқтары иық мөлшерінде. Жалаушаны жоғары созып ұстайды. Жалаушаны және басты оң – сол жаққа қисайту. /4 рет қайталау/  <b>Б.қ.: «Әткеншек»</b>  <b>2.</b> Аяқтары алшақ қойылған, жалаушалар төменде. Жалаушаларды артқа-алдыға қарай сермеу. /5 рет/  <b>Б.қ.: «Кім жылдам»</b>  <b>3.</b> Аяқтарын алшық қою, отыру жалаушаны алға созу, тұру жоғары көтеру.  <b>Б. қ.: «Жұлдызша»</b>  <b>4.</b> Аяқты бірге, денені тік ұстау. Жалауша белде. Орнында секіріп аяқты және жалаушаны жанға созу  <b>Б.қ.: «Көңілді</b></p>	<p>қуыпжүр. Ойынқайталанады, бірақ әр жолы жаңа балықшақырылады.  <b>Шығармашылық бұрыш</b>  Білмесбекке балықтар жасап берейік.  <b>Топқа бөлінеміз</b>  <b>1-топ:</b> Сазан тобы. Сазан балықты бояу.  <b>2-топ:</b> Шортан. Шортан балықты мүсіндеу.  <b>3-топ:</b> Дельфин тобы. Дельфинді суға жапсыру.  Білмесбек қуанып рақметтайтып қоштасады.  <b>Балаларды мадақтау</b>  .  <b>Қазақ тілі</b>  <b>Тақырыбы:</b>  <b>«Көліктер»</b>  <b>П.Ой қозғау.</b>  Балалар қазір жылдың қай мезгілі? Қыс мезгілінде неше ай бар?  Қыс айларын атайықшы?</p>	<p>Шеңбер бойымен жай жүру .  1 сапқа тұру.  (таяқшаны үстел үстінен бір- бірден алу)  1 саптан 4 лекке (колонна) тұру.  Қолдарын созып, арақашықтықты сақтау.  <b>Негізгі бөлім:</b>  <b>Жалпы дамыту жаттығулар:</b>  <b>(таяқшамен)</b>  <b>Б.қ.: «Мысық оянды»</b>  <b>1.</b> Аяқтары алшақ қойылған, таяқшаны екі шетінен ұстап, жоғарыға, оңға, солға қарай созылып керілу. әр керілген сайын «м-я-у» деп айту.  /6 рет қайталау./  <b>Б. қ.: «Кілем қағу»</b>  <b>2.</b> Аяқтары алшақ қойылған, таяқша төменде қолдарымен ұстау. Таяқшаны жоғарыға көтеріп созу, «кілем қағу» соғу</p>	<p>екенін қараңдар. Үстел үстінде балықтардың суреттері бар. Біз оларды мекендеу орындарына қарай бөлейік. Ол үшін кім қай балықты таңдағысы келетініне байланысты үшт топқа бөлінеді.  Қандай балық суреттерін таңдадыңыз?  Оларды атау. <b>1 топ.</b> Теңізде өмір сүретін балықты таңдаған Олар не теңізші.  <b>2 топ</b> Тұщы суда өмір сүретін балықты таңдады. Олар не тұщы су.  <b>3-топ</b> Аквариумда өмір сүретін балықтарды таңдады.  Олар аквариумдар. Балалар, мен сендерге дайындаған мына балықтарды өз мекеніне жапсыру керек.  Бақылау.  <b>Дидойын: «Жақсы – жаман» ойыны</b></p>	
--	--	---	--	---	--

	<p><b>жалауша»</b>  <b>5.</b> Аяқтарын алшақ қою, жалаушалар жоғары көтеріп, секіру.  <b>Тыныс алу жаттығулары:</b> «Үйшік» - тік тұрып, аяқты бір - бірінен алшақ ұстайды, қолды бастан асыра көтеріп, «үйшік» сияқты біріктіреді, демді ішке тартады, қолды төмен түсіріп, денені босатып демді шығарады.  <b>Қимыл-қозғалыс жаттығулары.</b>  - Еңіс тақтайдың үстімен тепе-теңдікті сақтап жүру (ені 25 см, бір басы 15 см көтерілгенде ).  -Допты екі қолмен төменнен лақтыру.  <b>Қимылды ойын:</b>  <b>Қояндар мен қасқыр</b>  <b>Мақсаты:</b> Балаларды алғырлыққа, қырағылыққа, татулыққа тәрбиелеу. Ептілік қасиеттерін арттыру.</p>	<p>Қыс мезгілінде күн қандай болады?  Жарайсындар балалар, күн суық, ал сендер балабақшаға қандай көлік түрімен келесіңдер?  Көлік дегеніміз не? Көліктің қандай түрлері бар?  Көліктерге не жатады?  Көліктердің қандай пайдасы бар?  <b>III. Миға шабуыл</b>  1. Құс сияқты құс емес,  Жүрседе тым биікте.  Қақпайды бір қанатын,  Жүрседе тым биікте .  <b>(Ұшақ)</b>  2. Қос күрекпен еседі,  Су көлігі деседі.  <b>(Қайық)</b>  3. Жүргізуші жүргізеді,  Төрт аяқты батырды  <b>(Жеңіл көлік)</b>  Балаларды мадақтау.</p>	<p>қимылын жасау «тук-тук-тук»- деп айту. /6 рет қайталау/  <b>Б.қ.: «Бұрылыс»</b>  <b>3.</b> Аяқты алшақ қоямыз, таяқша төменде қолдарымен ұстау, оңға, солға бұрылу . /6 рет қайталау/  <b>Б.қ.: «Иілу»</b>  <b>4.</b> Аяқты алшақ қойып, тік тұрады, таяқша қолда. Таяқшаны алға ұзартып, таяқшаны жоғары көтереді, артқа шалқаяды, солға бұрылады, денені алға еңкейтіп, оңға бұрылады. /6 рет қайталау/  <b>Б.қ.: «Дәл тигіз»</b>  <b>5.</b> Аяқтары алшақ қойылған, таяқшаны кеуденің тұсында. Бүгілген оң аяқты көтеру, тізені таяқшаға тигізу. Арқаны түзу ұстау. Сол жақпен дәл солай қайталау. /6 рет қайталау/  <b>Б.қ.: «Көңілді</b></p>	<p><b>(ТРИЗ)Шарты:</b> Жак сылапойланып, балықтың несі жақсы, несі жаман екені найту керек.  - Балықты жеген дұрыс .  -Аквариум балықтарын тамашал аужақсы.  - Балықаулау балықшыларға рахат әкеледі.  - Балықмайы өте пайдалы.  -Аквариумдағы суды жиі ауыстыруға тура келеді.  - Балықтың иісі жағымды емес.  - Балықтың сүйектерік өп, тамақ ішкен десүйекті жұтуға болмайды.  -Балық қымбат.  Ой қозғау.  Тәрбиеші: Балалар, бүгін біз балық тартур</p>	
--	--	---	--	---	--

	<p><b>Қорытынды:</b> Бір саппен шеңбер бойы жүру. /жалаушаларды себетке салу/ Маршпен жүру. «Айналу» - бір - бірінің қолынан ұстай отырып, айнала жүгіру. <b>Бастапқы қалыпқа келу.</b> <b>Балаларды мадақтау.</b></p> <p><b>Ұлттық ойын:</b> <b>«Бәйге»</b> <b>Мақсаты:</b> Қазақ халқының ерлік – жауынгершілік тарихын ұрпаққа ерліктің өшпес үлгісін қалдырған хан батырлардың өмір өнегесімен таныстыру, өз жерін, өз елін қорғай алатын ел жанды, ұлттық намысы мол жігерлі бүлдіршіндерді тәрбиелеу.</p>	<p><b>Сергіту сәті:</b> Сары,қызыл, жасыл шам, Жол бойында жанады. Жүргізуші ағалар, Оңға ,солға қарады. Бағыт берген бағдаршам. Түзу жолды табады. <b>Ой дамыту.</b> <b>Суретпен жұмыс.</b> <b>«Көңілді көліктер»</b> Балалар көліктердің өзі төртке бөлінеді: Әуеде жүретін көліктер - Ұшақ, Тікұшақ, зымыран Суда жүретін көліктер – Кеме, қайық Темір жол көліктері – Поезд Ал, жерде жүретін көліктердің өзі екіге бөлінеді екен. Олар жеңіл және ауыр көліктер. <b>Балаларды түстер арқылы топқа бөлу.</b></p>	<p><b>таяқша»</b> <b>6.</b> Таяқшаны айналып секіру және жүру. /15-20 секунд/ <b>Қорытынды:</b> 4 лектен (колонна) 1 саппен шеңбер бойы жүру. Еркін жүру.(таяқшаны үстел үстіне қою) Қолды жанға созып, аяқтың ұшымен жүру. <b>Тыныс алу жаттығулары:</b> шәйнектік дыбысын салу(ш-ш-ш). Терең тыныс алып, демді шығару. <b>Бастапқы қалыпқа келу.</b> <b>Негізгі қимыл-жаттығулары:</b> 1. Арқанның астымен орындыққа дейін еңбектеу 2.Кубиктер арасымен ирелендеп жүгіру. <b>Қимылды ойын:</b> <b>«Көжектер мен түлкі»</b> <b>Мақсаты:</b> балаларды шапшандыққа,</p>	<p>алыкөпәңгімелестік, олардыңқалайжәнене ментынысалатынынб ілдік. Ал ендісізгеенұнайтынб алықтыңсәнінсалайы қ. <b>Дидойын:</b> <b>«Балықтыәсемде»</b> <b>Шарты:</b>Дененіңпіші ніне, құйрығына, қанаттарына назар аудару. Оларбір-біріненмүлдеерекше ленедіжәнебізмұныө зжұмысыңыздакөрс етуімізкерекпіз. <b>Қортынды:</b> Достарыңабалықтура лықандайжаңажәнеқ ызықтынәрселерайта аласыңдар? Балалардымадақтау.</p> <p><b>Музыка</b> <b>Педагог жоспары бойынша</b></p> <p><b>Бағдарлама:</b> <b>«Табиғаттың таңғажайып әлемі»</b> <b>Ұлттық ойын:</b> <b>«Асық ойындары»</b></p>	
--	---	--	---	---	--

		<p><b>1-топ. Жүк көлігін құрастыру.</b>  <b>2-топ. Поезд құрастыру</b>  <b>3-топ, Үшак құрастыру</b>  <b>4-топ.Кеме құрастыру.</b>  Сипаттама беру.  Балаларды мадақтау.  <b>Ұлттық ойын:</b>  <b>«Бөрік жасырмақ»</b>  Мақсаты: Баланы шапшаңдыққа, қырағылыққа үйрету.</p>	<p>ұйымшылдыққа үйрету.  Балаларды мадақтау.  <b>Ұлттық ойын:</b>  <b>«Арқан түю»</b>  <b>Мақсаты:</b> Балаларды шапшаңдыққа үйрету.</p>	<p>Мақсаты: Бұл ойынды да тек асығы бар балалар ғана ойнайды. Асық ойнаушылардың саны 4-8 балаға дейін жетеді. Әрине, асықты қыз балалар ойнамайды. Бұл ойынның түпкі мақсаты-асық ұтып алу.</p>	
Серуенге дайындық	Еңбегі адал жас өрен - мақсаты: өзіне өзі қызмет көрсетуге тәрбиелеу. Серуен кезінде қауіпсіздік ережелерін түсіндіру.				
	Серуенге шығу туралы балаларға түсіндіру жұмыстары. Киім шкафтарын таза ұстау және жинау	Киімдерін дұрыс кие білуге үйрету. Аяқ киімнің оң солын түсіндіру. Серуенге шығу, қатармен жүруге дағдыландыру.	Балалардың киіну реттілігін бақылау, киінгенде түймелерін қадап, аяқ киімінің бауын байлауды, киіміндегі олқылықтарды жөндеуді қадағалау.	Серуенге шығу, балаларды біртіндеп киіндіру, киімдерінің дұрыс киілуін қадағалау, қатармен жүруге дағдыландыру.	Серуенге шығу туралы балаларға түсіндіру жұмыстары. Киімдерін дұрыс кие білуге үйрету. Аяқ киімнің оң солын түсіндіру. Серуенге шығу.
Серуен	<b>Картотека № 16</b> Қарғаныбақылау.	<b>Картотека № 17</b> Адамдардың қысқы киімін бақылау.	<b>Картотека № 18</b> Мұздақты бақылау.	<b>Картотека № 19</b> Өсімдіктердің қысқы тіршілігін бақылау.	<b>Картотека № 20</b> Боранды бақылау.

	Серуенкезіндеэкологиялықмәдениетқалыптастыру, табиғатқақамқорлықтаныту. <b>Қысқысеруенкартотекасынан</b>				
Серуеннен оралу	«Еңбегіадалжасөрен» - өз-өзінеқызметжасау.				
	<p><b>Киімдерін шешу:</b> Киімдерін тәртіппен шешіп, сөресіне жинау. <b>Тазалық процедуралары:</b> Қолдарын сабындап жуып, сүрту. <b>Гигиеналық шаралар:</b> Жуынғанда сабынды дұрыс қолдануды үйрету. <b>Түскі асқа дайындық:</b> Қолдарын жуып болған соң асханаға дайындалу.</p>	<p><b>Киімдерін шешу:</b> Балаларды киімдерін ұқыптап шешуге, орындарына қоюға баулу. <b>Тазалық процедуралары:</b> Қолдарын сабындап жууға дағдыландыру. <b>Гигиеналық шаралар:</b> Сумен ойнамай, сабынды артық қолданбау. <b>Түскі асқа дайындық:</b> Таза қолмен ас ішуді еске салу.</p>	<p><b>Киімдерін шешу:</b> Киімдерін ретімен шешіп, шкафқа жинақтап қою. <b>Тазалық процедуралары:</b> Қолдарын жақсылап сабындап жуу. <b>Гигиеналық шаралар:</b> Жуыну кезінде суды төкпеуге үйрету. <b>Түскі асқа дайындық:</b> Балаларды орындарына отырғызу.</p>	<p><b>Киімдерін шешу:</b> Әр бала киімін шешкен соң бүктеп, орнына қоюға үйрету. <b>Тазалық процедуралары:</b> Қолдарын екі рет сабындап жууға баулу. <b>Гигиеналық шаралар:</b> Сумен ойнамауды қадағалау. <b>Түскі асқа дайындық:</b> Ас ішер алдында қолдарын тазалау.</p>	<p><b>Киімдерін шешу:</b> Балалар киімдерін ретімен шешіп, сөрелерін таза ұстауға дағдыланады. <b>Тазалық процедуралары:</b> Қолдарын жуған соң сүлгісін орнына қою. <b>Гигиеналық шаралар:</b> Жуыну кезінде тыныш болу. <b>Түскіасқадайындық:</b> Ас алдындақолдарынжуу ынеске салу.</p>
Түскі ас	Үнемдітұтынумақсаты: судыүнемдіпайдалану, шашпайжуыну				
	<p><b>Әңгіме:</b> – Су – бізге қажет. Су болмаса, өсімдік те, адам да өмір сүре алмайды. Сондықтан суды үнемдеу керек. <b>Қауіпсіздік:</b> – Су шашпаймыз, едендібылғамаймыз.</p>	<p><b>Әңгіме:</b> – Дастарқандағы әр тағам – еңбек жемісі. Оны қадірлеп, төкпей жеуіміз керек. <b>Қауіпсіздік:</b> – Ас үстінде ойнамаймыз, тыныш отырамыз.</p>	<p><b>Әңгіме:</b> – Алма, алмұрт, жүзім – дәруменге бай. Жемістерді жесек, денеміз қуатты болады. <b>Қауіпсіздік:</b> – Жемістерді шағып емес, шайнап жейміз.</p>	<p><b>Әңгіме:</b> – Ас ішіп отырғанда тәртіпті болу – мәдениеттілік. Әдепті бала – барлығына үлгі. <b>Қауіпсіздік:</b> – Дастарқан басында шуламаймыз,</p>	<p><b>Әңгіме:</b> – Асымызды қалдырмай, тауысып жеу – еңбекті бағалау. Артық алып қалдырсақ, ол ысырап болады. <b>Қауіпсіздік:</b> – Ас ішкенде асықпай</p>

				ыдысты төкпейміз.	шайнаймыз.
Күндізгі ұйқы	Белгілі жүйелікте киімдерін шешуді, киімдерін ұқыпты орындыққа іліп қоюды пысықтау.	Өз төсек орындарын дайындап жатуды дағдыландыру.	Балалардың тыныш ұйықтауына жағымды жағдай жасау	Ұйқыға дайындық кезінде қауіпсіздік ережелерін ескерту. Өз төсегін ашып жатуға кеңес беру.	Белгілі жүйелікте киімдерін шешуді, киімдерін ұқыпты орындыққа іліп қоюды пысықтау
Ұйқыдан біртіндеп ояту, сауықтыру шаралары	<b>№3</b> «Саусақтар амандасады.» массаж жасаймыз –«қолды жуамыз». - «Қайырлы күн, көздерім!» Қабақты сипаймыз. «Оянамыз, құлақтар!» - құлақты сипаймыз, - «Қайырлы таң, қолым!» - алақанды сипаймыз. - «Оянамыз, қолымыз!» - шапалақтаймыз. - «Қайырлы таң, аяғым!» - аяқты сипау. - «Оянамыз, аяғым!» - қаз - қаз басамыз.	<b>№5</b> "Құстар оянды" - қолдарды жан-жаққа созу, былғау – «құстар қанат қағып жатыр». 2. «Құстар достарын іздеп жатыр» - Оң жаққа, сол жаққа бұрылу, «шип-шип» деп айту. 3. "Құстар көңілденіп жатыр" –қолды шапалақтау	<b>№6.</b> арқамен жатып қолды екі жаққа созу, жұдырықтарын жұму, қолдарыналғасозыпай қастыру, демалу. - арқамен жатып қолдарына бастарына қойып кезекпен солаяқтарын, он аяқтарын көтеру, екеуін бірге ұстап, жайлап түсіру. - арқамен жатып шынтақтарын тіреп иілу, кеуделерін жоғары көтеру, басты тік ұстау	<b>№7</b> «Күннің оянуы» - «Міне күн де оянады»- балалар тізе бүгіп отыр, қол төменде. - Биік, биік, биікке - қолдарын жоғары қарай көтереді. - Түнге қарай батады- Балалар тізе бүгіп отырады. басты төменге – жоғарыға – төменге еңкейеді. «Күлімдейді күн» керемет, керемет - алақан соғады	<b>№10</b> Қайырлы таң, көздерім! (балалар қастарын, көздер сипайды) Қайырлы таң, құлақтарым! (құлақтарын сипау) Қайырлы таң, беттеріміз! (беттерін сипау) Қайырлы таң, қолдарымыз! (қолдарын сипау) Қайырлы таң, аяқтарымыз! (аяқтарын сипау)
	Қауіпсіздік ережесі – ұйқыдан тұру кезінде қауіпсіздік шараларын түсіндіру. «Еңбегі адал жас өрен» - ұйқыдан тұрып киіну өз-өзіне қызмет етуге тәрбиелеу. <b>Ұйқы ашар жаттығу картотекасынан</b>				
Бесін ас	Үнемді тұтыну мақсаты: суды үнемді пайдаланып, жуыну ережелерін түсіндіру.				
	<b>Әңгіме:</b>	<b>Әңгіме:</b>	<b>Әңгіме:</b>	<b>Әңгіме:</b>	<b>Әңгіме:</b>

	<p>– Сусыз өмір жоқ. Бетімізді, қолымызды жуған кезде суды тек қажетіне қарай пайдалануымыз керек. Суды босқа ағызу – ысырап. Үнемді бала табиғатты да қорғайды.</p> <p><b>Қауіпсіздік:</b> – Жуыну кезінде еденге суды шашпаймыз, абайлап қозғалуымыз керек. Ылғал жерде абайсыз жүрсек – құлап қалуымыз мүмкін.</p>	<p>– Әр түйір ас – бағалы. Дастарқан үстінде ойнамаймыз, шуламаймыз. Тамақты төкпей-шашпай, тауысып жеу – еңбекті бағалау.</p> <p><b>Қауіпсіздік:</b> – Қасық пен шанышқыны абайлап ұстаймыз, оларды бір-бірімізге бағыттамаймыз.</p>	<p>– Балалар, суды босқа ағызбайық. Қол, бет жуған кезде кранды ашып қоймай, қажетті мөлшерде ғана қолдану керек. Ас үстінде де асты төкпей-шашпай жеу – үнемділіктің белгісі.</p> <p><b>Қауіпсіздік:</b> – Ас ішкенде орнымыздан тұрмаймыз, асықпай шайнаймыз. Жүгірмесек – қауіпсіз боламыз.</p>	<p>– Әрбір тағам – үлкендердің маңдай терімен келген ризық. Сондықтан нанды жерге тастамауымыз керек, тамақты ысырап етпей, мөлшермен ғана алуымыз қажет.</p> <p><b>Қауіпсіздік:</b> – Ас ішкенде ауыз толған кезде сөйлемейміз, асықпай шайнаймыз. Бұл тамақтың жақсы қортылуына және қауіпсіздікке пайдалы</p>	<p>– Үнемділік тек тамақта емес, барлық ісімізде көрінеді. Бізге берілген суды, жарықты, тамақты дұрыс пайдалансақ – тәртіпті, әдепті бала боламыз.</p> <p><b>Қауіпсіздік:</b> – Ас үстінде жан-жағымызға алаңдамаймыз, бір-бірімізге кедергі келтірмейміз. Ас ішіп болған соң «Рахмет» айтуды ұмытпаймыз</p>
<p>Балалардың дербес іс-әрекеті (қимылдық, ұлттық, сюжетті-рөлдік, үстел үсті-баспа және басқа ойындар), бейнелеу іс-әрекеті, кітап қарау</p>	<p>Біртұтас тәрбие бағдарламасы бойынша әдептілік, мейрімділік тәрбиесі аясында</p> <p><b>1 – жағдай.</b> Екі бала жасырынбақ ойнап жүрді. Бірі ағаш артына тығылмақ болып жүгіргенде құлап, аяғын жарақаттап алды. Екіншісі оған тұруына көмектесіп, былай деді: Сен жылама, үлкенсің ғой, қазір сенің аяғыңды байлап береміз т.б. жұбату сөздері.</p>	<p><b>Логикалық тапсырмалар.</b> Жапырағы жайқалған орманда аңдар өмір сүріпті. Олар: аю, түлкі, тиін (бетперделерін киізімін). Өздері сондай шыдамсыз, бірорында отыра алмайды екен. Жан-жағын шашып, саңырау құлақтардық</p>	<p><b>Сұрақ - жауап.</b> <b>Тәрбиеші:</b> Балалар ертеде сыпайылық елінде Бақтияр деген бала болыпты. Оның достары көп екен. Бәрінен қоян мен кірпіні жақсы көреді екен. Бір күні Бақтияр далаға шықса, екеуі ренжісіп отыр екен. (Қоян мен Кірпі отырады).</p>	<p><b>«Ұқыпты қыз» әңгімесін оқып беру.</b> Анар деген кішкентай қыз өте ұқыпты болыпты. Ол даладан ойнап үйге кірген бетте, қолын сабынмен жуып, киімдерін ауыстырады екен. Бірде анасы үйді ретке келтірейін</p>	<p><b>Ой қозғау:</b> - Жыл мезгілдерінесаях ат. - Сюжетті суреттермен жұмыс. - Бір жылданеше мезгіл бар? Әр мезгілдегі табиғаттың көрінісін ата?</p>

<p>және басқалары)</p>	<p>Сұрақ: Мысалы, Арсен дұрысжасадыма? Сен қалайойлайсың? Неге? т.б. Балаларбір-бірінежұбатусөздерінайт. Мысалы, Дана қолынесіккеқыстырыпалды, сен қалайжұбатасың, Назерке көйлегінжыртыпалды. Қалайжұбатаредің? т.с.с. <b>2 – жағдай.</b> Әжеауырыпжатыр. Ернартеледидардындау сынқаттышығарып, күліпотыр. Ернардікідұрыс па? Неге? т.с.с. сұрақтарқою, жауапалу.</p> <p><b>Қауіпсіздік ережелері:</b> <i>«Теңізде жүзу»</i> <b>Мақсаты:</b> Балаларды теңізде, өзенде шомылу кезінде жазатайым оқигалардың алдын алыңыз. <b>Ойын барысы:</b> Суға</p>	<p>ұлатып, гүлдердібасып, жұлыптастайдыекен(балаларкөріністікөрсетеді). Біркүніормандақызықтыоқиғаболыпты. Әдептілікелінеушып бара жатқанСыпайылықханшайымыныңқолшатырымына не болды, мен қайда тап болдым. Мынауәдепсіздер орманы емес пе? Саңырауқұлақтаржұлынып, гүлдертапталған. Әдепсіз, тентекандартұратынболдығой. Осылайжалғасаберетіболса, ондаормандағыбүкілөсімдік: ағаш,</p>	<p><b>Бактияр:</b> Екеуіңе не болған, ренжісіп қалдыңдар ма? <b>Қоян :</b> Мен кірпімендосболмаймын. Ол әдепсіз. Мен оғансәлем, достымдесем, жауапбермейді. <b>Кірпі:</b> Солсөздіжүзрет айтасың, сені кеше ғанакөрдімғой. <b>Бактияр:</b> Кірпі, оның не, қояндосымауырыпқалсындейсің бе? <b>Кірпі:</b> Жоқ, мен ауырыпқалғанынқалаламаймын. <b>Бактияр:</b> Сәлеметсіз бе, дегенсөзденіңсаума, ауырыпқалмадегенсөз емес пе? <b>Қоян:</b> Сенөзіңғой, меніқылидепмазақтайбересің. <b>Кірпі:</b> Сен өзіңменіңатымдыатамай, әй, сен депайқайлайсың. <b>Бактияр:</b> Ой,</p>	<p>деп Анардың бөлмесіне кірсе, ол киімдерін бүктеп, кітаптарын ретке келтіріп, сөрелерге өзі әдемілеп жинап қойыпты. Ойыншықтарды да өз орнында. Анасы қызының есейгенін байқап, ұқыптылығына риза болдады. <b>Сұрақ қою.</b> - Анарды қандай қыз деп айтуымызға болады? - Анасы Анарғанеліктен риза болды? <b>Ойын. «Жақсы мен жаман»</b> Доптыалған бала жақсынемесежаманөдеттердіайту керек. Мысалы: • Жаман - ойыншықтыжинамау. • Жақсы - ойыншықтыжинау Қортынды Сұрақ- жауап. Балалардымадақтау.</p>	<p>- Кімге қай мезгілұнайды? Несімен ұнайды? - Қазірқаймезгіл? <b>Ой дамыту.</b> - Табиғаттуралытүсінікберу. (жер, су, ауа, өсімдіктер, құстар, жануарлар т.б.) - Тіріжәнеөлітабиғаттуралытүсіндіру. <b>Тренинг ойын</b> - Сыйқырлыорындықарқылытабиғатқасаяхатқа бару. - Елестету. (көздіжұму) 4 жылмезгілі. <b>Ой толғаныс.</b> Сұрақ – жауап. - А - йн алам - ыздықоршап , жайқалыпөскена ғаштар не үшін керек? - Табиғат байлықтарын</p>
------------------------	---	--	---	---	--

	<p><i>түсер алдында балалар бірнеше гимнастикалық жаттығулар жасайды. «Суға кіру» олар екі-екіден бөлінеді (біреуі ересек адамның, екіншісі - баланың рөлін ойнайды) және қол ұстасады.</i></p>	<p>саңырауқұлақ, гүлдер құрып кетеді.  <b>Ханшайым:</b> (ойланады)  Сиқырлы таяғым мен сыпайылық елінен достарымды шақырайын (кетеді).  <b>Миғашабуыл.</b> Балалардың көмегі. Не істеді және не деді деп ойлайсыңдар?  <b>Музыка</b>  <b>Педагог жоспары бойынша</b></p>	<p>жайларың белгілі болды достар бір-бірінді сыйлап, құрметтеу керек.  <b>Қоян:</b> Кірпі, кешір досым.  <b>Кірпі:</b> Сен де мені кешір. Татуласайық қоян досым  <b>Татуласу.</b> Әкел, досым қолыңды Татуласқан орынды Өкпелесіп не таптық Көрсет, кәне соныңды Баққа бірге кірейік Қол ұстасып жүрейік Татулықтың белгісі Кел, қосылып.</p> <p><b>Өрт қауіпсіздігі:</b>  <b>"ҮЙДЕ ЖАЛҒЫЗ БОЛҒАНДА "</b>  <i>Алдын ала жұмыс: үй қауіпсіздігі туралы әңгімелер, от пен су туралы мақал-мәтелдерді үйрену, От-адамның серігі және көмекшісі " тақырыбындағы әңгіме», от, су, тұрмыстық заттар</i></p>	<p><b>Жол ережелері:</b>  <b>«Мінез-құлық ережелері»</b>  <b>Міндеттері:</b>  <i>балалармен өзін-өзі ұстау ережелерін бекіту; үйдің ауласында, көшеде ойнау кезінде туындауы мүмкін түрлі қауіпті жағдайларды талқылау; қажетті сақтық шараларын үйрету.</i>  <b>Ойын барысы:</b>  <b>Тақтада әр түрлі жағдайдағы адамдарды бейнелейтін суреттер бар.</b>  <b>Педагог балаларды оларды қарастыруға шақырады. Балалар бұл суреттерге қарап, кез-келгенін таңдап алып, жол ережелерін, не істеуге</b></p>	<p>а нелер жатады?  -Оны қорғаудеген не?  - Табиғатты сүйебілудеген не?</p> <p><b>Дене шынықтыру Кіріспе бөлімі:</b>  Бірінің артынан бірі сапка тұру. Шеңбер бойымен денені тік ұстап, адымдап жүру. «Үйректің балапаны» - кеудені алға қарай еңкейте отырып жүру. «Түйе құс» - тізені жоғары көтере жүру. Шеңбер бойымен жай жүру. Шеңбер бойымен тұру. Колоннаға тұрарда себеттен бір орамалдан алу  <b>Негізгі бөлім:</b>  <b>Жалпы даму жаттығулары /орамалмен, әуенмен/</b>  <b>Б.к.: «Көбелек ұшты»</b>  <b>1. Аяқтар алшақ қойылған, орамал</b></p>
--	---	--	--	---	---

			<p><i>туралы жұмбақтарды болжау. Үйде қиындық болмас үшін "тақырыбындағы сюжеттік суреттерді қарастыру», Өрт туралы мақал-мәтелдермен танысу, Өрт қауіпсіздігі бойынша дидактикалық ойындар.</i></p>	<p><i>болмайтынын және қалай әрекет ету керектігін еске түсіріп айтып береді.</i></p>	<p>бүйірде. басты оңнан – солға, солдан - оңға қарай айналдыру. /6 рет /  <b>Б. қ.:</b> «Көңілді орамал»  <b>2.</b> Аяқ иық көлемінде, орамал иықта, иықты артқа –алдыға, төмен –жоғары қозғау. /6 рет қайталау/  <b>Б.қ.:</b> «Ғажайып кемпірқосақ»  <b>3.</b> Аяқтар алшақ қойылған, орамал белде. орамалды оң - сол жаққа қисайту / 5 рет қайталау./  <b>Б.қ.:</b> «Шапалақ»  <b>4.</b> Аяқтарын алшақ қою, орамалды жанға созып, жоғары көтеріп алақан-ды соғу. «Шапалақ»- деп айту.  <b>Б. қ.:</b> «Орамалды ілу»  <b>5.</b> Аяқтарын алшақ қойып, тізе бұғу. Орамал төменде. Орнынан тұрып, орамалды жоғары көтеріп, орамалды ілу</p>
--	--	--	--	---	---

					<p>қимылын жасау «ілдім» деп айту. /6 рет қайталау./</p> <p><b>Тыныс алу жаттығулары:</b> Шеңбер бойымен тұрып араның дыбысын салу (3-3-3), мұрынмен дем алып, ауыздан демді шығару. <b>Бастапқы қалыпқа келу.</b> <b>Қимыл –қозғалыс жаттығулары</b> 1. Қос аяқтап обручтан юбручка секіру 2. Допты 1 м қашықтықтағы қақпаға домалату. <b>Қимылды ойын:«Поезд».</b> Ойын шартымен таныстыру Балаларды мадақтау. <b>Қорытынды:</b> Маршпен шеңбер бойы жүру. /орамалды себетке салу/ Адымдап жүру. «Достар» - жұптасып жүгіру.</p>
--	--	--	--	--	--

Балалармен жеке жұмыс	<p><b>Тақырыбы: «Жақсы – жаманқылық»</b>  <b>Мақсаты:</b> Мінез-құлық мәдениетін қалыптастыру.  <b>Шарты:</b> Тәрбиеші жағдаяттайды («Досымды итердім», «Досыма көмектестім»). Бала «Жақсы» немесе «Жаман» деп жауап береді.</p>	<p><b>Тақырыбы: «Қайда жасырынды?»</b>  <b>Мақсаты:</b> Баланың зейінін, есте сақтауын дамыту.  <b>Шарты:</b> Бір ойыншықты үстелдің астына не артқа жасырып қояды. «Қайда жасырынды?» деп сұрайды.</p>	<p><b>Тақырыбы: «Жақсы іс ойлап тап»</b>  <b>Мақсаты:</b> Қиялды, әлеуметтік дағдыларды дамыту.  <b>Шарты:</b> Тәрбиеші сұрайды: «Егер досың жыласа, не істейсің?». Бала өз ойымен бөліседі.</p>	<p><b>Тақырыбы: «Суретті аяқта»</b>  <b>Мақсаты:</b> Шығармашылық қабілетін дамыту.  <b>Шарты:</b> Жартылай салынған сурет беріледі (мысалы, тек дөңгелек). Бала оны күн, доп, алма етіп толықтырады.</p>	<p><b>Тақырыбы: «Түстерді тап»</b>  <b>Мақсаты:</b> Танымдық қабілетін дамыту.  <b>Шарты:</b> Тәрбиеші: «Маған қызыл түсті ойыншықты көрсет» дейді. Бала дұрыс түсті табуы тиіс.</p>
<b>Танымдық және зияткерлік дағдыларды дамыту картотекасынан</b>					
Серуенге дайындық	«Еңбегі адал жас өрен»-өз-өзіне қызмет етуге тәрбиелеу. Серуен кезінде қауіпсіздік ережелерін түсіндіру.				
	Серуенге шығу туралы балаларға түсіндіру жұмыстары. Киімдерін дұрыс кие білуге үйрету. Аяқ киімнің оң солын түсіндіру.	Серуенге шығу. Балалардың киіну реттілігін бақылау, киінгенде түймелерін қадап, аяқ киімінің бауын байлауды, киіміндегі олқылықтарды жөндеуді қадағалау. Киім шкафтарын таза ұстау және жинау	Серуенге шығу, балаларды біртіндеп киіндіру, киімдерінің дұрыс киілуін қадағалау, қатармен жүруге дағдыландыру.	Серуенге шығу туралы балаларға түсіндіру жұмыстары. Киімдерін дұрыс кие білуге үйрету. Аяқ киімнің оң солын түсіндіру. Серуенге шығу.	Серуенге шығу туралы балаларға түсіндіру жұмыстары. Киім шкафтарын таза ұстау және жинау
Серуен	<b>Картотека № 16</b> Қарғаны бақылау.	<b>Картотека № 17</b> Адамдардың қысқы киімін бақылау.	<b>Картотека № 18</b> Мұздақты бақылау.	<b>Картотека № 19</b> Өсімдіктердің қысқы тіршілігін бақылау.	<b>Картотека № 20</b> Боранды бақылау.

<b>Серуен кезінде экологиялық мәдениет қалыптастыру, табиғатқа қамқорлық таныту. Таңғы серуенді бекіту.</b>					
Кешкі ас	<p>Кезекшілердің жұмысы (асхана аспаптарын, салфеткаларды салу)  Гигиеналық процедуралар (қолды дұрыс жуу, сүлгінің орнын білу, қолды дұрыс сүрту және сүлгіні іліп қою, Сырттан келіп үнемі,  Сабынмен қол жуамыз, Таза болды мұнтаздай,  Тағамға қол созамыз (көркем сөзін қолдану)  Тамақтану балалардың назарын тағамға аудару; тамақтану мәдениетін тәрбиелеу бойынша жеке жұмыс; этикет ережелері; Балалардың ұқыптылығын бағалау</p>				
Балалардың дербес әрекеттері	<p>Еңбек әрекеті  Бөлме гүлдерін күтіп баптау, жапырақтарды сүрту.  Міндеттері:  жапырақтарды ылғал шүберекпен сүрту қабілетін қалыптастыру</p>	<p>Ұлттық ойындар ойнау. «шертпек ойыны»  Топтық жұмыстар «мәреге жету ойыны.»</p>	<p>Үстел үсті ойындары. Конструкторлармен ойындар . түрлі пазлдар құрастыру.</p>	<p>Әндер, Ертегілер, өлеңдер, жаңылтпаштар, мақалдар қайталау</p>	<p>Дидактикалық ойындар. «қыс мезгілін дістүрден тыс әдеспен безендіру Қысқы ойындар, қысқы еңбектерімен танысып, құралдарымен және не үшін пайдаланатынын ұқтыру.</p>
<b>Өнегелі-15 минут. Қауіпсіздік ережесі - ата-анамен бала өмірінің қауіпсіздігі туралы әңгіме жүргізу.</b>					
Балалардың үйге қайтуы	<p>Бүгін балалар қала қарқындылығын қайдан шыққанын анықтапты.  Тыңдау қабілетін дамытты.  Үйде қоңырау немесе затпенды бысы шығарып, «қайдан естідің?» ойынын ойнаңыз.</p>	<p>Бүгін балалар қолдарын бояуға малып, із қалдырды.  Шығармашылық қабілеттерін көрсетті.  Үйде саусақпен сурет салуға жағдай жасаңыз.</p>	<p>Бүгін балалар әртүрлі киімдерді киіп, «сән көрсетілімін» ойнады.  Өзін сенімді ұстауға талпынды.  Үйде «киім таңдау» ойынын ойнасаңыздар қызық болады.</p>	<p>Бүгін балалар жануарлардың қозғалысын салып көрсетті.  Қимыл-қозғалысын дамытты.  Үйде «мысық сияқты жүр», «құстай ұш» ойынын ойнауға болады.</p>	<p>Бүгін балалар үстел үстінде түрлі заттарды салыстырды (ауыр–жеңіл).  Салыстыру дағдысын дамытты.  Үйде қасық, ойыншық арқылы «қайсысы ауыр?» деп сұраңыз.</p>

Ақпарат бергенді: *А.А.*

**Тәрбиелеу-білім беру процесінің циклограммасы**  
**Ақпан айы ІІІ аптасы**

**Топ:** «Аққайың» ересек тобы.

**Балалардың жасы:** 4 жас

**Қандай кезеңге жасалды :** 16.02 – 20.02.2026ж Апта дәйек сөзі: «Жаңашылдыққа ұмтылған ел ғана дамиды»

<b>Күнтәртібін іңүлгісі</b>	<b>Дүйсенбі</b>	<b>Сейсенбі</b>	<b>Сәрсенбі</b>	<b>Бейсенбі</b>	<b>Жұма</b>
<b>Балаларды қабылдау</b>	Күй күмбірі – ұлттық өнерді қадірлеуді үйрету. «Ақ жауын»	Күй күмбірі – әдеп пен сыйластыққа тәрбиелеу. «Бұлбұл»	Күй әуені - рухани байлыққа жетелеу. «Балалық шақ»	Күй күмбірі – достық пен татулыққа тәрбиелеу. «Алатау»	Күй күмбірі – елін сүйген ер болуға тәрбиелеу. «Табиғат»
	Баланы сабырлығмен қарсы алу. «Сәлеметсің бе?» деп жауап беруге бағыттау. Ойын бұрышына шақы	Баланы есімімен шақырып қарсы алу. Достарына қол бұлғауға үйрету. Сурет салуға немесе бояуға бағыттау.	Баланы жылы жүзбен қарсы алу. Киімін шешуге бағыт беру Қуыршақ бұрышына бағыттау. Достарымен ойынға	Баланы жылы жүзбен қарсы алу. Киімін шешуге бағыт беру Қуыршақ бұрышына бағыттау.	Баланы есімімен атап қарсы алу. Жылы сөзбен қолдау көрсету. Үстел үсті қарапайым ойындарға бағыттау.

	ру. Баланың мінез-құлқын бақылау.		тарту.	Достарымен ойынға тарту.	
Ата-аналармен немесе баланың басқа заңды өкілдерімен өңімелесу, кеңес беру	Өнегелі 15 минут – ата-анаға бала денсаулығы, мінез – құлқы туралы кеңес беру.				
	<b>Өңгіме:</b> Ынтымақ – достық пен бірліктің кепілі. Ынтымақ бар жерде татулық болады. <b>Кеңес:</b> Балаңызды достарымен тату ойнауға, ренжіспеуге үйретіңіз.	<b>Өңгіме:</b> Қанағатшылдық – бақыттың бастауы. Қанағатшыл бала қолындағы бар ғашүкіре теді. <b>Кеңес:</b> Балаңызды бар нәрсеге қанағат етуге, артық сұрамауға үйретіңіз.	<b>Өңгіме:</b> Арман – баланың болашағына жетелейтін күш. Армандаған бала мақсатына жетеді. <b>Кеңес:</b> Балаңызды өз армандарымен бөлісуге, сурет салып көрсетуге үйретіңіз.	<b>Өңгіме:</b> Арман – баланың болашағына жетелейтін күш. Армандаған бала мақсатына жетеді. <b>Кеңес:</b> Балаңызды өз армандарымен бөлісуге, сурет салып көрсетуге үйретіңіз.	<b>Өңгіме:</b> Қамқорлық – сүйіспеншіліктің белгісі. Қамқор бала айналасына жанашыр болады. <b>Кеңес:</b> Балаңызды жануарларды аялауға, досына қамқорлық жасауға үйретіңіз.
Балалардың с-әрекеті (ойын, танымдық, коммуникативтік, шығармашылық, эксперименталдық, еңбек, қимыл, бейне леу, дербес және	<b>Картотека №3 «Жылмезгілдері»</b> <b>Мақсаты:</b> Балалардың жылмезгілдері туралы білімдерін бекіту, мезгілдерді атауларын үйрету (қыс, көктем, жаз, күз). Мезгіл өзгерістерін талқылау.	<b>Картотека №6 «Табиғат құбылыстарына жырлар»</b> <b>Мақсаты:</b> Қасиетіне қарай: қармен жаңбырды ажырата білу, табиғат құбылыстары жөніндегі білімдерін бекіту, қатты, жұмсақ, ериді, буға айналады.	<b>Картотека №10 Жер, су, ауа</b> <b>Мақсаты:</b> Балаларға берілген тапсырманы тез шешуге, жылдам жауап беруге, жерде, ауада, суда не болатынын дұрыс айтуға төселдіру, қоршаған ортаға қамқорлық сезімен тәрбиелеу.	<b>Картотека №13 «Жол әліппесі»</b> <b>Мақсаты:</b> Балаларды алдын-ала көшеде жүру ережесі мен жүргізушілерге арналған жол және белгілермен таныстыру, жолда жүру ережесін меңгертуде ағдысын қалыптастыру.	<b>Картотека №19 «Суретші қай жерде қал телесті?»</b> <b>Мақсаты:</b> Балалардың ойлау қабілетін дамыту, суреттегі сәйкессіздікті баалауға үйрету.
	Экологиялық мәдениетті қалыптастыру мақсатында - Танымдық және зияткерлік дағдыларды дамытуға арналған ойындар.				

асқалары)					
Ертеңгілікж аттығу	Ақпанайының3- аптасынаарналғантаң ғыжаттығукешені.	Ақпанайының3- аптасынаарналғантаң ыжаттығукешені.	Ақпанайының3- аптасынаарналғантаң ыжаттығукешені.	Ақпанайының3- аптасынаарналғанта ңғыжаттығукешені.	Ақпанайының3- аптасынаарналғантаң ыжаттығукешені.
	<b>Жалпы дамужаттығуларындұрысжасайотырып, баланыңқимыл- қозғалысыншындау.Жаттығукешеніқосымшатіркелген</b>				
Таңғы ас	Үнемді тұтыну ережелерін түсіндіру. Қауіпсіздік ережелері- тамақішу кезінде, құралдарды пайдалану кезінде қауіпсіздік ережелерін ескерту.				
	<p><b>Әңгіме:</b> – Дастарқандағыасқа «Рахмет» десек, олбіздітәрбиеліәрісы пайыетеді.</p> <p><b>Психологиялықтәрбие:</b> – Алғысайтубалағаризашылық пен мейірімділікәдетінқалыптастырады.</p> <p><b>Қауіпсіздік:</b> – Ас ішіпболғансоңыдысты бабайлапқоямыз, сындырыпалмауүшін.</p>	<p><b>Әңгіме:</b> – Ас ішіп болған соң «Рахмет» деу – әдептіліктің белгісі. Бұл бізді сыпайы етеді.</p> <p><b>Психологиялық тәрбие:</b> – Алғыс айтқан бала жүрегінде ризашылықты қалыптастырады.</p> <p><b>Қауіпсіздік:</b> – Ас ішіп болған соң ыдысты үстелге абайлап қоямыз, сындырып алмау үшін.</p>	<p><b>Әңгіме:</b> – Жемістер мен көкөністер бізге қуат береді. Сүтөнімдері мен ет те дәруменге толы. Олардыжесек, сергекжүреміз.</p> <p><b>Психологиялықтәрбие:</b> – Сергек бала ойнағанда да, үйренгенде де көңілдіболады.</p> <p><b>Қауіпсіздік:</b> – Жемістіасықпай, жақсылапшайнапжейміз.</p>	<p><b>Әңгіме:</b> – Нанда да дәрумен бар. Біртүйірін де жергетастамайық.</p> <p><b>Психологиялықтәрбие:</b> – Қадірлейбілетін бала үлкенге де, кішіге де құрметпенқарайды.</p> <p><b>Қауіпсіздік:</b> – Нанныңүгіндісінжергетастамаймыз, дастарқандыбылғамаймыз.</p>	<p><b>Әңгіме:</b> – Ас ішкенде досымызға кедергі жасамай, оған үлгі болайық. Қамқорлық – достықты нығайтады.</p> <p><b>Психологиялық тәрбие:</b> – Қамқор бала мейірімді, жүрегі кең болады.</p> <p><b>Қауіпсіздік:</b> – Қолымыздағықасықты сермемейміз, басқаларғатигізбейұстаймыз.</p>

<p>Ұйымдастырылған іс-әрекетті өткізуге дайындық (бұдан әрі – ҮІӨ)</p>	<p><b>«Қамқор» жобасы</b> <b>Ойын: «Достық көпірі»</b> Балалар екі-екіден қол ұстасып көпір жасайды. Басқалары сол көпірдің астынан өтеді: «Мен саған қамқормын!» дейді. <b>Мақсаты:</b> достық пен бірлікті нығайту.</p>	<p><b>«Шабыт» жобасы</b> <b>Ойын: «Өз әуеніңді шығар»</b> Балалар кезекпен қолын шапалақтап, ырғақ шығарады. Басқалары қайталайды. <b>Мақсаты:</b> шығармашылықты дамыту, өзін еркін көрсету.</p>	<p><b>«Еңбегі адал жас өрен» жобасы</b> <b>Ойын: «Кімге көмектесеміз?»</b> Тәрбиеші сурет көрсетеді: ауыр сөмке көтеріп келе жатқан әже. «Қане, қалай көмектесеміз?» Балалар: «Сөмкесін көтереміз», «Жолдан өткіземіз». <b>Мақсаты:</b> еңбек пен көмектің маңызын түсіндіру.</p>	<p><b>«Ұшқыр ой алаңы» жобасы</b> <b>Ойын: «Жалғастырып айт»</b> Тәрбиеші бастайды: «Күн жылы болса...» Балалар: «Ойнаймыз», «Жүгіреміз». Мағынасы: қиялды дамыту.</p>	<p><b>«Балалар кітапханасы» жобасы</b> <b>Ойын: «Суреттегі ертегі»</b> Тәрбиеші ертегіден сурет көрсетеді. Балалар: «Бұл – Қызыл телпек», «Бұл – Бауырсақ» деп атайды. Мағынасы: кейіпкерді тану, сөздік қорды дамыту.</p>
<p>Кестегесәйкес ҮІӨ</p>	<p>Экологиялық мәдениетті қалыптастыру мақсатында ҮІӨ.</p>				
<p><b>Тосынсәт.</b> Хатшы хат пен қорапша әкеледі. <b>Хатты оқу.</b> Балалар бұл хатта тапсырмалар бар екен. Сол тапсырмаларды орында асақмына қорапашылады екен. Қорапта не бар екен? Қәне онда тапсырмаларды орындайық. <b>Менің сүйікті бұрышымы</b></p>	<p><b>Таңғажайып сәт.</b> ҚарХаншайымының сәлемдемесі. <b>Сиқырлы сандықша.</b> <b>Жұмбақ жасыру.</b> <b>Жұмбақтың шешуі арқылы</b> Сандықшаның ашылуы Тапсырмаларды орындау. <b>Ой дамыту</b> <b>1 тапсырма</b> <b>Дидойын:</b> «Бұл қай мезгіл?» Мне мекесте мен жұмыс</p>	<p><b>«Қысқы ойын-сауық» тақырыбына сюжеттік суреттер сериясын көрсету.</b> <b>Тәрбиеші:</b> 1. Мына суреттегі кім? Олар не істеп жатыр? 2. Балалар құстарды немен тамақтандырады? 3. Қоректендіргішке қандай құстар ұшып келді (сауысқан, қарға, торғай) 4. Басқабалалар</p>	<p><b>Ой қозғау.</b> Қысқы ойын-сауық туралы әңгімелесу. Балалар, қыс - жылдың тамаша мезгілі. Осы тамаша мезгілмен бізке елдер жылға дейін қоштасамыз. Қыс өтекөңілді болғандықтан үйге кіргімізке лмейді. Ал біз қыста далада қанда</p>	<p><b>Ой дамыту.</b> <b>Б.Жақып «Сырғанақ»</b> - <b>Өлең жолдарын мәнерлеп оқу.</b> <b>-Өлең мазмұнына шү.</b> <b>-Жаттауға үйрету.</b> Біз тебеміз сырғанақ Таудан төмен сырғанап Бір шанада екеуіміз Құламайды екен біз..... ..... <b>Дидойын:</b> <b>«Мені жалға»</b></p>	

<p><b>Суреттерсөйлейді.</b> Балалартапсыраныорындауүшінтопқабелінейік. <b>1-топ. Аққалатобы</b> <b>2- топ</b> <b>Ақшақартобы.</b> 1-топ Аққалатобынатапсырма. <b>Суреткеқарапқысmezгiлi туралыәңгімеқұрандар?</b> 2- топ Ақшақартобынатапсырма. <b>Қысқыенбектуралы суреткеәңгімеқұрандар</b> Балалардымадақтау. <b>2- тапсырма.</b> <b>Миғашабул.</b> <b>Дидойын:</b> <b>«Кімтапқыр?»</b> <b>Қай топ біріншіжұмбақтышешеді?</b> 1.Қыста ғанаболады, Ұстасаңқолыңтонады. <b>(қар)</b> 2.Тісі</p>	<p>Қазіржылдыңқайmezгiлi? - Қысmezгiлi. Қысmezгiлiнiнауарайықандайболады? - Қаржауады, аязболады, боран соғады, мұзқатады. Қысmezгiлiндеқалайкиінеміз? - Тон, малақай, етік, шалбар, жейде, қолғап, мойынорағыш, баскиімкиеміз. Сөздікжұмысжүргізу. <b>2 тапсырма.</b> <b>Дидойын:</b> <b>«Кімжылдам?»</b> Қысқыкиімдердікұрастыру. <b>Сергітусәті.</b> <b>«Боран» дауыс</b> Балаларненіндауысынестіптұрсындар?Боранның. Борандықимылменкөрсетеміз (қолдарынжоғарыкөтеріпжәйжәне қаттыдыбысшығарыпгуілдейді.) Ал, қаттыаязболғанда не істейміз?</p>	<p>неістепжатыр? 5. Шанаменкімайналысады? Оларқайдамінеді? 6. Шаңғыменкімайналысады? Оларқайдамінеді? 7. Басқабалалар неістепжатыр? 8. Серуенкезіндебалалардыңкөңіл-күйіқандай? 9. Қалайойлайсындар, балаларменсеруенқалайаякталады? 10. Қартуралы не деугеболады? (жұмсақ, ылғалды, суық, қытырлақ.) <b>Сергітусәті:</b> <b>Қысқызығы.</b> <b>Музыкамен.</b> <b>Қысқыойынтүрлері.</b> Қыстаойынғашығуушінеқалайкиінеміз? Егер қалыңкиінбесек не болады? <b>Дидойын:</b> <b>«Кімжылдам?»</b> Қысқыкиімдердікұрастыру.</p>	<p>йқызықтынәрселержасаймыз. Шаңғытебуге, коньки тебуге, хоккей ойнауға, қарданбекіністерсалуға, қардан адам жасауға, қарлақтыруғаболады. Қыстақандайтабиғат құбылыстарыболады? <b>(Аяз, аяз, қарлы боран, боран, қаржауады, суық). Желқандай? (Күшті, жылдам, суық, екпінді, аязды).</b> Қыста суда не болады? <b>(олармұзбенжабылған)</b> Тек қыста не болады? <b>(Қар).</b> Қарқандай? <b>(Женіл, жарқыраған, ақ, суық, үлпілдек, бос).</b> Жарайсындар! <b>Қызығушылықтыояту.</b></p>	<p>Мен сендергебірсөздіайтып, қаркесегінлақтырамын, ал сендер оны маға нқайт алақтырып, бұлсөздібасқашаатайсындар, <b>Мысалы: қыс - аппақ.</b> <b>Аяз - суық</b> <b>Қар - қалың</b> <b>Мұз – сырғанак</b> <b>шана- зулайды</b> <b>тон - қалың</b> <b>Жарайсындар</b>  <b>Дидойын: «Жақсы» - «Жаман» тапсырмасы.</b> Екікомандағабөлінеміз. Сіздіңойыңызшақысжақсыма, жаман ба? Бірінші топ мағанқыстың неге жаманекенін , ал екінші топ қыстыңжақсыекенінделелдейді.</p>
--	---	---	---	--

<p>жоқ, тістепалады. Қолы жоқ, сурет салады. <b>(аяз)</b> 3. Мені қардан жасапты, Ойланып көр Қолым-таяқ, Мұрным-сәбіз, <b>К ө з і м - к ө м і р .</b> <b>(аққала)</b> 4. Қырға сүйреп шығам, Ойғымініптүсем. <b>(шана)</b> 5. Өзі судан жаралған, Бірақ судан қорқады. <b>(мүз)</b> 6. Су да, мүз бар, Жер де, қар бар. Боран басып соғады. Бұл қай кезде болады? <b>(қыс)</b> Екі топты мадақтау. <b>Сергітүсеті:</b> Боран соғароң жақтан, Боран соғар сол жақтан. Қарлақтырып ойнасақ, Суық өтер қолғаптан. <b>3-тапсырма</b> <b>Сұрақтарілмегі.</b></p>	<p>(қолдарын қусырып, аяқ тары топылдайды). - Ал, күншыққанда не істейсіңдер? («алақай» деп қолдарын шапалақта йды). қайталау. <b>3 тапсырма. Ой</b> <b>қозғау</b> Сұрақ- жауап. Қардың артынан тапсыр ма орындау. - Қоян қыста қандай түске енеді? - Неліктен? Аю қыста не істейді? - Неге? Түлкі мен қасқыр не істейді? Қоян қыста ақ түске кімі науыстырады, өйткені ол қиі монны қыста жауларынан қор- ғануға көмектеседі. Қасқыр орманда, таудатұрады, ет жегенді ұнатады. Аю ұйық-тайды, ол бал жейді. Қутүлкі, тышқан, құсаулайды.</p>	<p><b>1-ойын түрі.</b> <b>Дидойын: «Қар адам»</b> Балалар қардан емес, қағаздан қар жасайық. Үстелде қағаз парақтары бар, онда дөңгелек пішіндер аратылған. Пішіндерді ретімен қойып жапсыра мыз, енді біз жарма ұнтағын, желіммен жағылғандай ындаманың бетіне мұқи ят құй амыз. <b>Міне қыста осылай қар</b> <b>мен аққала жасап ойна</b> <b>уға болады.</b></p> <p><b>2-ойын түрі:</b> <b>Дидойын:</b> <b>«Шана мен сырғанайм</b> <b>ыз»</b> <b>Шарты:</b> Өртүрлі түсте қиылған ге ометриялық пішіндерде н шана құрастыру. Шанаға жіп тақсақ сүйре п жүруге ыңғайлы болад ы. <b>Дидойын:</b> <b>«Шанаға жіп»</b></p>	<p><b>Біз бүгін Нағызға</b> <b>лым ретінде зерттеу</b> <b>жұмыстары мен айн</b> <b>алысатын боламыз.</b> Ендеше біз бүгін бір не шет әжірибелер жаса <b>п, қардың қасиетте</b> рін анықтаймыз <b>Ой дамыту.</b> <b>Қар дегеніміз не ?</b> <b>Қар –</b> жерге түсетін жауын- шашын түрі. Ол кішкентай мұз криста лдарынан тұрады. <b>Қар, жаңбыр сияқты,</b> бұлттан жауады. Су буы жер бетінен өте жо ғары көтеріледі. Кристалл үнемі өсіп, ақырында әдемі жүлд ызға айналады. Қарды тамашалай оты рып, біз қар бұршіктерінің пішіні аударайына бай ланысты өзгеретініне назар аударамыз. <b>Тәжірибе №1</b> <b>«Қар қасиеті»</b> - Біздің үстелде, стақанда бір кесе қар</p>	<p>Қажетті суреттерді таң дап, оларды өзорнына орнал астыру. Жарайсыңдар! <b>Топтық жұмыс.</b> <b>Дидойын:</b> <b>«Қысқыпей жаз»</b> <b>Шарты:</b> Қиылған суре ттерден қыс көрінісін құ растыру <b>Дидойын:</b> <b>«Қар ұшқындары»</b> - Екі қар ұшқынына лама ыз - кішкентай және үлкен. Олардың өлшемдері әр түрлі ме, әлде бірдей ме? Үлкен қар ұшқынын кө рсету «Бұл қандай қар ұшқын ы? Кіші ме, үлкен бе?» Балалар: үлкен Мынау қандай қар ұшқ ыны?» кішкентай! <b>Ал</b> <b>енді үлкен бұлтқа үлке</b> <b>н карт үйіршіктерін,</b> <b>кішкентай бұлтқа кіш</b></p>
--	---	--	---	--

<p><b>1-топ</b> <b>Аққалатобын атапсырма.</b> Воскобович әдісін қолдана отырып, қысқы ағаштарды құрастыру құрастыру. Ағашқа қиылған қарұлпаларын жапсыру.</p> <p><b>2-топ</b> <b>Ақшақартобын атапсырма:</b> Дәстүрден тыс сурет салу әдісін арқылы капуста қабығын пайдаланып, қысқы ағаш келбетін салу. (сурет) Ағаш қасына ермексаз дана қала мүсіндеу. (мүсіндеу)</p> <p><b>4-тапсырма</b> <b>Қысмезгілі туралы тақпақ</b> Жауды, міне қараппақ, Айналаның бәрі аппақ Жасырыпты жолдарды, Тегістепті оларды. Екі топты мадақтау.</p> <p><b>Қорытынды.</b></p>	<p><b>4-тапсырма:</b> <b>Дидойын:</b> <b>«Қыс келбеті»</b> <b>Балаларды топқа бөлу.</b> <b>1-топ:</b> <b>Майшамарқылы мүзді бейнелеу.</b> <b>Шарты:</b> Ақ қағазға майшаммен шпигма бейнесалу. Үстіңке ксу бояқпен бояу.</p> <p><b>2-топ:</b> Ағаштарға қарұлпаларын жапсыру.</p> <p><b>3-топ:</b> Құстардың ұясына ермексаздан діндер толтырып жасау.</p> <p><b>Жасаған жұмыстарды суретке түсіріп, Қарханшайымына жіберу.</b> <b>Қортынды</b> Дидойын: «Кім тапқыр?» Жұмбақ жасыру. Қолымен қаламы жоқ, Бірақ сурет салады (Аяз) Көлдің беті көк әйнек, Сырғана ұғатым әйбет. (Мүз)</p>	<p><b>Шарты:</b> ермексаздан созу, есу арқылы шанаға жіп салу. <b>Талдау.</b> <b>Тәрбиеші:</b> - Балалар, бүгін біз не туралы сөйлестік? Балаларды мадақтау.</p> <p><b>Денешынықтыру</b> <b>Кіріспе бөлімі:</b> Бірінің артынан бірі сапқа тұру. Денені тік ұстау. Шеңбер бойымен аяқтың ұшымен, қолын керіп ұстап, иығына жазып жүру. Шеңбер бойымен бір - бірінің қолынан ұстай отырып, айнала жүгіру. Шеңбер бойымен еркін жүру. 1 сапқа тұру. 1 саптан 4 қатарға тұру. / сапқа тұрарда себеттен бір доп алу/ Қолдарын созып, арақашықтықты сақтау.</p> <p><b>Негізгі бөлім:</b> <b>Жалпы даму</b></p>	<p><b>жатыр.</b> Алдымен алақаныңызға қараңыз, олар қаншалықты құрғақ? <b>Қарды қардықтың қолымыздағы қарға не болатынын көрейік.</b> Қар қолымыз жылы болғандықтан еріп кетті, қар тек салқын жерде ғана өзек алпын ұстап тұрады. <b>Қортынды:</b> <b>Қар еріп, суға айналды.</b> <b>3-тәжірибе</b> «Қарды бояуға бола ма?» <b>Қарды қарапайым тағамдық бояғыштармен немесе бояулармен бояуға болады және о</b></p>	<p><b>кентай қарт үйіршікт ерін жапсырайық.</b> <b>Дидойын:</b> <b>«Қар қиыршықтары»</b> Дайын қар формасын көк қағазға майшаммен трафарет ішінен бояу. <b>Үстінен ақ бояумен бояу.</b> <b>Қортынды</b> <b>Сұрақ – жауап</b> Өзгелерге жақсы көңіл-күй сыйлайық. (Балалар алақандарына көңіл-күйді үрлейді). <b>Қортынды</b> Біз қысмезгілімен қоштасып жатырмыз. Қысмезгіліне сімен ұнайды? Қысмезгіліне арнап тақпақайтып берейік. <b>Уақыт мол бөлеміз, Қысқызығын көреміз.</b> <b>Сары аязғашыңдалып, Шымыр болар денеміз.</b> <b>Балаларды мадақтау</b></p>
---	---	---	--	--

	<p>Балалар ,жара йындарекітоптатапсы рманыорындадыңдар! Ендісіқырлықорапты ашыпқарайық. Қорапішіментәттікәм питшығады. Балаларғатәттікәмпит ерді беру. Мадақтау.</p> <p><b>Дене шынықтыру Кіріспе бөлімі:</b> Бірінің артынан бірі сапқа тұру. Шеңбер бойымен денені тік ұстап, адымдап жүру. «Үйректің балапаны» - кеудені алға қарай еңкейте отырып жүру. «Түйекұс» - тізені жоғары көтере жүру.Шеңбер бойымен жай жүру . Шеңбер бойымен тұру. Колоннаға тұрарда себеттен бір орамалдан алу</p> <p><b>Негізгі бөлім:</b> <b>Жалпы даму</b></p>	<p><b>Жұмбақтыңшешуінсұ рақтарқояотырып, жауапалуұіәаяқтау</b></p> <p><b>Қазақ тілі Тақырыбы:</b> <b>«Электротехникалық тұрмыстық заттар» Қызығушылықты ояту.</b></p> <p><b>Балаларды ортаға шақырады.</b> Балалар қазір мына әуен аяқталғанша әрбір үйге қажетті деген заттарды алып келіндер. - Балалар сендердің үйлеріңде үйге өте қажетті осындай заттар, яғни тұрмыстық бұйымдар бар ма?</p> <p><b>Ш.Ой дамыту.</b> <b>АҚТ технологиясымен жұмыс.</b> <b>П/Ж ойын:</b> <b>«Ас үйдің заттарын ата»</b> Бұл заттардың бәрі үй</p>	<p><b>жаттығулары:</b> <b>/доппен, әуенмен/</b> <b>Б.қ.: «Буратино» ойыны</b> <b>1.</b> Аяқты алшақ қоямыз, доп жанымызда. Буратиноға әдемі мұрын жасаймыз. Буратино мұрнымен «2,3» сандарын жазады. /4 рет / <b>Б.қ.: «Аттап созылу»</b> <b>2.</b> Аяқтары алшақ қойылған, доп қолда, 1- оң аяқты бүгу, 2- алға қарай бүгілген аяққа қарай иілу керек, дәл осы қимылды екінші аяқпен қайталайды. /6 рет / <b>Б.қ.: «Бауырсақ»</b> <b>3.</b> Аяқтар алшақ қойылған, доп қолда. 1- тізерлей отырып, допты айналдыра домалатады. 2- б.қ./6 рет / <b>Б. қ.: «Аққу қанатын қақты»</b> <b>4.</b> Аяқтың ұшымен тұрып, доп жанда. Қолды жоғары-төмен</p>	<p>ныңқалайбоялатыны н, бояуқармассасынақандайжылдамдықпененетініндәлбақылау керек.</p> <p><b>Балаларды мадақтау.</b></p> <p><b>Музыка Педагог жоспары бойынша</b></p> <p><b>Бағдарлама: «Табиғаттың таңғажайып әлемі»</b></p> <p><b>Ұлттық ойын: «Тақия тастамақ»</b> Мақсаты: Балаларды затты сезінуге үйрету. Жан-жақты дамыту, шапшандыққа, мұқияттылыққа тәрбиелеу.</p>	<p><b>Бағдарлама: «Өсімдіктер әлемі»</b></p> <p><b>Ұлттық ойын: «Күш сынаспақ»</b> <b>Мақсаты:</b> Балаларды батырлыққа, ептілікке үйрету</p>
--	--	---	--	--	---

	<p><b>жаттығулары /орамалмен, әуенмен/</b>  <b>Б.қ.: «Көбелек ұшты»</b>  <b>1.</b> Аяқтар алшақ қойылған, орамал бүйірде. басты оңнан – солға, солдан - оңға қарай айналдыру. /6 рет /  <b>Б. қ.: «Көңілді орамал»</b>  <b>2.</b> Аяқ иық көлемінде, орамал иықта, иықты артқа –алдыға, төмен –жоғары қозғау. /6 рет қайталау/  <b>Б.қ.: «Ғажайып кемпірқосақ»</b>  <b>3.</b> Аяқтар алшақ қойылған, орамал белде. орамалды оң - сол жаққа қисайту / 5 рет қайталау./  <b>Б.қ.: «Шапалақ»</b>  <b>4.</b> Аяқтарын алшақ қою, орамалды жанға созып, жоғары көтеріп алақан-ды соғу. «Шапалақ»- деп айту.</p>	<p>тұрмысына қажетті заттар. Бұлар үй жиһаздары және тұрмыстық техникалық қажетті заттар. бір-бірінен ажырату үшін экранға назар аудару.  <b>Құрлымдалған ойын:</b>  <b>«Пайдалы, зиянды»</b>  дидактикалық материалдармен жұмыс олардың қажеттілігі, зияны мен пайдасы жайлы айтып түсіндіру.  Әр затты түсіндіру кезінде сұрақ-жауап әдісін қолдану.  Мысалы: Бұл не? Бүлүтiкoнoнeнe иcтeймiз? Oнa алдыментoққaкocaмыз. Oл ыcиды, cocынкиiмүтiктeймiз. Oнa бaлaлaрқoлдaнyғaбoлмaйды. Нeгe? Үтiк aдaм тұрмысынаөтeқaжeт.</p>	<p>«аққудың» қанаты сияқты жасау. /6 рет қайталау/  <b>Б.қ.: «Дәл тигіз»</b>  <b>5.</b> Аяқтары бірге. Доп қолда, денені тік ұстау. Оң жақ тізені көтеріп допқа тигізу «тиді» деп айту. Сол жақ тіземенде қайталау. /6 рет /  <b>Б.қ.: «Кетгі, кетгі домалап»</b>  <b>6.</b> Аяқтары алшақ, допты аяқпен оңнан – солға , солдан- оңға қарай сырғыту. /15-20 секунд/  <b>Б. қ.: «Көңілді доп»</b>  <b>7.</b> Аяқтарын біріктіру. Доп қолда. Қолды жоғары созып, орнында секіру./10-15сек/  <b>Қорытынды:</b>  4 звенодан бір саппен шеңбер бойы жүру. Маршпен жүру. Еркін жүру.(допты себетке қою)  <b>Тыныс алу жаттығулары:</b></p>		
--	--	---	--	--	--

	<p><b>Б. қ.: «Орамалды ілу»</b>  <b>5.</b> Аяқтарын алшақ қойып, тізе бүгу. Орамал төменде. Орнынан тұрып, орамалды жоғары көтеріп, орамалды ілу қимылын жасау «ілдім» деп айту. /6 рет қайталау./  <b>Тыныс алу жаттығулары:</b>  Шеңбер бойымен тұрып араның дыбысын салу (3-3-3), мұрынмен дем алып, ауыздан демді шығару.  <b>Бастапқы қалыпқа келу.</b>  <b>Қимыл –қозғалыс жаттығулары</b>  1. Қос аяқтап обручтан юбручка секіру  2. Допты 1 м қашықтықтағы қақпаға домалату.  <b>Қимылды ойын:«Поезд».</b> Ойын</p>	<p>Егер үтікболмасакімдеріміз қыртыстаныптұрады. Тұрмыстықүйгеқажетті техникалардыңбарлығы ынажеке-жекетоқталу. -Бұлардыңбарлығын бір сөзбен қалайатаймыз. тұрмыстықтехникалард епатаймыз.  <b>Сергітусәті:</b>  <b>«Шаңсорғышойыны»</b>  .  Балалардыңбіреуішаңс орғышқалғандарышаң боп жанжаққажүгіріпжерге қонады.  Шаңсорғышолардыжин апшығарады.  Оныңқолыкимгетиеді.  Оларжайлапорнынантұ рады.  <b>Ұлттық ойын:</b>  <b>«Түйілген орамал»</b>  <b>Мақсаты:</b> Балаларды ң сөздік қорларының белсенділігін арттырып, тіл ұстарту</p>	<p>мұрынмен дем алып, ауыздан демді шығару. Бастапқы қалыпқа келу.  <b>Негізгі қимыл қозғалыс жаттығуы</b>  1. Жіңішке арқан бойымен тепе-теңдікті сақтап жүруді  2. Доғалар астынан еңбектеп өту.  <b>Қимылды ойын:</b>  <b>« Ит пен қоян »</b>  <b>Шарты:</b>  Шапшаңдыққа, ептілікке баулу.  Қорытынды:  Балаларды мадақтау.    <b>Ұлттық ойын:</b>  <b>«Қыз қуу»</b>  <b>Мақсаты:</b> Балаларды жылдамдыққа, ептелікке баулу.</p>		
--	---	---	---	--	--

	<p>шартымен таныстыру Балаларды мадақтау. <b>Қорытынды:</b> Маршпен шеңбер бойы жүру. /орамалды себетке салу/ Адымдап жүру. «Достар» - жұптасып жүгіру. <b>Ұлттық ойын:</b> <b>«Ұшты-ұшты»</b> <b>Мақсаты :</b> есте сақтау, мұқият болу қабілеттерін дамытады, өнерлі болуға баулу.</p>	<p>мақсатында ойлау, түсіну, есте сақтау, жаттап алу қабілеттерін жетілдіру.</p>			
Серуенге дайындық	<p>Еңбегі адал жас өрен - мақсаты: өзіне өзі қызмет көрсетуге тәрбиелеу. Серуен кезінде қауіпсіздік ережелерін түсіндіру.</p>				
	<p>Серуенге шығу туралы балаларға түсіндіру жұмыстары. Киім шкафтарын таза ұстау және жинау</p>	<p>Киімдерін дұрыс кие білуге үйрету. Аяқ киімнің оң солын түсіндіру. Серуенге шығу, қатармен жүруге дағдыландыру.</p>	<p>Балалардың киіну реттілігін бақылау, киінгенде түймелерін қадап, аяқ киімінің бауын байлауды , киіміндегі олқылықтарды жөндеуді қадағалау.</p>	<p>Серуенге шығу, балаларды біртіндеп киіндіру, киімдерінің дұрыс киілуін қадағалау, қатармен жүруге дағдыландыру.</p>	<p>Серуенге шығу туралы балаларға түсіндіру жұмыстары. Киімдерін дұрыс кие білуге үйрету. Аяқ киімнің оң солын түсіндіру. Серуенге шығу.</p>
Серуен	<p><b>Серуен № 2</b> <b>«Қардыбақылау»</b></p>	<p><b>Серуен № 5</b> <b>Қаржауыптұрғанқұбылыстыбақылау.</b></p>	<p><b>Серуен № 11</b> <b>Борандыбақылау.</b></p>	<p><b>Серуен №12</b> <b>Бұлттыбақылау.</b></p>	<p><b>Серуен №15</b> <b>Қысқыауа-райынбақылау.</b></p>

	Серуен кезінде экологиялық мәдениетті қалыптастыру, табиғатқа қамқорлық таныту. <b>Қысқы серуен картотекасынан</b>				
Серуеннен оралу	«Еңбегі адал жасөрен» - өз-өзіне қызмет жасау.				
	<p><b>Киімдерін шешу:</b> Әр бала өз киімін орнына қоюға үйренеді.</p> <p><b>Тазалық процедуралары:</b> Қолдарын жақсылап жууына ықпал ету.</p> <p><b>Гигиеналық шаралар:</b> Жуыну кезінде тыныш болуға тәрбиелеу.</p> <p><b>Түскі асқа дайындық:</b> Ас алдында қолдарын жууына ықпал ету.</p>	<p><b>Киімдерін шешу:</b> Киімдерін шешіп, бір-бірінің заттарын алмауға үйрету.</p> <p><b>Тазалық процедуралары:</b> Қолдарын сабындап жууға бағыттау.</p> <p><b>Гигиеналық шаралар:</b> Сумен ойнамауды үйрету.</p> <p><b>Түскі асқа дайындық:</b> Балаларды асханаға отырғызу.</p>	<p><b>Киімдерін шешу:</b> Балаларды киімдерін ретімен шешуге дағдыландыру.</p> <p><b>Тазалық процедуралары:</b> Қолдарын жуған соң сүлгісін қолдану.</p> <p><b>Гигиеналық шаралар:</b> Жуыну кезінде суды төкпеуді түсіндіру.</p> <p><b>Түскі асқа дайындық:</b> Таза қолмен асханаға бару.</p>	<p><b>Киімдерін шешу:</b> Киімдерін бүктеп, шкафқа қоюға үйрету.</p> <p><b>Тазалық процедуралары:</b> Қолдарын сабындап жуу, сүлгісін таза ұстау.</p> <p><b>Гигиеналық шаралар:</b> Сумен ойнамай, тыныштық сақтау.</p> <p><b>Түскі асқа дайындық:</b> Ас алдында қолдарын жууды талап ету.</p>	<p><b>Киімдерін шешу:</b> Әр бала өз киімін шешіп, жинақтап қоюға дағдыланады.</p> <p><b>Тазалық процедуралары:</b> Қолдарын жақсылап жууды үйрету.</p> <p><b>Гигиеналық шаралар:</b> Жуыну кезінде сабынды дұрыс пайдалану.</p> <p><b>Түскі асқа дайындық:</b> Балаларды асханаға дайындау.</p>
Түскі ас	Үнемді тұтыну мақсаты: суды үнемді пайдалану, шашпай жуыну				
	<p><b>Әңгіме:</b> – Дастарқан басында бір-бірімізге сыйластықпен қарағанымыз дұрыс. Әркім өзіне қажеттісін алып, өзгеге де жеткізу – әдептілік.</p>	<p><b>Әңгіме:</b> – Ұқыпты бала әрқашан үнемді болады. Ол суды да, тағамды да ысырап етпейді. Ұқыптылық – жақсы мінездің белгісі.</p> <p><b>Қауіпсіздік:</b> – Ас ішіп отырғанда</p>	<p><b>Әңгіме:</b> – Бір түйір дәннің артында көп еңбек бар. Асты төкпей, үстелді былғамай, таза ұстау – мәдениеттің көрінісі.</p> <p><b>Қауіпсіздік:</b> – Ас ішкен кезде орыннан тұрып</p>	<p><b>Әңгіме:</b> – Суды дұрыс пайдаланған адам табиғатты қорғайды. Жуынғанда немесе ыдыс жуғанда суды ағызып қоймай, тек қажетіне қолдануымыз керек.</p>	<p><b>Әңгіме:</b> – Балалар, ас ішкенде көзіміз тойып, көп алып қоюға болмайды. Өзімізге қажет мөлшерді ғана алып, тауысып жеген дұрыс. Бұл – үнемділіктің белгісі.</p>

	<b>Қауіпсіздік:</b> – Қолымыздағы шанышқы сияқты құралдарды абайлап қолданамыз. Олардыойнауғапайда ланбаймыз.	арқамызды түзу ұстап отырамыз. Бұл денсаулыққа пайдалы әрі ыңғайсыз жағдайдың алдын алады.	жүгірмейміз. Қолымыздағы ыдыс сынуы немесе төгілуі мүмкін.	<b>Қауіпсіздік:</b> – Су ішкенде асықпай жұтамыз, күліп сөйлеп ішпейміз. Бұл – қауіпсіздіктің бір шарты.	<b>Қауіпсіздік:</b> – Ыдысты үстел үстінде ұстап, абайлап пайдаланамыз. Қолды сермеп сөйлемейміз, өйткені ыстық ас төгіліп кетуі мүмкін.
Күндізгі ұйқы	Белгілі жүйелікте киімдерін шешуді, киімдерін ұқыпты орындыққа іліп қоюды пысықтау.	Өз төсек орындарын дайындап жатуды дағдыландыру.	Балалардың тыныш ұйықтауына жағымды жағдай жасау	Ұйқыға дайындық кезінде қауіпсіздік ережелерін ескерту. Өз төсегін ашып жатуға кеңес беру.	Белгілі жүйелікте киімдерін шешуді, киімдерін ұқыпты орындыққа іліп қоюды пысықтау
Ұйқыдан біртіндеп ояту, сауықтыру шаралары	<b>Жаттығу кешені №6</b> Балалар тұрайық Көзімізді ашайық Қолымызды созып Шынығып бір алайық.	<b>Жаттығу кешені №7</b> Балапандар тұрайық Көзімізді ашайық Жан-жаққа біз қарайық Бір күлімдеп алайық.	<b>Жаттығу кешені №8</b> Ұйқыдан біз тұрамыз Көзімізді ашамыз Жан-жағымызға қарайық Төсектен біз тарайық	<b>Жаттығу кешені №9</b> Ұйқыдан біз тұрайық Көзімізді ашайық Анда-мындасозылып Тарқасайық, тұрайық	<b>Жаттығу кешені №10</b> КөзіміздіашайықАуна п, қунапалайық , Самал желбізгежелпісін, Ұйқымыздыашайық
	Қауіпсіздік ережесі – ұйқыдан тұру кезінде қауіпсіздік шараларын түсіндіру. «Еңбегі адал жас өрен» - ұйқыдан тұрып киіну өз-өзіне қызмет етуге тәрбиелеу. <b>Ұйқы ашаржаттығукартотекасынан</b>				
Бесін ас	Үнемдітұтынумақсаты: судыүнемдіпайдаланып, жуынуережелерінтүсіндіру.				
	<b>Әңгіме:</b> – Тамақ ішіп болған соң «Рахмет» айту – үлкенге құрмет, кішіге өнеге. Алғыс	<b>Әңгіме:</b> – Асты ысырап етпей, аздап алып, тауысып жеу – жақсы әдет. Артық қалған тамақ	<b>Әңгіме:</b> – Әдепті бала дастарқан басында тәртіп сақтайды, тамақты тыныш ішеді.	<b>Әңгіме:</b> – Тамақ ішкенде дұрыс отырып, тәртіп сақтайық. Үстелде қисайып	<b>Әңгіме:</b> – Әр тағам – еңбектің жемісі. Артық алып қалдырмай, тауысып жеу – еңбекті бағалау.

	<p>айту – әдептің көрінісі.</p> <p><b>Қауіпсіздік:</b> – Ас үстінде шуламаймыз, қасымыздағы адамдарға бөгет жасамаймыз. Үндемей отырып ас ішсек, барлығына ыңғайлы болады.</p>	<p>төгілсе, ол – еңбекті бағаламау болып саналады.</p> <p><b>Қауіпсіздік:</b> – Тамақты асығып жұтпаймыз, жақсылап шайнаймыз. Бұл – ас қорытуға пайдалы әрі қауіпсіздік ережесі</p>	<p>Тамақ үстінде ойнамай, қасындағы адамдарға құрметпен қарайды.</p> <p><b>Қауіпсіздік:</b> – Қолымыздағы қасық пен шанышқыны дұрыс ұстаймыз. Оларды сермеп, бір-бірімізге бағыттамаймыз.</p>	<p>отырсақ, ыдысты төгіп алуымыз мүмкін.</p> <p><b>Қауіпсіздік:</b> – Ас үстінде қатты дауыстап сөйлемейміз. Бұл – өзімізге де, қасымыздағы балаларға да қауіпсіз.</p>	<p>Асқа құрметпен қараған бала – тәрбиелі бала.</p> <p><b>Қауіпсіздік:</b> – Ас ішкенде орыннан тұрып кетпейміз, ойнап жүгірмейміз. Бұл – жарақаттың алдын алады.</p>
<p>Балалардың дербес іс-әрекеті (қимылдық, ұлттық, сюжетті-рөлдік, үстел үсті-баспа және басқа ойындар), бейнелеу іс-әрекеті, кітап қарау және басқалары)</p>	<p><b>Ой қозғау.</b> Балалар сендер қалай ойлайсындар көшеде жүру тәртібін не басқарады? <b>Суретпен жұмыс.</b> Балалар қарандаршы бағдаршамның неше көзі бар? Ал, түстері қандай? Қызыл, сары, жасыл түстер нені білдіреді? Ал, балаларсендержиекж олдеген не екенінбілесіндер ме? Ол не үшінқажет? Балалардыңжауаптары <b>Бағдаршамөлеңі</b> Бұлөлеңнің авторы–</p>	<p><b>Табиғаттағы өзін-өзі ұстау ережелері:</b> 1.Қоқысты кез келген жерге тастама, арнайы қоқыс жәшігіне сал! 3. Табиғатта өзін-өзі ұстай білу ережесі 2.Ағаштарды кеспе, бұтағын сындырма! 3.Жануарларға зиян келтірме, қамқорлық жаса! 4.Құстарды өлтірме, ұя жасап қамқорлық көрсет! 5.Өсімдіктерді (шөптер, гүлдер) жұлма!</p> <p><b>Музыка</b> <b>Педагог жоспары</b></p>	<p><b>Бағдаршам ойыны:</b> <b>Ойын: «Сақ бол!»</b>Қызыл көзін жағады. (қозғалмай тұру) Сары көзін жағады. (қол шапалақтау) Жасыл көзін жағады. (бір орында тұрып жүру). Балалар ойынды қызыға ойнады. <b>Сұрақ- жауап алу.</b> Үлкен жолда доп ойнауға, велосипедпен көшеде жүруге бола ма? -Келе жатқан көліктің алдынан өтуге бола ма? Балалардың жауаптары.</p>	<p><b>Қызығушылықтарын ояту.</b> <b>Дид ойын:</b> <b>«Жауабын кім табады?»</b> Шарты: балаларға екі қыздың суретін беру. -Бұлар апалы-сіңлілі қыздар, олар бір-біріне қатты ұқсайды. Ал олардың бір-бірінен айырмашылығын кім табаалады. <b>Логикалықтапсырмалар</b> <b>1.</b>Торғайлардысанайық <b>Ағашта 2</b> торғайқоныптүреді,</p>	<p><b>Дидойын:</b> <b>«Геометриялық лото»</b> М. Монтессори технологиясыменжұмыс. Шарты: Балаларпіншіндергеұқсасзаттардыжабыстырыпқояды. <b>2-топқа тапсырма:</b> <b>Тақтаменжұмыс.</b> <b>Дидойын:</b> <b>«Көпжәнебіреу»</b> Шарты: Тақтағакөпжәнебірзат бейнеленгенсуреттерілінеді. Көпжәнебірзатбейнеленгенсуреттердібөліпекіжакқорналастырад</p>

	<p>С.Дүкенбай. Бағдаршамбіледі, Бәрін де көреді. Адам да, көлік те, Сол шамменжүреді. Бағдаршам, бағдаршам. <b>«Бағдаршам» ойыны:</b> Ойынныңшарты: бағдаршамныңқызыл көзіжанғандабалаларт үп-түзутұрады, сарыкөзіжанғандақол шапалақтайды, жасылкөзіжанғандаб илейді. <b>Қорытынды.</b> Сұрақтарілмегі Балалардымадақтау.</p> <p><b>Қауіпсіздік ережелері:</b> <i>«Жедел жәрдем»</i> <i>Мақсаты. Қажет болса, балаларды жедел медициналық көмекке 03-те қоңырау шалуға үйретіңіз.</i> <i>Ойын барысы: Сахна суреттері үстелге</i></p>	<p><b>бойынша</b></p>	<p><b>6.Сергіту сәті.</b> Мәшине жүргізу. <b>Балаларды пішіндер арқылы екі орталыққа бөлеу</b> 1- орталықтағы балаларға өздеріне бұрыннан таныс бағдаршамның суретін салуды тапсыру. 2- орталықтағы балаларға бірнеше бөлікке бөлінген сурет қиындыларынан жол белгілерін құрастыруы тапсыру. <b>Балаларды мадақтау.</b></p> <p><b>Өрт қауіпсіздігі:</b> <b>«ӨРТТІҢ СЕБЕПТЕРІН АТАҢЫЗ»</b> <b>Мақсаты: өрт себептері туралы білімді қалып тастыру.</b> <i>Да мыту, назар, жад, сөйлеу.</i> <b>Ойын барысы: Педагог ұсынған сюжеттік суреттерден (балалар</b></p>	<p>Ала мысықтыкөріп 1 торғайұшыпкетті Ағаштақаншаторғай қалды? <b>2 .Мирастынөзінде 1 алмаболды,әжесіоған базардан</b> 1 алмасатыпәперді Мирастақаншаалмаб олды? <b>3.Кірпіормандаөзіне 2 санырауқұлақтытері палды.</b> 1 санырауқұлақтытиін гесыйлайды Кірпідеқаншасаңыра уқұлаққалды? <b>4.Адамда нешекөзбар?(2) Балаларды мадақтау.</b></p> <p><b>Жол ережелері:</b> <b>«Жол ережелері»</b> <b>Міндеттері: жол белгісінің негіздерін бекіту; негізгі жол белгілерімен, олардың жіктелуімен, тағайындалуымен</b></p>	<p>ы. <b>Дидойын.</b> <b>«Пішіндерденжануарлардықұрастыр»</b> <b>1-топқа тапсырма.</b> Пішіндерденқояндықұрастырады <b>2-топ пішіндерден аюды құрастырады</b></p> <p><b>Денешынықтыру</b> <b>Кіріспе бөлімі:</b> Бірінің артынан бірі сапқа тұру. Денені тік ұстау. Шеңбер бойымен аяқтың ұшымен, қолын керіп ұстап, иығына жазып жүру. Шеңбер бойымен бір - бірінің қолынан ұстай отырып, айнала жүгіру. Шеңбер бойымен еркін жүру.1 сапқа тұру. 1 саптан 4 қатарға тұру. / сапқа тұрарда себеттен бір доп алу/ Қолдарын созып, арақашықтықты сақтау.</p>
--	--	-----------------------	--	--	--

<p><i>қойылған. Жедел жәрдем бригадасы (5-6 бала) өзінің жедел қызметінің телефон нөмірін қайталайды, «қоңыраулар» бойынша жүреді (балалар машинаны суреттен суретке ауыстырады) және ауруханаға «ауыр науқастарды» гана апарады (суреттерді жинайды). Қалғандары жедел жәрдем бригадасының әрекеттерін талқылап жатыр.</i></p>			<p><i>күзгі жапырақтарды жинайды, балалар шыршаға жанып тұрған шамдарды іліп қояды, шкафта бала сіріңкемен ойнайды, балалар Гүлдерді суарады және т.б.) бала өртке себеп болуы мүмкін жағдайларды таңдап, оның жауабын дәлелдеуі керек, ол чипті алады. Ойынның соңында көп чиптері бар адам жеңеді.</i></p>	<p><i>таныстыру; зейінді, есте сақтауды, ойлауды дамытуға ықпал ету. Ойын барысы: Мұғалім жол полициясы инспекторы рөлін алады. Қатысушылар текшені пайдаланып ойын алаңын айнала қозғалады. Жасыл түс түсіп кетті - қозғалысқа рұқсат етіледі, сары - назар, қызыл - тоқтайды - ойыншы қозғалысты жіберіп алады.</i></p>	<p><b>Негізгі бөлім:</b>  <b>Жалпы даму жаттығулары:</b>  /доппен, әуенмен/  <b>Б.қ.: «Буратино» ойыны</b>  <b>1.</b> Аяқты алшақ қоямыз, доп жанымызда. Буратинаға әдемі мұрын жасаймыз. Буратино мұрнымен «2,3» сандарын жазады. /4 рет /  <b>Б.қ.: «Аттап созылу»</b>  <b>2.</b> Аяқтары алшақ қойылған, доп қолда, 1- оң аяқты бүгу, 2- алға қарай бүгілген аяққа қарай иілу керек, дәл осы қимылды екінші аяқпен қайталайды. /6 рет /  <b>Б.қ.: «Бауырсақ»</b>  <b>3.</b> Аяқтар алшақ қойылған, доп қолда. 1- тізерлей отырып, допты айналдыра домалатады. 2- б.қ./6 рет /  <b>Б. қ.: «Аққу қанатын қақты»</b></p>
---	--	--	--	---	--

					<p><b>4.</b> Аяқтың ұшымен тұрып, доп жанда. Қолды жоғары-төмен «аққудың» қанаты сияқты жасау. /6 рет қайталау/ <b>Б.қ.:</b> «Дәл тигіз»</p> <p><b>5.</b> Аяқтары бірге. Доп қолда, денені тік ұстау. Оң жақ тізені көтеріп допқа тигізу «тиді» деп айту. Сол жақ тіземенде қайталау. /6 рет / <b>Б.қ.:</b> «Кетті, кетті домалап»</p> <p><b>6.</b> Аяқтары алшақ, допты аяқпен оңнан – солға , солдан- оңға қарай сырғыту. /15-20 секунд/ <b>Б. қ.:</b> «Көңілді доп»</p> <p><b>7.</b> Аяқтарын біріктіру. Доп қолда. Қолды жоғары созып, орнында секіру./10-15сек/ <b>Қорытынды:</b> 4 звенодан бір саппен шеңбер бойы жүру. Маршпен жүру. Еркін жүру.(допты</p>
--	--	--	--	--	--

					<p>себетке қою)  <b>Тыныс алу жаттығулары:</b>  мұрынмен дем алып, ауыздан демді шығару. Бастапқы қалыпқа келу.  <b>Негізгі қимыл қозғалыс жаттығуы</b>  1. Жіңішке арқан бойымен тепе-теңдікті сақтап жүруді  2. Доғалар астынан еңбектеп өту.  <b>Қимылды ойын:</b>  « Ит пен қоян »  <b>Шарты:</b>  Шапшаңдыққа, ептілікке баулу.  Қорытынды:  Балаларды мадақтау</p>
Балалармен жеке жұмыс	<p><b>Тақырыбы:</b>  «Жақсы тілектер»  <b>Мақсаты:</b> Позитивті ойлау қалыптастыру.  <b>Шарты:</b> Бала тәрбиешіге немесе қуы ршақ қатіле қайтады («Сағанден саулықтіл еймін»).</p>	<p><b>Тақырыбы:</b>  «Тыныштық орманы»  <b>Мақсаты:</b> Релаксация, тыныштандыру.  <b>Шарты:</b> Бала көзін жұмып, тәрбиешінің әңгімесін тыңдайды: «Сен орманда жүрсің, құстар сайрап тұр...».</p>	<p><b>Тақырыбы:</b>  «Сиқырлы қимылдар»  <b>Мақсаты:</b> Есте сақтау мен еліктеу қабілетін дамыту.  <b>Шарты:</b> Тәрбиеші үш қимылды көрсетеді (шапалақтау, қол көтеру, секіру). Бала ретімен қайталайды.</p>	<p><b>Тақырыбы:</b>  «Жақсы іс себеті»  <b>Мақсаты:</b> Ізгілікке тәрбиелеу.  <b>Шарты:</b> Себетке қағазға жазылған жақсы істер салынады («Көмектесу», «Ойыншықты жинау»). Бала</p>	<p><b>Тақырыбы:</b> «Көңіл-күй қимылдары»  <b>Мақсаты:</b> Эмоцияны қимылмен жеткізу.  <b>Шарты:</b> Тәрбиеші: «Қуанышты бала қалай жүреді?», «Ренжіген бала қалай жүреді?» дейді. Бала қимылмен көрсетеді.</p>

				біреуіналып, айтыпбереді.	
	<b>Әлеуметтік-эмоционалды дағдыларды қалыптастыру картотекасынан</b>				
Серуенге дайындық	«Еңбегі адал жас өрен»-өз-өзіне қызмет етуге тәрбиелеу. Серуен кезінде қауіпсіздік ережелерін түсіндіру.				
	Серуенге шығу туралы балаларға түсіндіру жұмыстары. Киімдерін дұрыс кие білуге үйрету. Аяқ киімнің оң солын түсіндіру.	Серуенге шығу. Балалардың киіну реттілігін бақылау, киінгенде түймелерін қадап, аяқ киімінің бауын байлауды, киіміндегі олқылықтарды жөндеуді қадағалау. Киім шкафтарын таза ұстау және жинау	Серуенге шығу, балаларды біртіндеп киіндіру, киімдерінің дұрыс киілуін қадағалау, қатармен жүруге дағдыландыру.	Серуенге шығу туралы балаларға түсіндіру жұмыстары. Киімдерін дұрыс кие білуге үйрету. Аяқ киімнің оң солын түсіндіру. Серуенге шығу.	Серуенге шығу туралы балаларға түсіндіру жұмыстары. Киім шкафтарын таза ұстау және жинау
Серуен	<b>Серуен № 2 «Қарды бақылау»</b>	<b>Серуен № 5 Қар жауып тұрған құбылысты бақылау.</b>	<b>Серуен № 11 Боранды бақылау.</b>	<b>Серуен №12 Бұлтты бақылау.</b>	<b>Серуен №15 Қысқы ауа-райын бақылау.</b>
Серуеннен оралу	Серуен кезінде экологиялық мәдениет қалыптастыру, табиғатқа қамқорлық таныту. <b>Таңғы серуенді бекіту.</b>				
Кешкі ас	Кезекшілердің жұмысы (асхана аспаптарын, салфеткаларды салу) Гигиеналық процедуралар (қолды дұрыс жуу, сүлгінің орнын білу, қолды дұрыс сүрту және сүлгіні іліп қою, Сырттан келіп үнемі, Сабынмен қол жуамыз, Таза болды мұнтаздай, Тағамға қол созамыз (көркем сөзін қолдану) Тамақтану балалардың назарын тағамға аудару; тамақтану мәдениетін тәрбиелеу бойынша жеке жұмыс; этикет ережелері; Балалардың ұқыптылығын бағалау				

Балалардың дербес әрекеттері	Еңбек әрекеті Жууға болатын ойыншықтарды жуу. Міндеттері: ойыншықтарды сабынды суда губкамен жуу, таза сумен шаю, шүберекпен сүрту қабілетін қалыптастыру	Қимылды ойындар ойнау. «Торғайлар ойыны»  Топтық жұмыстар «мәреге жету ойыны.»	Әндер, Ертегілер, өлеңдер, жаңылтпаштар, мақалдар қайталау	Үстел үсті ойындары. Конструкторлармен ойындар . түрлі пазлдар құрастыру.	Дидактикалық ойындар. «қыс мезгілін дістүрден тыс әдеспен безендіру Қысқы ойындар, қысқы еңбектерімен танысып, құралдарымен және не үшін пайдаланатынын ұқтыру.
Өнегелі-15 минут. Қауіпсіздік ережесі - ата-анамен бала өмірінің қауіпсіздігі туралы әңгіме жүргізу.					
Балалардың үйгеқайтуы	Бүгінбалалар «Жылмезгілдері» суреттерінқарап, айырмашылықтарына тады. Ойлауындамытуғаты рысты. Үйдесуреттердіпайда ланып, «Қаймезгіл?» ойынынойнаңыз.	Бүгін балалар әртүрлі жануарлардың іздерін салыстырды. Қызығушылық танытып, зерттеуге талпынды. Үйде жануарлардың ізін қағазға салып көрсетуге болады.	Бүгін балалар ән тыңдап, шапалақпен ырғақ соқты. Музыкалық есту қабілетін дамытты. Үйде қарапайым ырғақ ойынын ойнаңыз.	Бүгін балалар «Жасырынған затты тап» ойынын ойнады. Зейінін дамытты. Үйде ойыншық жасырып, «қайда?» деп сұраңыз.	Бүгін балалар қимылды жаттығулар жасады (еңбектеу, секіру). Қозғалыс белсенділігін көрсетті. Үйде бірге шағын жаттығулар жасаңыз.

Тексерілді: 

**Тәрбиелеу-білім беру процесінің циклограммасы**  
**Ақпан айы IV аптасы**

**Топ:** «Аққайың» ересек тобы

**Балалардың жасы:** 4 жас

**Қандай кезеңге жасалды:** 23.02 – 27.02.2026ж. Апта дәйек сөзі: «Бірлік пен жасампаздық- ел бастауы»

Күнтәртібін іңүлгісі	Дүйсенбі	Сейсенбі	Сәрсенбі	Бейсенбі	Жұма
Балаларды қабылдау	Күй күмбірі - баланы өнерге баулу, әсемдікке жетелеу. «Табиғат»	Күй күмбірі – қазақ халқының асыл мұрасымен балаға дәріптеу. «Балбырауын»	Күй күмбірі – бүлдіршіннің көңілін көтеру, қазақ мәдениетіне жақындату. «Жезкиік»	Күй күмбірі – баланы мейіріммен қарсы алу, өнерге баулу. «Саржайлау»	Күй күмбірі – адалдық пен әділдікке баулу. «Сарыарқа»
	Баланы есікте қарсы алып, есімін атау. Қуанышпен қол бұлғауға үйрету. Жұмсақ ойыншықпен ойнауға шақыру.	Баланы есімімен атап қарсы алу. Баланың көңіл-күйін сұрау. Үстел үстіне кубиктер қою. Баланы достарымен бірге ойнауға тарту.	Баланы есімімен атап қарсы алу. Баланың көңіл-күйін сұрау. Үстел үстіне кубиктер қою. Баланы достарымен бірге ойнауға тарту.	Баланы жылы жүзбен қарсы алу. «Қайырлы таң, досым» ойынын қолдану. Пазл жинауға шақыру.	Баланы есімімен атап қарсы алу. Амандасуға үйрету. Баланы кітап қарауға бағыттау. Достарымен ортақ әңгімеге қосу.

					кубик). Музыка қосып, шағын кимыл ойын ойнату. Ата-анасына апта қорытындысын қысқаша жеткізу.
Ата-аналармен немесе баланың басқа заңды өкілдерімен әңгімелесу, кеңес беру	Өнегелі 15 минут – ата-анаға бала денсаулығы туралы кеңес беру.				
	<b>Әңгіме:</b> Қуаныш пен шаттық – баланыңжандүниесін байытады. Көңілді бала әрқашанбелсендіболады. <b>Кеңес:</b> Балаңызғакүлімдеуді, жақсысөзайтудыүйретіңіз. Бұл – оныңкөңіл-күйінкөтереді.	<b>Әңгіме:</b> Ұжымшылдық – баланы ұйымшыл болуға баулиды. Ұжымшыл бала достарымен жақсы тіл табысады. <b>Кеңес:</b> Балаңызды ойын кезінде бірлесе әрекет етуге, бөлісуге үйретіңіз.	<b>Әңгіме:</b> Ар-намыс – адамның қадір-қасиетінің негізі. Арлы бала өтірік айтпайды. <b>Кеңес:</b> Балаңызды әрқашан шындықты айтуға және қателігін мойындауға үйретіңіз.	<b>Әңгіме:</b> Ұқыптылық – табыстың сыры. Ұқыпты бала өмірде көп жетістікке жетеді. <b>Кеңес:</b> Балаңызды киімін таза ұстауға, дәптерін бүлдірмей ұстауға үйретіңіз.	Мақтаудың бала дамуына үлкен әсері бар екендігі жайлы әңгімелесу. <b>Кеңес:</b> Балаңызға жетістігін мақтан тұтуды және еңбегін бағалауды үйретіңіз.
Балалардың іс-әрекеті (ойын, танымдық, коммуникативтік, шығармашылық, эксперименталдық, еңбек,	<b>Картотека №6</b> <b>Дидойын:</b> «Жылмезгілдері» <b>Мақсаты:</b> Балаларжылмезгідері туралытүсініп, мезгілдердіатауларынатайалады.	<b>Картотека №7</b> <b>Дидойын:</b> «Мамандықтыңбәрі жақсы» <b>Мақсаты:</b> Балаларәртүрлімамандықпентанысаотырып, еңбектікұрметтеудітүсінеді.	<b>Картотека №10</b> <b>Дидойын:</b> «Жол әліппесі» <b>Мақсаты:</b> балаларкөшедежүруере жесіменжүргізушілерге арналғанжолбелгілерін түсінеді.	<b>Картотека № 4</b> <b>Дидойын:</b> «Құстарбіздіңдосымыз» <b>Мақсаты:</b> Балаларқұстартуралы өзойларынайтаалады.	<b>Картотека №14</b> <b>Дидойын:</b> «Кімге не керек» <b>Ойынныңмақсаты:</b> Түрлімамандықтыңбекқұралдарынтаныпайтаалады.

қимыл, бейне леу, дербес және басқалары)	<b>Әлеуметтік-эмоционалды дағдыларды қалыптастыру картотекасынан</b>				
Ертеңгілік жаттығу	Ақпанайының 4- аптасына арналған таң ғы жаттығу кешені.	Ақпанайының 4- аптасына арналған таң ғы жаттығу кешені.	Ақпанайының 4- аптасына арналған таң ғы жаттығу кешені.	Ақпанайының 4- аптасына арналған таң ғы жаттығу кешені.	Ақпанайының 4- аптасына арналған таң ғы жаттығу кешені.
<b>Жалпы даму жаттығуларындұрыс жасай отырып, баланың қимыл-қозғалысын шыңдау. Жаттығу кешені қосымша тіркелген</b>					
Таңғы ас	Үнемді тұтыну - Суды, тамақты үнемді тұтыну жолдарын түсіндіру. Қауіпсіздік ережесін ескерту				
<p><b>Әңгіме:</b> – Су – табиғаттың сыйы. Оны артық ағызбай, тек керек кезде ғана қолданайық.</p> <p><b>Психологиялық тәрбие:</b> – Суды бағалаған бала қоршаған ортаны сүйеді.</p> <p><b>Қауіпсіздік:</b> – Су төгілген жерде жүгірмейміз, тайып құлап қалуымыз мүмкін.</p>	<p><b>Әңгіме:</b> – Сүт, айран, ет, көкөніс – бәрінде дәрумен бар. Оларды жесек, қуатты, көңілді боламыз.</p> <p><b>Психологиялық тәрбие:</b> – Дұрыс тамақтанған бала өзінен сенімді болады.</p> <p><b>Қауіпсіздік:</b> – Ыстықта ғамды абайлап ұстаймыз, күйіп қалмау үшін асықпаймыз.</p>	<p><b>Әңгіме:</b> – Ас ішкенде досымызға кеде ргі жасамай, оған үлгі болайық.</p> <p><b>Қамқорлық – достықты нығайтады.</b></p> <p><b>Психологиялық тәрбие:</b> – Қамқор бала мейірімді, жүрегі кең болады.</p> <p><b>Қауіпсіздік:</b> – Қолымыздағы қасықты ерме мейміз, басқаларға тиігізбей ұстаймыз.</p>	<p><b>Әңгіме:</b> – Ас ішіп отырып тәртіп сақтасақ, бәрі бізге риза болады.</p> <p><b>Әдептілік – тәрбиенің көрінісі.</b></p> <p><b>Психологиялық тәрбие:</b> – Әдепті бала өзін де, өзгелерді де сыйлайды.</p> <p><b>Қауіпсіздік:</b> – Ас үстінде ойыншық келмейміз, шуламаймыз.</p>	<p><b>Әңгіме:</b> – Асқа құрмет көрсетсек, дастарқанымыз берекелі болады. Әр асқа алғыс айтайық.</p> <p><b>Қауіпсіздік:</b> – Ас үстінде шуламаймыз, тыныш отырамыз.</p>	

<p>Ұйымдастырылған іс-әрекетті өткізуге дайындық (бұдан әрі – ҰІӨ)</p>	<p><b>«Қамқор» жобасы Ойын: «Жақсы іс шеңбері»</b> Балалар бір-біріне қандай жақсы іс істегенін айтады: «Мен ойыншық бердім», «Мен анама көмектестім». <b>Мақсаты:</b> қамқорлық сезімін күшейту.</p>	<p><b>«Смарт бала» жобасы Ойын: «Сықырлысөздер»</b> Тәрбиеші: «Қандайсықырлысөзде рдібілеміз?» Балалар: «Рахмет!», «Сәлеметсіз бе!», «Өтінемін!». <b>Мақсаты:</b> әдептісөздерді қолдануға үйрету.</p>	<p><b>«Еңбегі адал жас өрен» жобасы Ойын: «Қол еңбегі»</b> Балалар қолдарын жұмсақ қимылмен қимылдатады: «Егін егеміз, суарамыз, жинаймыз». <b>Мақсаты:</b> еңбектің қарапайым түрлерін түсіндіру.</p>	<p><b>«Балалар кітапханасы» жобасы Ойын: «Ертегі кейіпкерінің көңіл-күйі»</b> Тәрбиеші: «Бауырсақ қуанышты ма? Қызыл телпек қорықты ма?» Балалар кейіпкердің көңіл-күйін қимылмен көрсетеді. <b>Мақсаты:</b> эмоцияны түсіну, ертегіден сабақ алу.</p>	<p><b>«Балалар кітапханасы» жобасы Ойын: «Жұмбақ айтамын – сен шеш»</b> «Кішкентай ғана бойы бар, айналдырып киген тоны бар» (Жаңғақ). Балалар жауабын табады. <b>Мақсаты:</b> сөздік қорды, логиканы дамыту.</p>
<p>Кестеге сәйкес ҰІӨ</p>	<p>Экологиялық мәдениетті қалыптастыру мақсатында ҰІӨ.</p>				
<p><b>Ой қозғау.</b> Балалар көктем мезгілі келе жатыр. Біз қыс мезгілімен қоштасамыз. Қыс мезгілі несімен ұнады? <b>Қысқарақ метайтып қоштасайық.</b> Қысаппақ қарың үшін рақмет! Қысқызықты ойындарың үшін рақмет! Қыс таптаауаң үшін рақмет! Қыс бәріне рақмет. <b>Ой дамыту.</b></p>	<p><b>Сұрақ- жауап.</b> Бүгінгі көңіл-күйлерің қалай? Жақсы, қуанышты, көңілді. <b>Қызығушылықты ояту.</b> Бүгін мен ертегідей түс көрдім, бірақ ондағы оқиға түсініксіз болды. Мен қазір сендерге айтамын, ал сендер менің түсімді шешуге көмектесесіңдер ма? <b>Ой қозғау.</b> «Шашына</p>	<p><b>Қызығушылықты ояту.</b> Балалар, бүгін біздің топқа посылка келді. Онда не бар екенін білгілерің келе ме? Балалар: Иә. <b>Тәрбиеші:</b> Енді ашып, ішінде не бар екенін білейік. Педагог пакетті ашып, қораптан жапырақшала ры жабық гүлді шығарады. Балалар, міне, тағы бір жазба. Педагог</p>	<p><b>Тосын сәт.</b> <b>Аудио дыбыс.</b> <b>Торғайұшып келеді.</b> <b>Хат әкеледі.</b> (қағаздан жасалған торғайды ағашқа байлап көрсету) <b>Тәрбиеші: (хатты оқиды)</b> Құрметті балалар мен көктем ханшайымымын. Бір зұлымсықыршыкеліп, менің айларымды араластырды. Маған көмек керек.</p>	<p><b>Ғажайып сәт</b> О қараңдар! Кішкентай аю бізге қон аққакелді. Ол кішкентай және көктемді көрмеген, ол көктем туралы толығырақ айтып беруімізді сұрайды. Бұлуақыт та аюдың күшігі қысқы ұйқыға кеткеннен кейін ғана оянады және көктемнің алғашқы белгілері туралы білгісі келеді. <b>Ой қозғау.</b> Қанекон жыққа көктем</p>	

<p>Балаларкөктеммезгілі кележатыр, орманда не болыпжатырекен, орманғасаяхатқабарғыларыңкеле ме? <b>Б:</b></p> <p><b>Ия</b></p> <p><b>Саяхат тәртібінбілеміз бе? Өзінұстауережелері</b></p> <p>- Ағаштардыңбұтақтарысынсындырма;</p> <p>-Гүлдердіжұлма;</p> <p>- Саңырауқұлақтардыбаспа;</p> <p>- От жақпа;</p> <p>- Орманғажалғызбаруғаболмайды.</p> <p>-Жүгіругеболмайды.</p> <p>-Асығуғаболмайды.</p> <p><b>Баяуэуенойнайды. Орманға да келдік</b>балаларжан –жаққа назар аударайықшытабиғат қандайкеремет, қазіркүнжылынды, көктеммезгілікележатқан</p>	<p>жапырақтары мен қар тамшылары өрілген әдемі кейіпкер көрдім. Ол сиқырлы таяқшасын сілтеді де, қар еріп, жапырақтар гүлдей бастады. Қызық, бұл сұлу, сиқыршы кім?<b>(Көктем) Білім жаңарту.</b> Демек бізге енді қандай мезгіл келеді?<b>(Көктем).</b> Менің түсімді анықтауға көмектескендеріңіз үшін рахмет. ЕндешеКөктеморманына саяхатжасаймыз ба?</p> <p><b>АҚТ технологиясыменжұмыс.</b></p> <p>Көктемайларықалайаталады? (наурызсәуір мамыр).</p> <p>- Көктемдетабиғаттақандайөзгерістерболады? Қарериді. Күнұзарыпбарады. Күнжылынады,</p>	<p>жазбаныашыпоқиды Сәлембалалар, қаттымұнайып, көктемдіасыға күтемін, бірақоләлікелмеді. Көктемніңжолынтабуға көмектесіңдерші. Бұлқарбүршігі.</p> <p><b>БалаларАқшақарғаж апырақшалардыашуға көмектесе ме?</b></p> <p><b>1-Жапырақшаның тапсырмасы.</b></p> <p><b>Дидойын:</b></p> <p>«Суреттердіжина»</p> <p>Қыс пен көктемніңбір-біріменсуреттеріараласыпкетті, суреттіжинау керек.</p> <p><b>2 - Жапырақшаныңтапсырмасы.</b></p> <p><b>Дидойын: «Көктемде не болады?»</b></p> <p><b>Шарты:</b></p> <p>Бұлжапырақбіздітабиғатта көктемде не болатынынкөругешақырады.</p> <p><b>Тақта №1</b></p> <p>Балалар: Төбелерденмұздартам</p>	<p>Бізкөктемгеқалайкөметесеаламыз?</p> <p><b>Көктемніңағайынды ұшайықандай?</b></p> <p><b>Дидойын:</b></p> <p><b>«Айларшатасты»</b></p> <p><b>Шарты:</b></p> <p>балалартақтадажұмыс істейді.</p> <p>Адамдарбұлайлардықалайатайды?</p> <p><b>Наурыз Сәуір мамыр</b></p> <p><b>Дидойын:</b></p> <p><b>«Қандайсөзжасырылған?»</b></p> <p><b>Шарты:</b></p> <p>Пазлдарменжұмыс. Жасынғанжұмбақтытабу.</p> <p><b>1.</b> Гуілдейдікұлаққа Оны ешкімкөрмейді. <b>(Жел)</b></p> <p><b>2.</b> Үстіміздешексізкөкәлем<b>(Аспан)</b></p> <p><b>3.</b> Сен бар әлемдіжылытасың, Шаршауды еш білмейсің, Терезеденкүллімдейсі</p>	<p>ніналғашқыбелгілерін айтайық?</p> <p>- құстаржылыжерденқайтыпкеледі,</p> <p>- бұлақтардансылдырлап су ағады, -мұздареріп, тамшыларпайдаболады,</p> <p>- ағаштарбүршікжарады.</p> <p>Ендітақтағақарандаршы,</p> <p>бұлбіріншіоянғангүлқалайаталады? <b>(бәйшешек)</b></p> <p>Бәйшешектуралытақпақбілеміз бе? <b>Көктемлебітүресіп, Жаптыжаңагүлқырды:</b></p> <p><b>Қарастынандүрөсіп, Бәйшешектеркүлпырды.</b></p> <p><b>Тұңғышгүлінкөктемнің Аялаптүркөктенкүн. Сергітусәті. Музыкамен.</b></p>
--	--	--	---	---

	<p>ынбі лугеболады. Балалар, қарандаршымынау кір пінінізіғой. Балалар, қарандаршымынажер десуреттержатыр, сірәкірпімынасуреттердібізгетығыпкеткенб олар.</p> <p><b>Суретпен жұмыс.</b> Тәрбиеші суреттерді тақтаға іліп әңгімелейді.</p> <p><b>Сергіту сәті:</b> Тербеледі ағаштар, Алдымнан желеседі. Кіп-кішкентай ағаштар, Биік болып өседі.</p> <p><b>Ой дамыту.</b> - Балалар, бүгін біз табиғат туралы әңгімелесеміз. Біздің қоршаған орта: жан-жануарлар мен өсімдіктер. Жермен Ай, Күн, алыстағы жұлдыздар –</p>	<p>ағаштар бүршікжарады.</p> <p>Көктемнің келуі мен айналада сұлулық пайда болады.</p> <p>- Көктем қандай? сипаттау. Жылы, жасыл, шуақты, хошиісті.</p> <p><b>Дидойын:</b> «<b>Жыл мезгілдері</b>» Балалар қарандаршымына суреттерден не көріп тұрсындар. Қыс, көктем, жаз, күз. -Дұрыс. Балалар, табақтарға әр жыл мезгілінің белгілері бейнеленген суреттер салынады. Көктем, жаз, күз, қыс мезгілдерінің белгілеріна жырлатып айтып беру керек.</p> <p>- Ал көктемде жануарлардың тіршілігі қалай өзгереді?</p> <p><b>Дидойын:</b> «<b>Жануарлар мен төлдер</b>» <b>Шарты:</b> Мен сендерге жануарларды</p>	<p>шылайды.</p> <p>Осы тақырып та суреттер құрастыру.</p> <p><b>Тақта №2</b> Балалар: Қареріп жатыр. <b>Тақпақ айту.</b> Көктем келді көгілдір, Жыл құстары сайрады. Қареріді, қысқетті, Жауқазындар көктеді.</p> <p><b>№3 слайд.</b> Балалар: Гүлдер пайда бола бастады. Дәстүрден тыс, трафарет арқылы гүлдер суретін салу.</p> <p><b>№4 слайд.</b> Балалар: Құстар ұшып келеді. Көктем фонына құстар суретін жапсыру.</p> <p><b>№5 слайд</b> Балалар: Ағаштар бүршікжарды. Ағаш суретіне ермексаздың жасыл түсімен бүршік салу.</p> <p><b>Тәрбиеші:</b> <b>Жарайсындар!</b></p>	<p>ң, Сенсің кәдімгі... дейтін.</p> <p><b>(Күн)</b> 4. Гүлгүл жайнап жераспан Гүрілдейді сайда өзен Гүлжазира жарасқан Гүлдерімен қай кезең? <b>Көктем)</b> <b>Ақт технологиясы мен жұмыс.</b> Көктем құбылыстары көктемнің суреті. Әртүрлі кезеңдердегі көктем құбылыстарын бейнелейтін слайдтар көрсету: жануарлар, құстар, өсімдіктер</p> <p><b>Ой қозғау.</b> көктемде табиғатта қандай өзгерістер болады. - Аспан қандай? (балалардың жауаптары) - Ал күн? (балалардың жауаптары) - Қарға не болады? (балалардың жауаптары) Өзенде қандай өзгерістер</p>	<p>Көктемде жылы жақта құстар ұшады дедік, құстардың әнін тыңдайық.</p> <p><b>Дидойын:</b> «<b>Көшпелі құстар</b>» <b>Шарты:</b> Мен сендерге қонысаударатын құстар деп атап, суреттерін көрсетсем, алақандарыңды соғасындар.</p> <p><b>Шығармашылық бұрыш.</b> Мынау үстелге қарайық. Онда не жатыр? Иә, боялғанағаш, бірақ бір көңілсіздік бар сияқты. Неге? безендірілмеген, тек дiңгек. Дұрыс, безендірілмеген және қызықсыз, біз қонжыққа көктемді ағаштарды түсіндіру үшін оны безендіруіміз керек. Көктемгі ағашты ескет үсірейік. - Оның үстінде бүршікте</p>
--	--	--	--	---	---

<p>осылардынбарлығытабиғатдегенұғымдыбілдіреді. Табиғаттіритабиғатжәнеолитабиғатболыпекігебөлінеді</p> <p><b>Дидойын:</b>  <b>«Жалғасын тап»</b>  Жансызтабиғат - ....  Жандытабиғат - ....  Жандытабиғатжансызтабиғатсыз ....  (тіршілікетеалмайды)</p> <p><b>Суреттергесөйлемкұрау.</b>  <b>Дидойын:«Экологиялықбағдаршам»</b>  <b>Шарты:</b>Экологиялықжүйенібұзбау керек, яғни тыйымсалатынбелгілер, ұяларды, құмырсқаныңилеуінбұзуға, өрмекшініңторынбұзбауға, жәндіктердіаулауғатыымсалынғанынсуреттерденайырыпжинау. Балалар, бәрімізтопқақайтатын кезкелді.</p>	<p>қоямын, ал сен олардыңтөлдерінқоясыңдар. сиыр (бұзау), қасқыр (бөлтірік), қоян (көжек), аю (аюдыңкүшігі), түлкі (мыршай), тиін (тиін)</p> <p>Тәрбиеші: -  Жарайсыңдарбалалар. Балалар, көктемгіорманөтеедемі. Қараңдаршы, күнқалайжарқырап тұр.</p> <p>Ал ендібіраздемалыпалайық. Балалар, мен қазірмузыканықосамын, сендер музыка тоқтағанкездеэкранныңқарап, сәулелерсанынақарай жүпболыптұрасыңдар. Сақболыңдар. (3,2,1) Балаларсендертамашасыңдар, күнсендергеөзсәулелерінбереді. Бізгесаяхаттанқайтатынуақыткелді.</p> <p><b>Ғажайыпсәт</b>  Мұндабірнешесуретте</p>	<p><b>Біздекіжапырақдайын.</b>  <b>Тәрбиеші:</b>  <b>Үшіншігүлжапырақшаныашуүшінкөктемтуралыәңгімеқұрастыру керек.</b>  Көктемніңбелгілерінқараймыз. Барлықсуреттердіпайдаланаотырып,өзойымыздыайтамыз.</p> <p><b>Тәрбиеші:</b>  <b>Гүлімізжапырақшасынашыпқалды. Міне, соңғыгүлжапырақшасы...</b>  Қандайтамашамаусым - көктем. Көктемтуралы музыка тыңдағыларыңкеле ме? <b>(музыка тыңдау)</b>  <b>Музыка ұнадыма? Осы әдеміәуендітыңдағанда не естідіңдер?</b>  <b>Балалар:</b>  Тамшыларшырылдап, мұзайдынытамшылап, бұлақсыбдыры, торғайларқуанасайрап</p>	<p>ерболыпжатыр? (балалардыңжауаптары)  - Ағаштар не болады? Неліктенкөктемдеқұстаркөпболады?  - Құстарнеменқоректенеді?  <b>Үстелдегіжұмыс (Слайд: көктемтуралысуреттер)</b>  Балалар, суреттергемұқиятқарап, біреуібойыншакөктем туралыәңгімеқұрастырыңдар.  <b>Сергітусәті Музыкамен «Көктем» Тәрбиеші: Мен сендерге осы музыканықайтақосыпберемін, ал сендеркөңілдібүлтен күнсәулесінжасандар.</b>  <b>Балалардытопқабөл</b></p>	<p>рпайдаболады, құстарұшады, астындаалғашқыгүлдерпайдаболады. Осыныңбәрінбезендіріпқонжыққакөрсетейік.</p> <p><b>Ұжымдықжұмыс «Көктемағашы» Жұмыстыңқысқаша мазмұны: Балалардыотырғызу.</b>  Балаларғаарналғансұрақтар. Қайшыменжәнежелімменжұмысістеуережелері. Практикалықжұмыс (бүктеуарқылыбөлшектердікесу)  Ермексаздангүлдержасау,  Ұшыпжүргенқұстардықұрастырыпжапсыру, жасылшөптердібояу.  <b>Өзбетіншеәрекет</b>(бөлшектердіқұрастыру, жапсыру, толықсуреткүру)  <b>Рефлексия.</b>  Сендерқандайжақсыб</p>
---	--	---	--	--

<p>Бір, екі, үш, төрт, бес, Аяқтыбасамыз тез тез...</p> <p><b>Қортынды</b> Адам орманныңқонағыболыптабыладыжәнеолқонаққабарғандақожаыныңүйінбүлдірмей өзіндұрысұстауережелеріқажетекенінестеұстауытиіс. Балалардымадақтау.</p> <p><b>Дене шынықтыру</b> <b>Кіріспе бөлімі:</b> Бірінің артынан бірі сапқа тұру. Шеңбер бойымен денені тік ұстап, адымдап жүру. «Үйректің балапаны» - кеудені алға қарай еңкейте отырып жүру. «Түйекұс» - тізені жоғары көтере жүру. Шеңбер бойымен жай жүру. Шеңбер бойымен тұру. Колоннаға тұрарда себеттен бір</p>	<p>р мен түрлі-түстішеңберлертұр. Жәнетапсырмажазылғанантағыбір хат. Онда не жазылғанынжәнекімненекенінкөрейік. <b>Хат: Балалар, әржылмезгіліөзінше тамаша, өзінше бай. Меніңәпкелерімтура лыкөпбілетіндерінді білемін.</b> <b>Сәулелеріңіздіңтүсін еқарайжұпқабөлініп, дұрыстүстіңшеңбері неөтудіұсынамын.</b> <b>Бізтуралы не білетіндеріңдіайтыңдар.</b> <b>Сіздергесәттіліктілеймін.</b> <b>Сендердіңкөктемің.</b> -Ал, балаларқыс, көктем, жаз, күзтуралы не айтады? Сәулелеріңніңтүсінеқарайжұпқабөлініп, орнымыздыалайық. <b>Шығармашылықбұрыш.</b> <b>1-</b></p>	<p>жатыр. <b>Тәрбиеші:</b> Балалар, қарандаршы, біздіңгүлжапырақшала рынашты, оныңкөңілікөтерілді, өйткеніоныңқазірдостарыкөп, көктемгікүнніңшуағық алайжарқырайды. <b>Қортынды</b> <b>Балалардымадақтау.</b></p> <p><b>Дене шынықтыру</b> <b>Кіріспе бөлімі:</b> Бірінің артынан бірі сапқа тұру. Шеңбер бойымен денені тік ұстап, адымдап жүру. «Үйректің балапаны» - кеудені алға қарай еңкейте отырып жүру. «Түйекұс» - тізені жоғары көтере жүру. Шеңбер бойымен тұру. Колоннаға тұрарда себеттен бір орамалдан алу <b>Негізгі бөлім:</b> <b>Жалпы даму</b></p>	<p><b>у.</b> <b>Дидойын:</b> <b>«Көңілдікөктем»</b> <b>1-топ:</b> Аспанәлемінқұрастыру. <b>2-топ:</b> Аспанәлемінекүнгесәулелержапсыру. <b>3- топ:</b> Бұлттыңсуретінашықтүспенбояу <b>Шарты:</b> аяқталмағаншығарма менжұмысістейді; педагог қажетболғанжағдайда балаларғақөмектеседі. Жарайсыңдар. Көктемдеәрүйгекүннұрыншашып, оданәрқашаннұр мен жылукелсін. Осы жұмыстарымыздыңбәрінкөктемгетүсіріпжіберейік. <b>Тақпақ: «Көктем»</b> Көктем болды алақай Қуанар барлық балақай. Көктемде жаңбыр</p>	<p>алаларсыңсыңдар! Ағашқазірөтеәдемі! Ендіқысқыұйқығакеткенбарлықжануарлар осы ағаштыңастынажиналаалады. Кішкентайаюғабіздіңағашөтеұнады, олкөктемтуралыәңгімелерүшінжәнеосындайәдеміжұмысүшін рахмет. Аю баласыменқоштасып, Аю Анағабаруғарұқсатетейік.</p> <p><b>Бағдарлама:</b> <b>«Өсімдіктер әлемі»</b></p> <p><b>Ұлттық ойын:</b> <b>«Сақина салу»</b> <b>Мақсаты:</b> Балалардың қимыл белсенділігін, ойындаынтасын арттыру.</p>
--	--	--	---	--

	<p>орамалдан алу  <b>Негізгі бөлім:</b>  <b>Жалпы даму жаттығулары /орамалмен, әуенмен/</b>  <b>Б.қ.: «Көбелек ұшты»</b>  <b>1.</b> Аяқтар алшақ қойылған, орамал бүйірде. басты оңнан – солға, солдан - оңға қарай айналдыру. /6 рет /  <b>Б. қ.: «Көңілді орамал»</b>  <b>2.</b> Аяқ иық көлемінде, орамал иықта, иықты артқа –алдыға, төмен –жоғары қозғау. /6 рет қайталау/  <b>Б.қ.: «Ғажайып кемпірқосақ»</b>  <b>3.</b> Аяқтар алшақ қойылған, орамал белде. орамалды оң - сол жаққа қисайту / 5 рет қайталау./  <b>Б.қ.: «Шапалақ»</b>  <b>4.</b> Аяқтарын алшақ қою, орамалды жанға созып, жоғары</p>	<p><b>топ:</b>Қысmezгiлiнқұрас тыру.  <b>2-</b>  <b>топ:</b>Көктемmezгiлiнде гiағаштарғамақтатаяқ шасыарқылыбүршiк салу.  <b>3-</b>  <b>топ:</b>Жазmezгiлiндепiс кен, өзiнеұнағанжемістімү сiндеу.  <b>4-</b>  <b>топ:</b>Күзmezгiлiндегiж апырақтардыжапсыру .  Менің «Бастау» дегенсигналымбойын шатапсырмалардағыө зсуреттерiңбойыншаә нгiмекұрастыру..  <b>Рефлексия.</b>  Жарайсыңдарбалалар, тамашаәңгiме.  Iлгерiжүру. Балалар, қараңдаршы, мұнда не сызылған? (чемодан, себетжәнееттартқыш) - Дұрыс. Балалар, ендiсәулелерiңдиалың дар, егербүгiнкөпнәрсенiү</p>	<p><b>жаттығулары /орамалмен, әуенмен/</b>  <b>Б.қ.: «Көбелек ұшты»</b>  <b>1.</b> Аяқтар алшақ қойылған, орамал бүйірде. басты оңнан – солға, солдан - оңға қарай айналдыру. /6 рет /  <b>Б. қ.: «Көңiлдi орамал»</b>  <b>2.</b> Аяқ иық көлемiнде, орамал иықта, иықты артқа –алдыға, төмен –жоғары қозғау. /6 рет қайталау/  <b>Б.қ.: «Ғажайып кемпірқосақ»</b>  <b>3.</b> Аяқтар алшақ қойылған, орамал белде. орамалды оң - сол жаққа қисайту / 5 рет қайталау./  <b>Б.қ.: «Шапалақ»</b>  <b>4.</b> Аяқтарын алшақ қою, орамалды жанға созып, жоғары көтерiп алақан-ды соғу. «Шапалақ»- деп айту.  <b>Б. қ.: «Орамалды iлу»</b>  <b>5.</b> Аяқтарын алшақ қойып, тiзе бұғу.</p>	<p>болады,  Бакшаға гүлдер толады.  <b>Қорытынды:</b>  <b>Балаларды мадақтау.</b>  <b>Қортынды</b>    <b>Музыка</b>  <b>Педагог жоспары бойынша</b>    <b>Бағдарлама:</b>  <b>«Табиғаттың таңғажайып әлемi»</b>    <b>Ұлттық ойын:</b>  <b>«Айгөлек»</b>  Мақсаты: Баланың денесiн шынықтыруға, ұстамдылыққа, күштілікке тәрбиелейдi.</p>	
--	--	--	--	---	--

	<p>көтеріп алақан-ды соғу. «Шапалақ»- деп айту.</p> <p><b>Б. қ.: «Орамалды ілу»</b></p> <p><b>5.</b> Аяқтарын алшақ қойып, тізе бүгу. Орамал төменде. Орнынан тұрып, орамалды жоғары көтеріп, орамалды ілу қимылын жасау «ілдім» деп айту. /6 рет қайталау./</p> <p><b>Тыныс алу жаттығулары:</b></p> <p>Шеңбер бойымен тұрып араның дыбысын салу (3-3-3), мұрынмен дем алып, ауыздан демді шығару.</p> <p><b>Бастапқы қалыпқа келу.</b></p> <p><b>Қимыл –қозғалыс жаттығулары</b></p> <ol style="list-style-type: none"> <li>1. Қос аяқтап обручтан юбручка секіру</li> <li>2. Допты 1 м қашықтықтағы</li> </ol>	<p>йрендім, қызықболдыдепойлас аңдар, ондасәулелеріндічемо данғасалыңдар. Егер сізгебірденеқиынболыпкөрінсе, ондасәуленіеттартқышқасалыңыз. Ал егерсіздіештеңеқызық тырмаса, меніңкөмегімқажетболса, оны қоқысжәшігінесалыңыз.</p> <p><b>Қазақ тілі Тақырыбы:</b></p> <p><b>«Мамандықтың бәрі жақсы»(сурет бойынша әңгіме)</b></p> <p><b>Қызығушылықтары н ояту.</b></p> <p><b>Жұмбақ жасыру.</b></p> <p>-Бал татыған мәзір, Ол бар жерде әзір. (аспаз)</p> <p>-Өскен шашты жаратпайтын, Қайшысы бар жалақтайтын.(шашта раз)</p>	<p>Орамал төменде. Орнынан тұрып, орамалды жоғары көтеріп, орамалды ілу қимылын жасау «ілдім» деп айту. /6 рет қайталау./</p> <p><b>Тыныс алу жаттығулары:</b></p> <p>Шеңбер бойымен тұрып араның дыбысын салу (3-3-3), мұрынмен дем алып, ауыздан демді шығару.</p> <p><b>Бастапқы қалыпқа келу.</b></p> <p><b>Қимыл –қозғалыс жаттығулары</b></p> <ol style="list-style-type: none"> <li>1. Қос аяқтап обручтан юбручка секіру</li> <li>2. Допты 1 м қашықтықтағы қақпаға домалату.</li> </ol> <p><b>Қимылды ойын:«Поезд».</b> Ойын шартымен таныстыру Балаларды мадақтау.</p> <p><b>Қорытынды:</b></p> <p>Маршпен шеңбер бойы жүру. /орамалды себетке салу/</p>		
--	---	--	--	--	--

	<p>қақпаға домалату.  <b>Қимылды ойын:</b> «Поезд». Ойын шартымен таныстыру Балаларды мадақтау.  <b>Қорытынды:</b>  Маршпен шеңбер бойы жүру.  /орамалды себетке салу/  Адымдап жүру.  «Достар» - жұптасып жүгіру.</p> <p><b>Ұлттық ойын:</b>  «Арқан тартыс»  <b>Мақсаты:</b> Балаларды топтасып жұмыс істеп, бір-біріне көмектесуге үйретеді.</p>	<p>-Басқа қандай мамандық иелерін білесіңдер?  -Мамандықтар туралы түсінік беру.  <b>Ой қозғау.</b>  <b>Суретпен жұмыс.</b>  -Мамандық дегеніміз не?  -  Мынауқаймамандықи есі.  -Ол неістепжатыр?  -Ол мамандықиесініңбізге қандайпайдасы бар?  -  Олардыңатқаратынқы зметі не?  <b>Құрлымдалғанойын:</b>  «Өззатынтауыпбер»  <b>Шарты:</b>  Кірқыстырғышпенәрм амандықтыңзатынөзт ұсынақыстыру  <b>Сөздікжұмысжүргізу</b>  •  Кәсіп, қияды, емдейді, шабыттанады  ’  <b>Сергітусәті.</b>  <b>Көркемсөз Тақпақжа</b></p>	<p>Адымдап жүру.  «Достар» - жұптасып жүгіру.  <b>Ұлттық ойын:</b>  «Ханталапай»  <b>Мақсаты:</b> Қазақтың ұлттық ойындарын дәріптеу арқылы балалардың интеллектуалдық, тапқырлық, ептілік, дәлдікке, ұстамдылыққа, байсалдылық қабілеттерін дамыту. Топта жұмыс істей білуін дағдыларын қалыптастыр</p>		
--	---	---	--	--	--

		<p><b>ттау</b>  <b>«Дәрігер»</b>  Ден саулығын  баланың,  Ден саулығын  ананың.  Ден саулығын  қарттыңда,  Қамқорлыққа аламын  <b>Педагог</b>  <b>жетекшілігімен</b>  <b>ойын: «Кім</b>  <b>жылдам?»</b>  <b>Шарты:</b> Суреттің  қиылған бөлігін  тауып, қай мамандық  екенін тез айту.  <b>Ұлттық ойын:</b>  <b>«Соқыртеке»</b>  Мақсаты: Балаларды  дыбысты естуге  сезініге үйрету.  Балаларды сипау  арқылы тану.</p>			
Серуенге дайындық	Еңбегі адал жас өрен - мақсаты: өзіне өзі қызмет көрсетуге тәрбиелеу. Серуен кезінде қауіпсіздік ережелерін түсіндіру.				
	Серуенге шығу туралы балаларға түсіндіру жұмыстары. Киім шкафтарын таза	Киімдерін дұрыс киетілуге үйрету. Аяқ киімнің оң солын түсіндіру. Серуенге шығу, қатармен	Балалардың киіну реттілігін бақылау, киінгенде түймелерін қадап, аяқ киімінің бауын байлауды ,	Серуенге шығу, балаларды біртіндеп киіндіру, киімдерінің дұрыс киілуін қадағалау, қатармен	Серуенге шығу туралы балаларға түсіндіру жұмыстары. Киімдерін дұрыс кие

	ұстау және жинау	жүруге дағдыландыру.	киіміндегі олқылықтарды жөндеуді қадағалау.	жүруге дағдыландыру.	білуге үйрету. Аяқ киімнің оң солын түсіндіру. Серуенге шығу.
Серуен	<b>Серуен № 17</b> Ауарайынбақылау.	<b>Серуен № 18</b> Күнніңкөзінбақылау.	<b>Серуен № 12</b> Аула сыпырушыеңбегінбақылау.	<b>Серуен № 11</b> Құстардыбақылау.	<b>Серуен № 10</b> Күндібақылау.
Серуен кезінде экологиялық мәдениет қалыптастыру, табиғатқа қамқорлықтаныту. <b>Қысқы серуен картотекасынан</b>					
Серуеннен оралу	«Еңбегі адал жасөрен» - өз-өзіне қызмет жасау.				
	<p><b>Киімдерін шешу:</b> Киімдерін шешіп, әрқайсысы өз орнына қоюға үйрету.</p> <p><b>Тазалық процедуралары:</b> Қолдарын сабындап жуып, сүлгісін таза ұстау.</p> <p><b>Гигиеналық шаралар:</b> Сумен ойнамай, тек қолын жуу.</p> <p><b>Түскі асқа дайындық:</b> Таза қолмен үстелге жайғасу.</p>	<p><b>Киімдерін шешу:</b> Балаларды киімдерін ұқыптап шешуге дағдыландыру.</p> <p><b>Тазалық процедуралары:</b> Қолдарын жақсылап сабындап жуу.</p> <p><b>Гигиеналық шаралар:</b> Жуыну кезінде суды үнемдеу.</p> <p><b>Түскі асқа дайындық:</b> Балаларды асханаға жинақылықпен отырғызу.</p>	<p><b>Киімдерін шешу:</b> Киімдерін ретімен шешіп, араластырмай қоюды үйрету.</p> <p><b>Тазалық процедуралары:</b> Қолдарын мұқият жууды қадағалау.</p> <p><b>Гигиеналық шаралар:</b> Сумен шашпау, сабынды дұрыс пайдалану.</p> <p><b>Түскі асқа дайындық:</b> Асқа дейін қолдарын жууға дағдыландыру.</p>	<p><b>Киімдерін шешу:</b> Балаларды киімдерін шешіп, жинақтап қоюға бағыттау.</p> <p><b>Тазалық процедуралары:</b> Қолдарын сабындап жуу, сүлгісін пайдалану.</p> <p><b>Гигиеналық шаралар:</b> Жуыну кезінде ойнамауды ескерту.</p> <p><b>Түскі асқа дайындық:</b> Қолдарын жуған соң асханаға отыру.</p>	<p><b>Киімдерін шешу:</b> Киімдерін шешіп, орындарына ұқыптап қоюға дағдыландыру.</p> <p><b>Тазалық процедуралары:</b> Қолдарын екі рет сабындап жуу, сүлгісін қолдану.</p> <p><b>Гигиеналық шаралар:</b> Жуыну кезінде суды шашпай, сабынды артық пайдаланбауды түсіндіру.</p> <p><b>Түскі асқа дайындық:</b> Ас алдында қолдарын жуып, орындарына отыру.</p>

Түскі ас	Үнемді тұтыну мақсаты: суды үнемді пайдалану, шашпай жуыну				
Күндізгі ұйқы	Белгілі жүйелікте киімдерін шешуді, киімдерін ұқыпты орындыққа іліп қоюды пысықтау.	Өз төсек орындарын дайындап жатуды дағдыландыру.	Балалардың тыныш ұйықтауына жағымды жағдай жасау	Ұйқыға дайындық кезінде қауіпсіздік ережелерін ескерту. Өз төсегін ашып жатуға кеңес беру.	Белгілі жүйелікте киімдерін шешуді, киімдерін ұқыпты орындыққа іліп қоюды пысықтау
Ұйқыдан біртіндеп ояту, сауықтыру шаралары	<b>№ 2</b> Балапандар тұрайық Көзімізді ашайық Жан-жаққа біз қарайық Біркүлімдепалайық.	<b>Жаттығу кешені №6</b> Балалар тұрайық Көзімізді ашайық Қолымызды созып Шынығып бір алайық.	<b>Жаттығу кешені №7</b> Балапандар тұрайық Көзімізді ашайық Жан-жаққа біз қарайық Бір күлімдеп алайық.	<b>Жаттығу кешені №8</b> Ұйқыдан біз тұрамыз Көзімізді ашамыз Жан-жағымызға қарайық Төсектен біз тарайық	<b>Жаттығу кешені №9</b> Ұйқыдан біз тұрайық Көзімізді ашайық Анда- мындасозылып Тарқасайық, тұрайық
Қауіпсіздік ережесі – ұйқыдан тұру кезінде қауіпсіздік шараларын түсіндіру. «Еңбегі адал жас өрен» - ұйқыдан тұрып киіну өз-өзіне қызмет етуге тәрбиелеу. <b>Ұйқы ашар жаттығу картотекасынан</b>					

Бесін ас	Үнемдітұтыну мақсаты: суды үнемді пайдаланып, жуыну ережелерін түсіндіру.				
Балалардың дербес іс-әрекеті (қимылдық, ұлттық, сюжетті-рөлдік, үстел үсті-баспа және басқа ойындар), бейнелеу іс-әрекеті, кітап қарау және	<p><b>Дид ойын: «Кім тапқыр?»</b>  <b>Жұмбақ жасыру</b>  Бұрыштарым жоқ менің,  Дөңгелекте емеспін,  Ұқсаймын мен денеге  <b>(Сопакша)</b>  Үштөбесі бар көрінген  Үшбұрышы мен үшбеті  Жауабын кім шешеді?  <b>(Үшбұрыш)</b></p>	<p><b>Санамақ</b>  1-дегенім бесік Шықтым содан өсіп.  2-дегенім елім Өзен, тауым, көлім.  3-дегенім үміт. Үміт артар жігіт.  4-дегенім төзім. Төзе білем өзім.  5-дегенім бақыт. Бағалайт ынауақыт.  <b>«Пішінді құрастыр»</b></p>	<p><b>«Кім тапқыр?»</b>  Балаларға логикалық тапсырмалар беріледі.  1. Табақта бір алма, Қолымда екі алма. Барлығын қосқанда, Шығады неше алма? (3)  2. Үш алмұрттың біреуін, Досың сұрап алады. Айтшы сонда нешеуі, Өз қолыңда қалады? (2)  3. Ақ балапан, Сары балапан.</p>	<p><b>Дидойын:</b>  <b>«Жол картасын бейнеле»</b>  (үлкен көлемде жайылған жасыл немесе көк мата)  <b>Шарты:</b>  Берілген заттарды өз орнынтауып қоя білу.  Мыс: Күн жоғарыда, гүл төменде.....  <b>Дидойын:</b>  <b>«Құлыншақты дұрыс қой»</b> Үлестірмелі</p>	<p><b>Дид ойын: «Кім тапқыр?»</b>  Жұмбақ жасыру  <b>«Бұл қай кезде болады»</b>  Ұйқымыздан тұрамыз  Беті-қолды жуамыз  Әкемізге ереміз,  Бақшамызға келеміз  Бұл қай кезде болады балалар? <b>(танертен)</b>  Сабақ оқып, ойыны ойнап,  Серуендеп қайтамын  Тамағымды ішіп</p>
<p><b>Әңгіме:</b>  – Ұқыпты бала әрқашан үнемді болады. Ол суды да, тағамды да ысырап етпейді. Ұқыптылық – жақсы мінездің белгісі.  <b>Қауіпсіздік:</b>  – Ас ішіп отырғанда арқамызды түзу ұстап отырамыз. Бұл денсаулыққа пайдалы әрі ыңғайсыз жағдайдың алдын алады.</p>	<p><b>Әңгіме:</b>  – Бір түйір дәннің артында көп еңбек бар. Асты төкпей, үстелді былғамай, таза ұстау – мәдениеттің көрінісі.  <b>Қауіпсіздік:</b>  – Ас ішкен кезде орыннан тұрып жүгірмейміз. Қолымыздағы ыдыс сынуы немесе төгілуі мүмкін.</p>	<p><b>Әңгіме:</b>  – Суды дұрыс пайдаланған адам табиғатты қорғайды. Жуынғанда немесе ыдыс жуғанда суды ағызып қоймай, тек қажетіне қолдануымыз керек.  <b>Қауіпсіздік:</b>  – Су ішкенде асықпай жұтамыз, күліп сөйлеп ішпейміз. Бұл – қауіпсіздіктің бір шарты.</p>	<p><b>Әңгіме:</b>  – Балалар, ас ішкенде көзіміз тойып, көп алып қоюға болмайды. Өзімізге қажет мөлшерді ғана алып, тауысып жеген дұрыс. Бұл – үнемділіктің белгісі.  <b>Қауіпсіздік:</b>  – Ыдысты үстел үстінде ұстап, абайлап пайдаланамыз. Қолды сермеп сөйлемейміз, өйткені ыстық ас төгіліп кетуі мүмкін.</p>	<p><b>Әңгіме:</b>  – Дастарқан басында бір-бірімізге сыйластықпен қарағанымыз дұрыс. Әркім өзіне қажеттісін алып, өзгеге де жеткізу – әдептілік.  <b>Қауіпсіздік:</b>  – Қолымыздағы шанышқы сияқты құралдарды абайлап қолданамыз. Оларды ойнауға пайдаланбаймыз</p>	

<p>басқалары)</p>	<p>Әржұмбақтышешеке нсайынжауабыболат ынгеометриялықпіші ндітақтағаіліп, балаларғасұрақтарқо йылады. -Сопакша, үшбұрыштуралы не білесіндер? - Дөңгелектенайырмаш ылығы? -Сопакша, дөңгелек неге ұқсайды? <b>Қауіпсіздік ережелері: «Бауырсақ»</b> <b>Мақсаты: Қарым- қатынас дағдыларын, қиялын дамыту.Сөйлеу мәнерлілігі бойынша жұмыс.</b> <b>Ойын барысы: Балалар шеңберге тұрып, допты бір- біріне домалатады - «Бауырсақ».</b> <b>«Бауырсақ» кез келген адам оған сұрақ қоюы немесе бірнеше сөз айтуы</b></p>	<p><b>Шарты:</b>Балалардың лдынаәртүрліпішіндер беріледі. Ол пішіндерденсуреттегі көрсетілгензаттардық ұрастырады. Түсі мен пішініндұрысажырату лары керек.</p> <p><b>Музыка Педагог жоспары бойынша</b></p>	<p>Шұбар балапан, Қара балапан. Барлығы неше балапан? (4) 4 Ағашта екі торғай бар еді, оның біреуі ұшып кетті. Ағашта неше торғай қалды? (1) 5. Құста неше тұмсық бар?(1) 6. Адамда неше көз бар?(2) 7. Үшбұрыштанешешебұры шбар?(3) 8. Қоянныңнешеқұлағыба р?(2)</p> <p><b>Өрт қауіпсіздігі: «Ойнайтын заттар» Мақсат. Зейінін, ойлауын дамыту; өрт қауіпсіздігі туралы білімдерін бекіту. Ойынның барысы. Педагог балалардың әрқайсысына сызылған заттар (доп, секіргіш, сіріңке қорабы, қуыршақ, үтік және т.б.)</b></p>	<p>материал: (жолақтар: қызыл – 10x3 см, көк – 15x3 см, 4 құлыншақ). Қайжолаққысқа, ал қайсысыұзынекенінса лыстырыпкөріңдер. Қысқажолаққабірқұл ыншақты, ал ұзынжолаққакөпқұлы ншақтықоюларынұсы ну – Бірқұлыншақтұрғанж олаққысқама, ұзын ба? - Көпқұлыншақтұрғанж олақұзын ба, қысқама <b>Жол ережелері: «№1 автомектеп»</b> <b>Мақсаты: Балаларда көшелерден өту ережелері, жол белгілерінің маңызы туралы білімдерін бекіту.</b> <b>Материал: Ойын алаңы, чиптер, белгілері бар карточкалар.</b> <b>Ойын барысы: Ойыншылар кезек-</b></p>	<p>Түстеұйықтапжатамы н. <b>(Күндіз)</b> Бізтәртіптібаламыз Сабақты да оқимыз Серуенгешығамыз,қы дырамыз Бұлқайкез? <b>(Түс)</b> Ұйқыдантұрып,беті- қолдыжуыпТөсектіжи наптазалықтысақтап,Т азаауажұтып,кешкісін үйгеқайтамын Бұлқайкез? <b>(Бесін)</b> · Күнбатадықызарып, Мамамыздыкүтеміз Бұлқайкез? <b>(Кеш)</b> Үйгекеліп кино көріп Ойыншықтардыжинас тырып Беті- қолдыжуып,тісімдітаз артып Ұйықтауғажатамын Бұлқайкез? <b>(Түн)</b></p> <p><b>Дене тәрбиесі Кіріспе бөлімі:</b> Бірінің артынан бірі сапка тұру. Шеңбер бойымен денені тік ұстап, адымдап жүру. Қол бүйірде, аяқтың</p>
-------------------	--	--	---	---	---

	<p><i>керек. Мысалы: «Сенің атың кім?», «Бауырсақ, мен сенің қандай ертегі екеніңді білемін», «Бауырсақ, сенімен дос болайық», «Маған қонаққа кел, Бауырсақ!». Айтылған фразадан кейін бала «Бауырсақты» басқа ойыншыға береді.</i></p>		<p><i>салынған карточкаларды береді, заттың атын атайды және кезегімен барлығынан онымен ойнай алатын-ойнамайтынын сұрайды. .</i></p>	<p><i>кезек сүйек лақтырып, ойын алаңын айнала қозғалады, жаяу жүргіншілер өткелі алдындағы сары шеңберде тоқтап, маршруттың басқа қатысушысына өту керек. Жаяу жүргіншінің алдымен солға, сосын оңға - көліктің көшені кесіп өтуіне кедергі бола ма, қарауы үшін аялдама қажет.</i></p>	<p>шеңбер бойымен жай жүру Шеңбер бойымен тұру. (таяқшаны үстел үстінен бір- бірден алу) <b>Негізгі бөлім:</b> <b>Б.қ.: «Мысық оянды»</b> <b>1.</b> Аяқтары алшақ қойылған, таяқшаны екі шетінен ұстап, жоғарыға, оңға, солға қарай созылып керілу. әр керілген сайын «м-я-у» деп айту. /6 рет қайталау./ <b>Б. қ.: «Кілем қағу»</b> <b>2.</b> Аяқтары алшақ қойылған, таяқша төменде қолдарымен ұстау. Таяқшаны жоғарыға көтеріп созу, «кілем қағу» соғу қимылын жасау «тук-тук-тук»- деп айту. /6 рет қайталау/ <b>3.</b> Аяқты алшақ қоямыз, таяқша төменде қолдарымен ұстау, оңға, солға бұрылу . /6 рет</p>
--	---	--	---	--	--

					<p>қайталау/ <b>Б.қ.: «Дәл тигіз»</b> <b>4.</b> Аяқтары алшақ қойылған, таяқшаны кеуденің тұсында. Бүгілген оң аяқты көтеру, тізені таяқшаға тигізу. Арқаны түзу ұстау. Сол жақпен дәл солай қайталау. /6 рет / <b>Б.қ.: «Көңілді таяқша»</b> <b>5.</b> Таяқшаны айналып секіру және жүру. /15- 20 секунд/ <b>Тыныс алу жаттығулары:</b> шәйнектік дыбысын салу(ш-ш-ш). Терең тыныс алып, демді шығару. <b>Нгізгі қимыл- қозғалыс жаттығулары</b> 1 Еңіс тақтайдың үстімен тепе-теңдік сақтап жүру. 2.Таяқшалардан секіру. <b>Бастапқы қалыпқа келу.</b></p>
--	--	--	--	--	--

					<p><b>Қимылды ойын:</b> «Поезд».</p> <p>Ойын шартымен таныстыру Балаларды мадақтау.</p> <p><b>Қорытынды:</b> Маршпен шеңбер бойы жүру. Еркін жүру.(таяқшаны үстел үстіне қою) Қолды жанға созып, аяқтың ұшымен жүру.</p>
Балалармен жекежұмыс	<p><b>Тақырыбы:</b> «Айна» <b>Мақсаты:</b>Эмоцияны тану, өзін-өзікөруарқылытанысу.</p> <p><b>Шарты:</b> Бала айнағақарап тұрады. Тәрбиеші: «Қуанышты бет көрсет», «Ашулы бет көрсет» дейді. Бала эмоцияныбейнелейді.</p>	<p><b>Тақырыбы:</b> «Жылы алақан» <b>Мақсаты:</b> Сенімділік пен мейірімділікті дамыту.</p> <p><b>Шарты:</b> Тәрбиеші баланың қолын ұстап: «Сен мейірімдісің, сен ақылдысың» дейді. Бала да жылысөзқайталайды.</p>	<p><b>Тақырыбы:</b> «Қай дыбысты естідің?» <b>Мақсаты:</b> Есту зейінін дамыту.</p> <p><b>Шарты:</b> Тәрбиеші қоңырау, барабан немесе қасықпен дыбыс шығарады. Бала қандайдыбысекенінтабады.</p>	<p><b>Тақырыбы:</b> «Сиқырлы суреттер» <b>Мақсаты:</b> Шығармашылық қиялды дамыту.</p> <p><b>Шарты:</b> Балаға жай ғана сызық немесе нүкте беріледі. Ол одансуретшығарады (күн, бұлт, алма).</p>	<p>«Сиқырлы бұлт» <b>Мақсаты:</b> Жағымсыз эмоциядан арылу.</p> <p><b>Жүргізу түрі:</b> Бала қиялдайды: «Бұлтқа ашуымды, ренішімді беремін».</p> <p>Кейінбұлттыгүрлепұшырады.</p>
Серуенгедайындық	<p>«Еңбегі адал жас өрен»-өз-өзіне қызмететуге тәрбиелеу. Серуен кезінде қауіпсіздік ережелерін түсіндіру.</p>				
	Серуенге шығу туралы балаларға түсіндіру	Серуенге шығу. Балалардың киіну реттілігін бақылау,	Серуенге шығу, балаларды біртіндеп киіндіру, киімдерінің	Серуенге шығу туралы балаларға түсіндіру	Серуенге шығу туралы балаларға түсіндіру

	жұмыстары. Киімдерін дұрыс кие білуге үйрету. Аяқ киімнің оң солын түсіндіру.	киінгенде түймелерін қадап, аяқ киімінің бауын байлауды, киіміндегі олқылықтарды жөндеуді қадағалау. Киім шкафтарын таза ұстау және жинау	дұрыс киілуін қадағалау, қатармен жүруге дағдыландыру.	жұмыстары. Киімдерін дұрыс кие білуге үйрету. Аяқ киімнің оң солын түсіндіру. Серуенге шығу.	жұмыстары. Киім шкафтарын таза ұстау және жинау
Серуен	<b>Серуен № 17</b> Ауарайынбақылау.	<b>Серуен № 18</b> Күнніңкөзінбақылау.	<b>Серуен № 12</b> Аула сыпырушыеңбегінбақылау.	<b>Серуен № 11</b> Кұстардыбақылау.	<b>Серуен № 10</b> Күндібақылау.
<b>Серуен кезінде экологиялық мәдениет қалыптастыру, табиғатқа қамқорлық таныту. Таңғы серуенді бекіту.</b>					
Кешкі ас	<p>Кезекшілердің жұмысы (асхана аспаптарын, салфеткаларды салу)  Гигиеналық процедуралар (қолды дұрыс жуу, сүлгінің орнын білу, қолды дұрыс сүрту және сүлгіні іліп қою,  Сырттан келіп үнемі,  Сабынмен қол жуамыз, Таза болды мұнтаздай,  Тағамға қол созамыз (көркем сөзін қолдану)  Тамақтану балалардың назарын тағамға аудару; тамақтану мәдениетін тәрбиелеу бойынша жеке жұмыс; этикет ережелері; Балалардың ұқыптылығын бағалау</p>				
Балалардың дербес әрекеттері	Дидактикалық ойындар. «қыс мезгілін дістүрден тыс әдеспен безендіру Қысқы ойындар,	Ұлттық ойындар ойнау. «шертпек ойыны» Топтық жұмыстар	Үстел үсті ойындары. Конструкторлармен ойындар . түрлі пазлдар құрастыру.	Әндер, Ертегілер, өлеңдер, жаңылтпаштар, мақалдар қайталау	Еңбек әрекеті Жууға болатын ойыншықтарды жуу. Міндеттері: ойыншықтарды

	қысқы еңбектерімен танысып, құралдарымен және не үшін пайдаланатынын ұқтыру.	«мәреге жету ойыны.»			сабынды суда губкамен жуу, таза сумен шаю, шүберекпен сүрту қабілетін қалыптастыру
Балалардың үйге қайтуы	Өнегелі-15 минут. Қауіпсіздік ережесі - ата-анамен бала өмірінің қауіпсіздігі туралы әңгіме жүргізу.				
	Бүгінбалалар «Дүкен» ойыны ойнады. Сөйлесу және сату-алу рөлдерін меңгерді. Үйде ойыншықтармен «дүкенге бару» ойыны ойнаңыз.	Бүгінбалалар «Дүкен» ойыны ойнады. Сөйлесу және сату-алу рөлдерін меңгерді. Үйде ойыншықтармен «дүкенге бару» ойыны ойнаңыз.	Бүгінбалалар қағазды қиып, желімдеп аппликация жасады. Қол икемділігін дамытты. Үйде қарапайым аппликация жасауға мүмкіндік беріңіз.	Бүгінбалалар «Жыл мезгілдері» суреттерін қарап, айырмашылықтарын атады. Ойлауын дамытуға тырысты. Үйде суреттерді пайдаланып, «Қай мезгіл?» ойынын ойнаңыз.	Бүгінбалалар түрлі пішіндерден сурет құрастырды. Қиялын дамытуға талпынды. Үйде дөңгелек, үшбұрыш, төртбұрыш арқылы сурет жасау ойынын ойнаңыз.